




农村科学实验丛书

兽医针灸

河北省《兽医针灸》编写组



河北人民出版社

农业学大寨



农村科学实验丛书

兽医针灸

河北省《兽医针灸》编写组

兽医针灸

河北省《兽医针灸》编写组

河北人民出版社出版
河北人民印刷厂印刷
河北省新华书店发行

1978年1月第1版

1978年1月第1次印刷

印数 1—55,000

统一书号 16686·320 定价 0.33元

《农村科学实验丛书》出版说明

当前，我国农村群众性科学实验运动正在蓬勃开展，四级农业科学实验网正在普遍建立。为了适应革命大好形势的需要，切实贯彻执行伟大领袖和导师毛主席提出的“**备战、备荒、为人民**”的战略思想和“**以农业为基础**”的方针，认真贯彻执行华主席和党中央提出的抓纲治国的战略决策和“**全党动员，大办农业，为普及大寨县而奋斗**”的伟大号召，使出版工作更好地为无产阶级政治服务，为工农兵服务，为社会主义服务，有关出版社联合出版一套《农村科学实验丛书》。

这套丛书以马克思主义、列宁主义、毛泽东思想为指导，以阶级斗争为纲，坚持党的基本路线，努力宣传“**农业学大寨**”的革命精神和实现农业现代化的重要意义，突出反映无产阶级文化大革命，特别是揭批“**四人帮**”以来农业战线上科学实验的丰硕成果。包括以自然辩证法指导农业科学实验活动，农、林、牧、副、渔等方面进行科学实验的基础知识、应用技术和方法，以及有关群众科学实验的重大成果和经验总结。可供农村广大贫下中农、知识青年和基层干部，特别是农村科学实验小组成员参考。

前 言

遵照毛主席关于“中国医药学是一个伟大的宝库，应当努力发掘，加以提高”的教导，为了发掘祖国兽医学遗产，使兽医针灸技术在广大农村普及推广，更好地为发展畜牧业服务。为此，由河北省畜牧兽医研究所、衡水地区畜牧水产局、张家口农业专科学校、河北农业大学总校等单位组成编写组，在总结河北省老中兽医路步云同志几十年来兽医针灸技术经验的基础上，吸取了一些地区的经验，编写了这本《兽医针灸》。

在编写过程中多次征求广大基层兽医、“赤脚兽医”的意见，经实践验证，反复修改，力争做到简明实用，通俗易懂。为了便于学习和掌握，将过去马、猪、牛有些同穴异名的穴位，统一了名称，同时附有马、猪、牛穴位局部解剖，供研究参考。

书稿写出后，曾请华北农业大学于船同志校阅指正，在此表示感谢。

由于我们水平所限，时间仓促，难免有缺点错误，望批评指正。

编 者

一九七七年四月

目 录

第一章 兽医针灸的一般知识	(1)
第一节 兽医针灸简述	(1)
第二节 常用针灸工具	(2)
一、冷针	(2)
二、火针	(5)
三、针锤	(5)
四、巧治工具	(5)
五、烧烙工具	(6)
第三节 针灸常用的保定方法	(7)
一、站立保定	(7)
二、横卧保定	(10)
第四节 针法和注意事项	(10)
一、血针	(10)
二、火针	(12)
三、白针	(13)
四、灸法	(14)
五、烧烙术	(15)
第二章 马的针灸	(18)
第一节 马体常用穴位及其应用	(18)

一、血针穴位·····	(18)
二、火针、白针、烧烙穴位·····	(31)
三、巧治穴位·····	(57)
第二节 马匹疾病的针灸治疗 ·····	(66)
一、四肢及外科疾病·····	(66)
二、内科疾病·····	(73)
三、传染病·····	(80)
四、其它疾病·····	(80)
附录:	
古今马匹骨骼名称及外貌名称对照表·····	(81)
第三章 猪的针灸 ·····	(86)
第一节 猪体常用穴位及其应用 ·····	(86)
一、血针穴位·····	(86)
二、白针穴位·····	(90)
三、巧治穴位·····	(102)
第二节 猪病的针灸治疗 ·····	(106)
一、消化系统疾病·····	(106)
二、呼吸系统疾病·····	(108)
三、产科疾病·····	(108)
四、传染病·····	(109)
五、其它疾病·····	(110)
第四章 牛的针灸 ·····	(112)
第一节 牛体常用穴位及其应用 ·····	(112)
一、血针穴位·····	(112)
二、白针穴位·····	(119)

三、巧治穴位·····	(125)
第二节 牛病的针灸治疗·····	(128)
一、消化系统疾病·····	(128)
二、呼吸系统疾病·····	(130)
三、运动系统疾病·····	(130)
四、其它疾病·····	(132)

第一章 兽医针灸的一般知识

第一节 兽医针灸简述

兽医针灸疗法，是我国劳动人民长期与畜禽疾病做斗争中所积累的丰富经验，是祖国兽医学中一个重要组成部分，是宝贵的文化遗产，深受劳动人民的普遍欢迎。

我国的兽医针灸技术，有着悠久的历史，远在石器时代，就有石针、骨针创制，并用于治疗畜禽疾病。相传在西周时，便有刺马颈血的记载。春秋时有《伯乐针经》，隋代有《马经孔穴图》，唐宋时有《司牧安骥集》和《明堂灸马经》，明代的兽医经典著作——《元亨疗马集》，更详尽地记载了兽医针灸技术，使兽医针灸有了进一步的发展和提高。但是，由于历代封建王朝，尤其是国民党的反动统治，使祖国的兽医针灸技术受到了严重的摧残，阻碍了针灸技术的发展。

解放后，在毛主席革命路线指引下，兽医针灸技术得到了迅速发展，特别是经过无产阶级文化大革命，广大工农兵群众和兽医工作者，又创造出“针刺麻醉”、“电针疗法”、“新针疗法”等项新技术，给祖国兽医学遗产增添了新内容，为我国兽医学做出了新贡献。

兽医针灸疗法是一种深受工农兵群众欢迎的畜禽疾病治疗方法，它既体现了“多、快、好、省”的精神，又具有“简、便、验、廉”等优点：

1. 治疗范围广。多种畜禽疾病都可应用，不论内科、外科，甚至对某些群发病也有良好的疗效。

2. 有增强体质及预防某些疾病的作用。兽医古籍中曾有牲畜春季放鹤脉血，可预防疾病的记载，至今我国有些地区的群众在春季对牲畜仍有放大血预防疾病的习惯。

3. 工具简单，操作方便。针具随身可带，灸料到处可取，出诊、下乡、行军、作战随时可用，特别是便于“赤脚兽医”学习、掌握和应用。

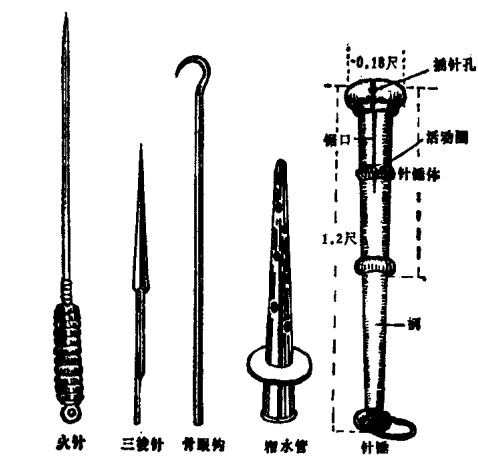
4. 疗效高，操作安全，费用低廉。针灸疗法不仅对一些用药物可以治疗的疾病有较高的疗效，同时对一些用药物及其它疗法难以收到满意效果的疾病也有较高的疗效，如家畜的肌肉萎缩、风湿症、闪伤等。同时操作安全，奏效迅速，副作用小，费用低廉。

第二节 常用针灸工具


兽医常用针灸工具，有二十多种，可分为冷针、火针、巧治工具、烧烙工具等几类。

一、冷针

指不需加温热，即可直接刺入穴位的针具。常用冷针主要有：宽针、三棱针、夹气针、圆利针（图1）。



火针 三棱针 骨眼钩 榨水管 针座



穿膜针 大宽针 中宽针 小宽针 毫针 毫针 (夹刺针) 夹气针

图1 针灸工具

(一) **宽针**：一般针尖呈等边三角形，锋不太长，两边的刃锋利，两面正中线上均有一条低脊，包括：大宽针、中宽针、小宽针（眼脉叉）、穿癩针。

1. 大宽针——针尖呈矛尖状，针体长3寸5分，针锋宽3分，用于扎夹气、云门、前槽开皮及蹄头等穴。

2. 中宽针——针尖呈矛尖状，针体长3寸5分，针锋宽2分，用于扎鹊脉、太阳、肾堂等穴。

3. 小宽针——针尖呈矛尖状，针体长2寸5分，针锋宽1分5厘，用于扎幼驹太阳、分水、膝脉等穴。

4. 穿癩针——同大宽针，但针尾有一小孔，用以穿系马尾或鬃绳，主要用于扎黄水、心俞穴和各种癩肿。

(二) **三棱针**：针尖呈三棱形，如荞麦状，分为大、小两种。

1. 大三棱针——长3寸，扎三江、通关、玉堂穴用。

2. 小三棱针——长2寸，扎混睛虫用。

(三) **夹气针**：用竹制或合金制成，针尖呈钝矛尖状，长1尺2寸，宽3分，厚0.5分，专做扎夹气用。

(四) **圆利针**：细而长，针柄呈螺丝状，按传统针具可分为大、中、小三种。

1. 大圆利针——针体长2寸5分，用于扎抢风、百会等穴。

2. 中圆利针——针体长2寸，用于扎冲天、肩中、肩贞等穴。

3. 小圆利针——针体长1寸5分，用于扎居髻、环跳等穴。

随着新针疗法的广泛应用，各地又创制了一些新针具，其特点是针体较长（2寸——1尺2寸）。

二、火针

火针又叫“燔针”、“焮针”。针尖圆锐，针柄部拧成螺丝状或缠绕金属丝，火针根据大小可分为三种：

（一）长火针——针体长2寸，用于扎抢风、百会等穴。

（二）中火针——针体长1.5寸，用于扎前八胯、后八胯、腰间七穴等。

（三）短火针——针体长1寸，用于扎追风、掠草、天平、天白等穴。

三、针锤

一般用硬木制成，为扎血针时的附属工具，全长1尺2寸。锤的一端较粗，一端较细，较粗的一端，膨大部为锤头，锤头正中有一条锯缝和装针孔。在锤身部有皮革或藤条制的活动圈，圈向锤头部推动时，锯口紧缩，使针固定，圈向柄部移动，锯缝裂开，针可取下。针锤用来装中宽针，针鹤脉、胸堂等穴。

四、巧治工具

常用的巧治工具主要是：

（一）宿水管——用银或铜制成的，周围有许多孔眼，在口端装有一个圈，以免滑脱，亦可用鹅翎管代替，主要用

于治疗宿水停脐时，在云门穴放宿水。

(二) 骨眼钩——主要用于割骨眼、姜牙等。

(三) 套管针——治疗肠臌气时，臌俞穴放气用。

五、烧烙工具

常用的烧烙工具主要有尖头刀状烙铁、方头刀状烙铁和条形烙铁三种（图2）。

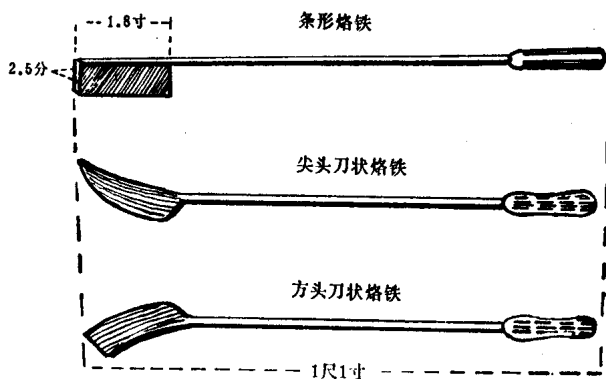


图2 烧烙工具

(一) 尖头刀状烙铁——烙铁头呈尖刀状。主要用于画制烙图或烙锁口、开关穴。烙铁总长1尺1寸，烙头长1寸8分，厚2分半，宽6分半，烙柄(木制)长2寸6分，粗1寸，烙铁杆长6寸6分，粗4分。

(二) 方头刀状烙铁——烙头呈方头刀状，尺寸同尖头刀状烙铁。主要用于烧烙时加大火力或烙风门、伏兔等穴。

(三) 条形烙铁——烙铁头呈方头条状，尺寸同尖头刀

状烙铁，此烙铁可画制烙图，也可用于加大火力。

第三节 针灸常用的保定方法

为了确保人畜安全，便于正确施针，对患畜要进行适当的保定。保定方法可分为站立保定和横卧保定两种：

一、站立保定

(一) 抬头保定法：将患畜用鼻捻子拧住，把头高抬。主要用于扎鹞脉、胸堂等穴。

(二) 低头保定法：将缰绳先于两前肢腕关节下绕一圈，再绕过下颌处的笼头，然后将绳头从两前肢中间由下向上绕绳向前拉，患畜头即可低下，头部血管自然暴起。主要用于扎三江、太阳等穴。

(三) 前肢保定法：也叫“打拐”，将患畜头部固定，患肢抬起，使腕关节屈曲，用绳套套上（图3）。主要用于扎夹

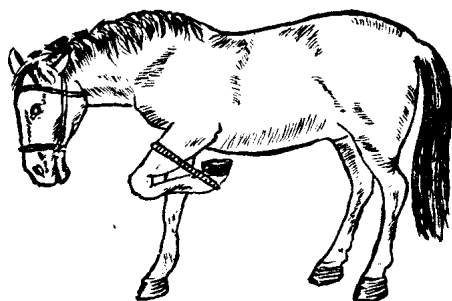


图3 前肢保定法

气。如扎缠腕、膝脉等穴时，可将健肢抬起，用绳套住，拉向前方。

(四) 单后肢保定法：也叫“单抽筋”，先将头部固定，用长绳一根，在马颈部绕一圈后打一活结，将绳头通过两前肢间经腹下绕健后肢腕关节一圈，然后使绳头返回颈部绳套，用手拉紧，使健肢前悬(图4)。主要用于扎肾堂、后缠腕、曲池等穴。

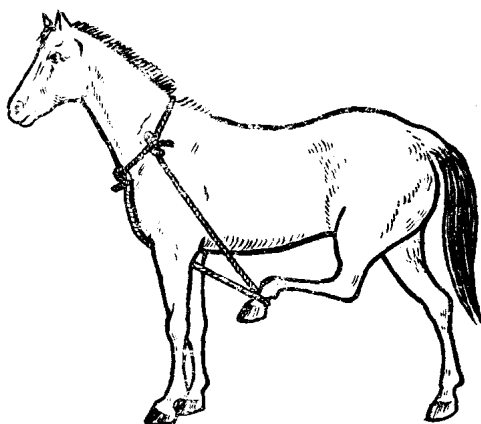

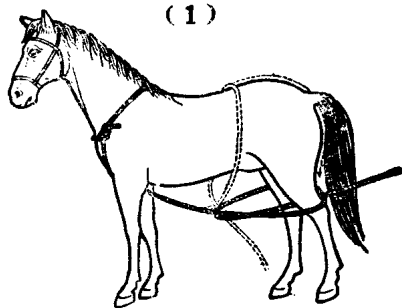


图4 单后肢保定法

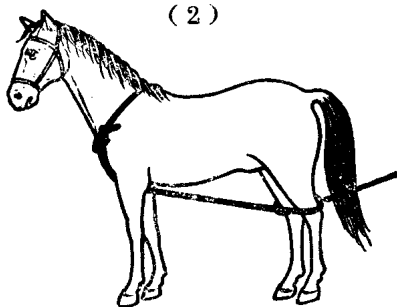
(五) 双后肢保定法：也叫“穿裤衩”，这是针灸中常用的保定法，主要适用于扎腰胯及后肢各穴，同时也适用于刺激较强的前肢穴位。先将头部固定，用一长绳在颈部缠绕一周，打一活结，使绳头由两前肢中间穿过，然后在背腰部绕过一圈，将绳套沿背后移，顺着臀部下滑到飞节(附关节)上，在此停留，再将绳头由两后肢中间穿过，一人向后牵拉，紧缚两后肢(图5)。



(1)



(2)



(3)

图5 双后肢保定法