

农业植物病理学

(下 册)

浙江农业大学 编著

上海科学技术出版社

农业植物病理学

(下 册)

浙江农业大学 编著

上海科学技术出版社

农业植物病理学

(下 册)

浙江农业大学 编著

上海科学技术出版社出版

(上海瑞金二路450号)

新华书店上海发行所发行 上海市印刷六厂印刷

开本 787×1092 1/16 印张 25.75 插页 20 字数 557,000

1980年7月第1版 1980年7月第1次印刷

印数: 1—9,000

书号: 16119·677 定价: 4.40元



图 版 41

柑桔树脂病 1. 病干及其剖面； 2. 病枝； 3. 病叶； 4. 病果 柑桔油斑病 5. 病果




图 版 42

柑桔溃疡病 1.病枝、病叶及病果； 2.叶部病斑放大； 3.病果； 4.病原细菌 柑桔疮痂病
5.病叶、病梢及病果； 6.果实病部放大



图 版 43

柑桔黄斑病 1.病叶； 2.黄斑症状； 3.小圆星症状 柑桔黄龙病 4.病梢； 5.病叶 柑桔黑
星病 6.病果及其病斑放大 柑桔黑斑病 7.病果

ABX56/05




图 版 44

柑桔炭疽病 1.病果 柑桔黑腐病 2.病果及其剖面 柑桔青霉病 3.病果 柑桔绿霉病 4.病果
 柑桔焦腐病 5.病果 柑桔褐色腐败病 6.病果




图 版 45

梨锈病侵染循环图解 1.病叶前期(示性孢子器); 2.性孢子器; 3.病叶及病果后期(示锈子器);
 4.锈子器; 5.锈孢子; 6.干燥情况下桧柏上的冬孢子角; 7.桧柏上吸水膨胀后的冬孢子角;
 8.冬孢子及其萌发产生担子和担孢子。



图 版 46

梨轮纹病 1.病枝干及其病部放大； 2.病叶； 3.病果 梨褐斑病 4.病叶




图 版 47

梨黑斑病 1.病果后期症状； 2.病果初期症状； 3.病叶及其病部放大 梨黑星病 4.健果；
5.病果； 6.病叶及其病部放大



图 版 48

苹果根部病害 1.地上部症状 苹果白绢病 2.茎基部症状 苹果白纹羽病 3.病根 苹果根朽病 4.病根； 5.病菌子实体 苹果紫纹羽病 6.病根



图 版 49

苹果炭疽病 1. 病果及其剖面 苹果小叶病 2. 病枝; 3. 健枝 苹果锈果病 4. 病果 苹果腐烂病 5. 病干 苹果缩果病 6. 病果及其剖面




图 版 50

苹果褐斑病 1.病叶 苹果灰斑病 2.病叶 苹果圆斑病 3.病叶 苹果银叶病 4.健叶;
5.病叶; 6.病干




图 版 51

桃疮痂病 1.病果 桃褐腐病 2.病果 桃褐锈病 3.病叶 桃白锈病 4.病叶 桃实腐病 5.病果



图 版 52

桃炭疽病 1.病果及病叶 桃细菌性穿孔病 2.病叶及其病部放大; 3.病枝; 4.病原细菌
桃缩叶病 5.病叶前期; 6.病叶后期 桃干枯病 7.病干及其病部放大




图 版 53

葡萄霜霉病 1.病叶 葡萄褐斑病 2.病叶 葡萄炭疽病 3.病果 葡萄黑痘病 4.病梢、病叶
及病果 枣疯病 5.病枝(示丛生症状)



图 版 54

柿角斑病 1.病叶 柿炭疽病 2.病枝及病果 枇杷灰斑病 3.病叶； 4.病果 枇杷斑点病
5.病叶 枇杷角斑病 6.病叶 香蕉枯萎病 7.病茎及其剖面