

国外流行女装100例

刘淑萍 编



纺织工业出版社

国外流行女装 100 例

刘淑萍 编

纺织工业出版社

内 容 提 要

本书主要介绍国外流行女装的裁剪方法。分别对衬衫、裙子、外衣、连衣裙、套装、连衣裤等六大类,画了75种款式的裁剪图。其中月牙边领衬衫、披肩领折领式衬衫、鱼形领口飞边衬衫、宽边连衣裙、带胸扎结连衣裙、带子领前开口连衣裙、小圆领前尖口式连衣裙、肩折叠式连衣裙、肩交叉条半袖连衣裙、尖领口连衣裙、腰间松紧带后V字领连衣裙等都是目前国外较流行的款式。

本书除了裁剪图外,还对每个款式的特点、应选用的面料、用料量及个别款式的缝制要点附有文字说明,消费者可根据自己的需要挑选服装款式并制做。

本书可供广大社会消费者、服装制作爱好者及服装厂设计人员阅读和参考。

责任编辑:李霞云

国外流行女装100例

刘淑萍 编

纺织工业出版社出版

(北京东长安街12号)

纺织工业出版社印刷厂印刷

新华书店北京发行所发行

各地新华书店经售

87×1092毫米 1/16 印张, 5.8/16 插页, 4 字数, 129千字

1987年9月 第一版第一次印刷

印数: 1—65,000 定价: 1.85元

统一书号: 15041·1621

(ISBN 7-5064-0027-8/TS·0028)

前

言

随着生活水平的提高，人们对服装穿着打扮有了新的要求，他们不仅要求面料新、色彩鲜，还要求款式新颖，穿着后美观、舒适、朴素大方，富有时代感。

为了把人们打扮得更美，使生活更丰富多彩，我们编写了《国外流行女装100例》，献给广大服装爱好者。本书主要介绍西方女装流行款式，从近期美国服装样本中，精选了适合我国国情，符合广大穿着者要求的衬衫、裙子、外衣、连衣裙、套装、连衣裤等各种款式。这些款式设计简单，裁剪与缝纫方便，衣料面广，穿后给人以线条分明、朝气蓬勃、富有青春活力的感觉。

本书提供的设计款式分别适用于不同年龄、不同场合及不

同用途，如宴会礼服、旅游服或运动服、孕妇服等。中青年妇女可以根据身材、需求及用途选择自己所喜爱的款式，按照书中提供的裁剪图裁剪，就能缝制出一件使你满意的服装。

本书对大部分款式配有裁剪图及尺寸规格表、衣料用量，并对款式特点、面料选择及缝制要点附有简单文字说明，使人看后易懂。

本书在编写过程中，得到中国广播电视创作中心郭学源、浙江丝绸工学院郭建南，以及北京纺织服装开发中心王丽娟、高金和的协助及大力支持。本书可供广大社会消费者及服装厂设计人员阅读和参考。

编者·

一九八七年二月

目 录

量体要点.....	(1)	2. 缩口裙.....	(21)
一、 衬衫.....	(2)	3. 窄肩带折裱裙.....	(22)
1. 结带短衫.....	(2)	三、 外衣.....	(23)
2. 前胸折裱衬衫.....	(3)	1. 衬衣领式外衣.....	(23)
3. 翻领短衫.....	(4)	2. 背心式外套.....	(24)
4. 圆领小“V”口短衫.....	(5)	3. 侧缝对接外衣.....	(25)
5. 绳网短衫.....	(6)	4. 直领口女外套.....	(26)
6. 月牙边领衬衫.....	(7)	5. 侧开口外套.....	(27)
7. 披肩领、折裱式衬衫.....	(8)	6. 单排扣镶边外衣.....	(29)
8. “V”字披肩领短衫.....	(9)	7. 戗驳领、双排扣外衣.....	(30)
9. 鱼形领口、飞边衬衫.....	(10)	四、 连衣裙.....	(31)
10. 卓短式抽褶衫.....	(11)	1. 宽边连衣裙.....	(31)
11. 窄肩蝙蝠衫.....	(12)	2. 方领口连衣裙.....	(32)
12. 圆立领、尖下摆衬衫.....	(13)	3. 飞边领连衣裙.....	(33)
13. 香蕉领、旁开门衬衫.....	(14)	4. 挖胸扎结连衣裙.....	(34)
14. 高立领长袖衬衫.....	(15)	5. 带子领、前开口连衣裙.....	(35)
15. 戗驳头搭克女衫.....	(16)	6. 育克、侧缝开口式连衣裙.....	(36)
16. 套袖衬衫.....	(18)	7. “V”字领、半连袖连衣裙.....	(37)
二、 裙子.....	(20)	8. 立领、肩接缝连衣裙.....	(38)
1. 贴袋裙.....	(20)	9. 小圆领、前尖口式连衣裙.....	(39)

10. 高立领连衣裙.....	(40)	32. 立领、分割式连衣裙.....	(63)
11. 圆领、偏开门连衣裙.....	(41)	33. 偏门连衣裙.....	(64)
12. 前偏开口连衣裙.....	(42)	34. 飘带领、育克连衣裙.....	(65)
13. 吊带衬裙式连衣裙.....	(43)	五、套装	(66)
14. 肩折叠式连衣裙.....	(44)	1. 连领灯笼袖套装.....	(66)
15. 偏驳头、无袖连衣裙.....	(45)	2. 大圆领衬衫和短裤.....	(69)
16. 切断式半长连衣裙.....	(46)	3. 小圆领女衫和超短短裤.....	(70)
17. 肩交叉条、半袖连衣裙.....	(47)	4. 斜接女衬衫与覆势裙.....	(71)
18. 肩带半袖连衣裙.....	(48)	5. 圆领方袖套装.....	(72)
19. 肩洞扎结连衣裙.....	(49)	6. 圆领套袖衬衫与六片裙.....	(73)
20. 偏门襟、双搭门连衣裙.....	(50)	7. 鱼形领口长袖衬衫和八片裙.....	(71)
21. “V”领、蝙蝠袖连衣裙.....	(51)	六、连衣裤	(75)
22. 低领口、系带连衣裙.....	(52)	1. 尖领口连衣裤.....	(75)
23. 前偏口、双搭门连衣裙.....	(53)	2. 半袖连衣裤.....	(76)
24. 镶条“V”领连衣裙.....	(54)	3. 带折裯背带裤.....	(77)
25. 方领口、折裯连衣裙.....	(55)	4. 背带连衣裙.....	(78)
26. 圆领口连衣裙与立领短袖外套.....	(56)	5. 背带连衣裤.....	(79)
27. 缉线连衣裙.....	(58)	6. 背带松紧带连衣裤.....	(80)
28. “V”领连衣裙.....	(59)	7. 腰间松紧带、后“V”领连衣短裤.....	(81)
29. 后开门、低领口连衣裙.....	(60)	8. 背心式短裤.....	(82)
30. 大领口、肩套袖连衣裙.....	(61)		
31. 前胸抽褶、立领连衣裙.....	(62)		

量 体 要 点

在试做书中所提供款式的服装时，首先要选好面料，了解面料的性质、特点，根据款式要求及自己体型并考虑服装制成后的效果来选择面料。其次是量体，量体是做好衣服的关键，正确的量体尺寸才能使服装做成后贴体，同时也为下一道工序打好基础。主要尺寸量体方法如下：

胸围：胸部最丰满处，即乳点最高处。

中腰：胸部至臀围之间最细的部位，一般指裙腰、裤腰。

臀围：中腰以下15cm处，即臀围最丰满的部位。

胸高：从肩颈点至胸部最高点，即人的乳点高。

肩宽：通过后颈点测量两个肩端点之间长度。

前宽：在胸部腋下 $\frac{1}{2}$ 处测量长度。

前腰节：从颈点通过胸部最高点量至中腰。

后腰节：从后颈点量至中腰。但要同前身腰部位置平行。

袖长：从肩端点沿手臂量至袖口边（即手腕以上2cm）处。

有了正确的尺寸后，裁剪方法也很重要，对于一般款式，只要按照裁剪图裁剪下来即可。如遇特殊式样如断开育克，需将育克部分用纸样裁剪合适后再与衣身配合起来，否则会出现差错。

裁剪后，先需假缝再试穿，看看是否能达到预想的设计效果，是否合体，经过适当修正后才能正式缝制。

一、衬 衫

1. 结带短衫

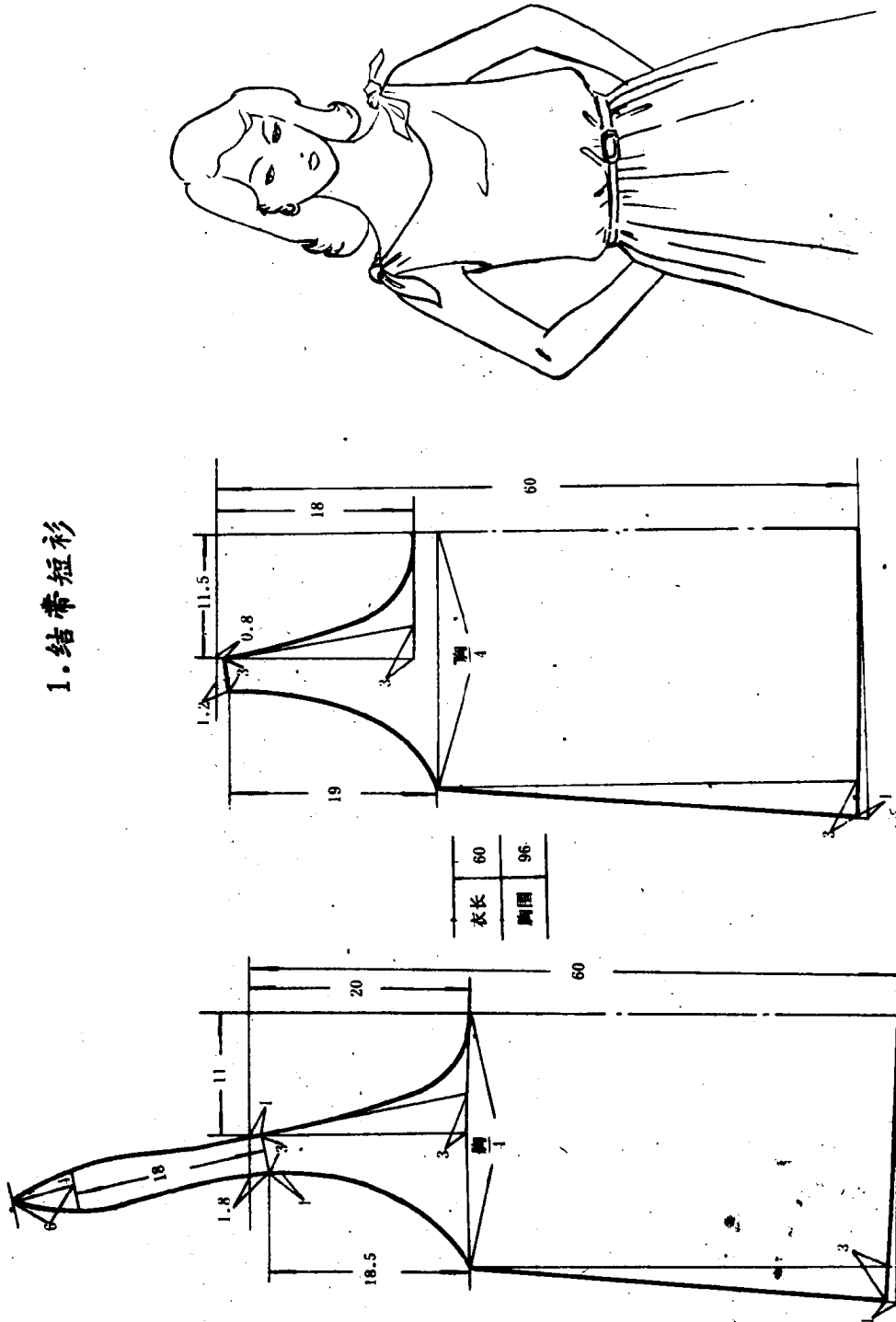


图1

用料 90cm 幅宽用量1m。

2. 前胸折胸衬衫

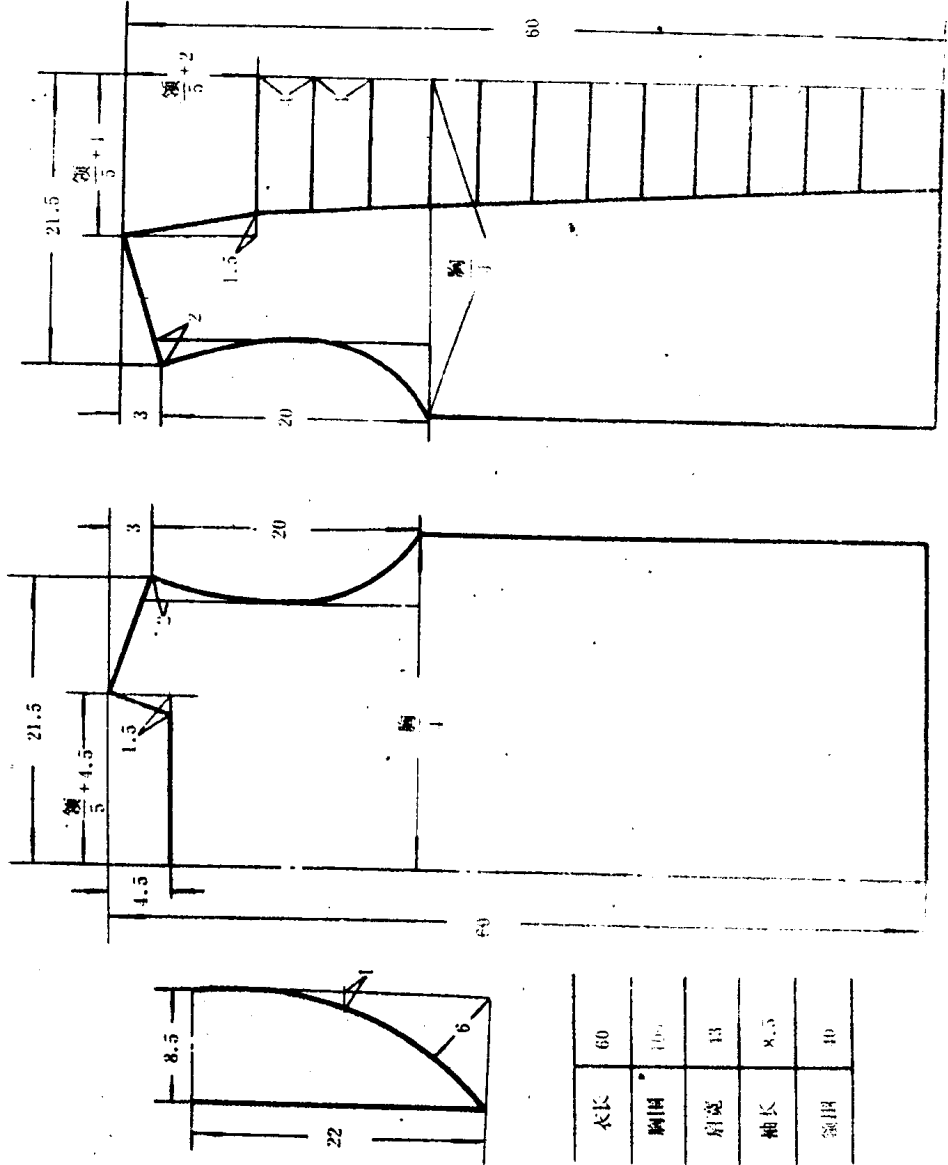
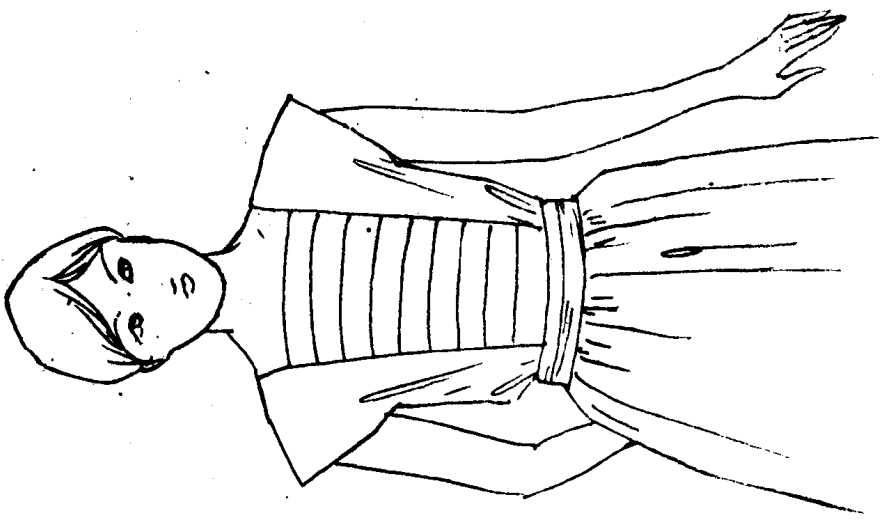


图2

这种款式在胸面做褶，每个胸面10cm。胸底部分为3cm。裁剪时适当放出胸底，然后按照胸面尺寸折叠起来。可选用花贡缎或软缎，穿着舒适、典雅。

用料 90cm幅宽用量1.3m。

3. 翻领短衫

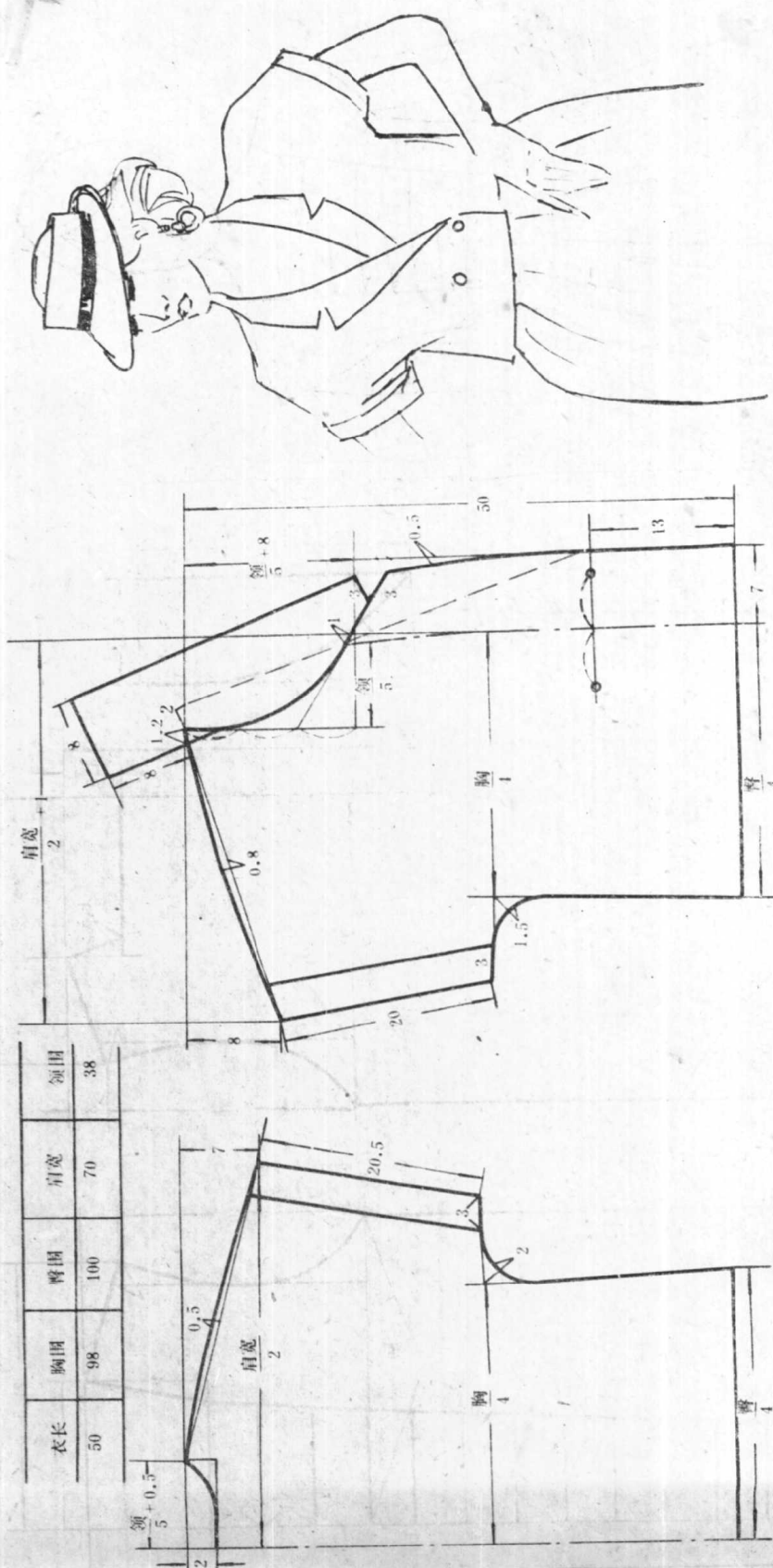


图13

上衣不宜过长，过腰6cm为合适。颜色以浅色为主，领子与袖口采用白色面料，看上去典雅大方。衣

料可用女式呢或亚麻织物。

用料 90cm幅宽用量1.2m。

4. 圆领小“V”口短袖

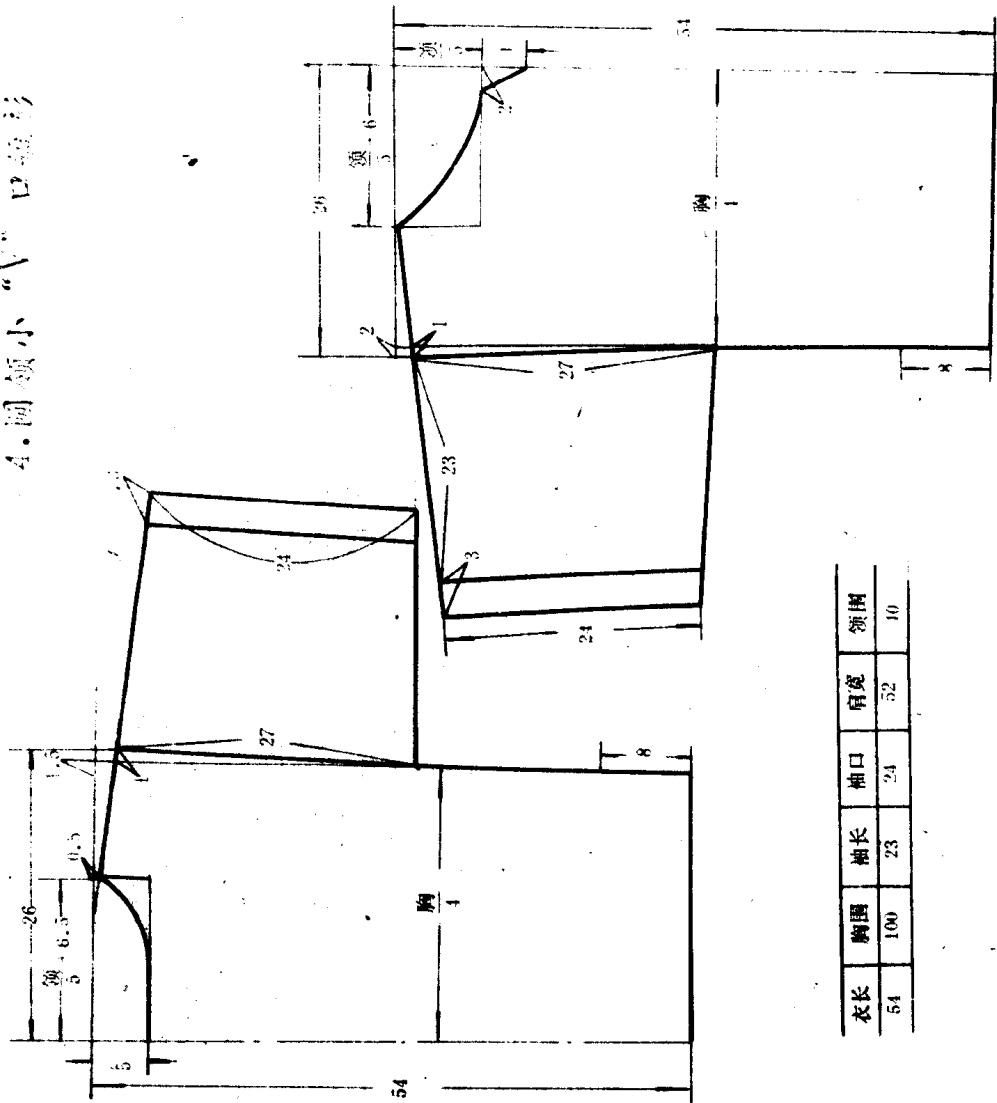


图1

在鱼形领口基础上，挖个小“V”形口，配上素色绸的半节裙，穿上素色绸的半节裙，穿后给人以轻松、愉快的感觉。可选用花布或色条布。

用料 90cm幅宽用量1.4m。

5. 绳网短衫

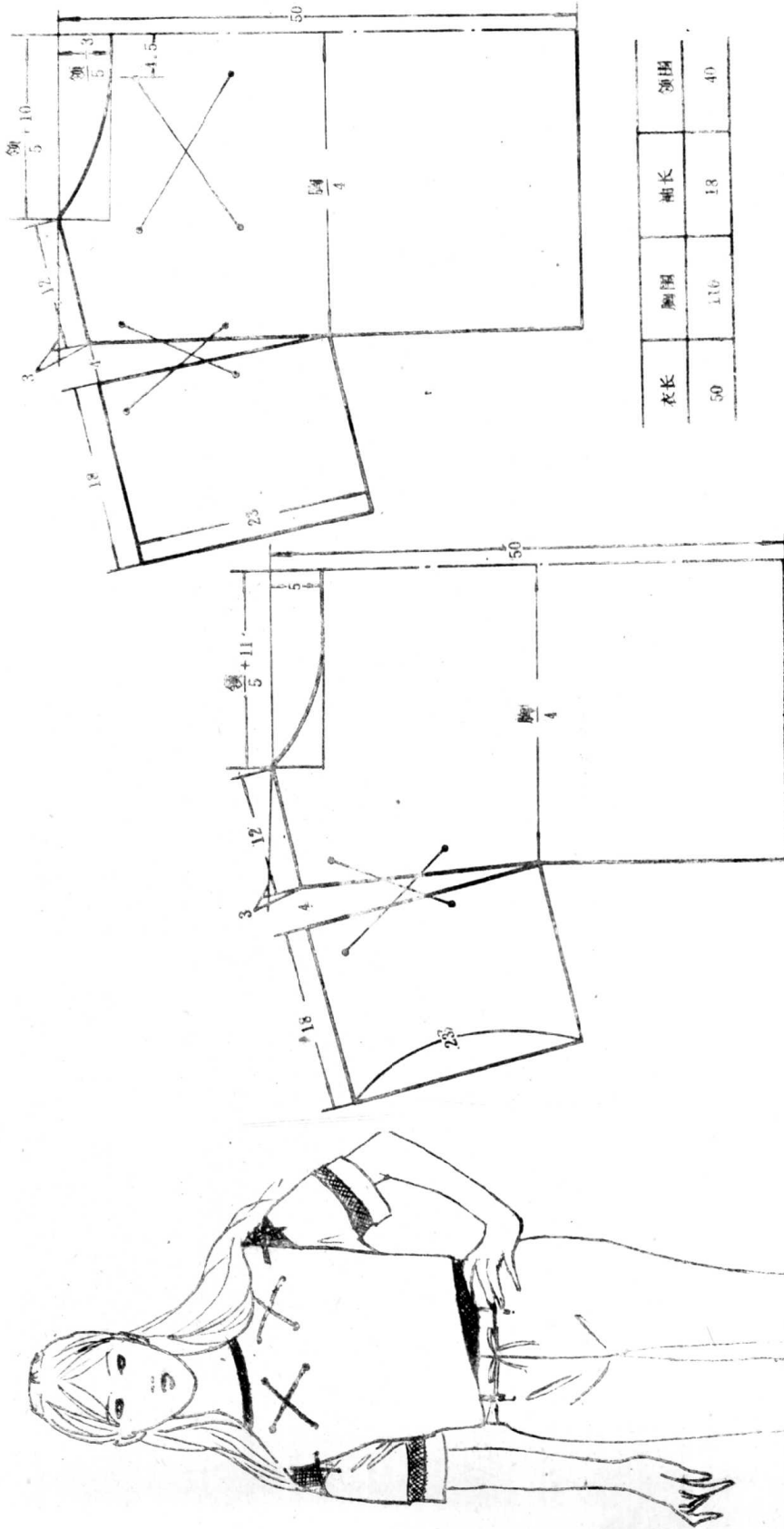


图10

此款式设计奇妙，做工简单。袖子连接处用穿绳方法连接起来，是一种新颖原始夏日服装，用劳动布缝制较为合适。

用料 90cm幅宽用量1.6m。

7. 披肩领、折衲式衬衫

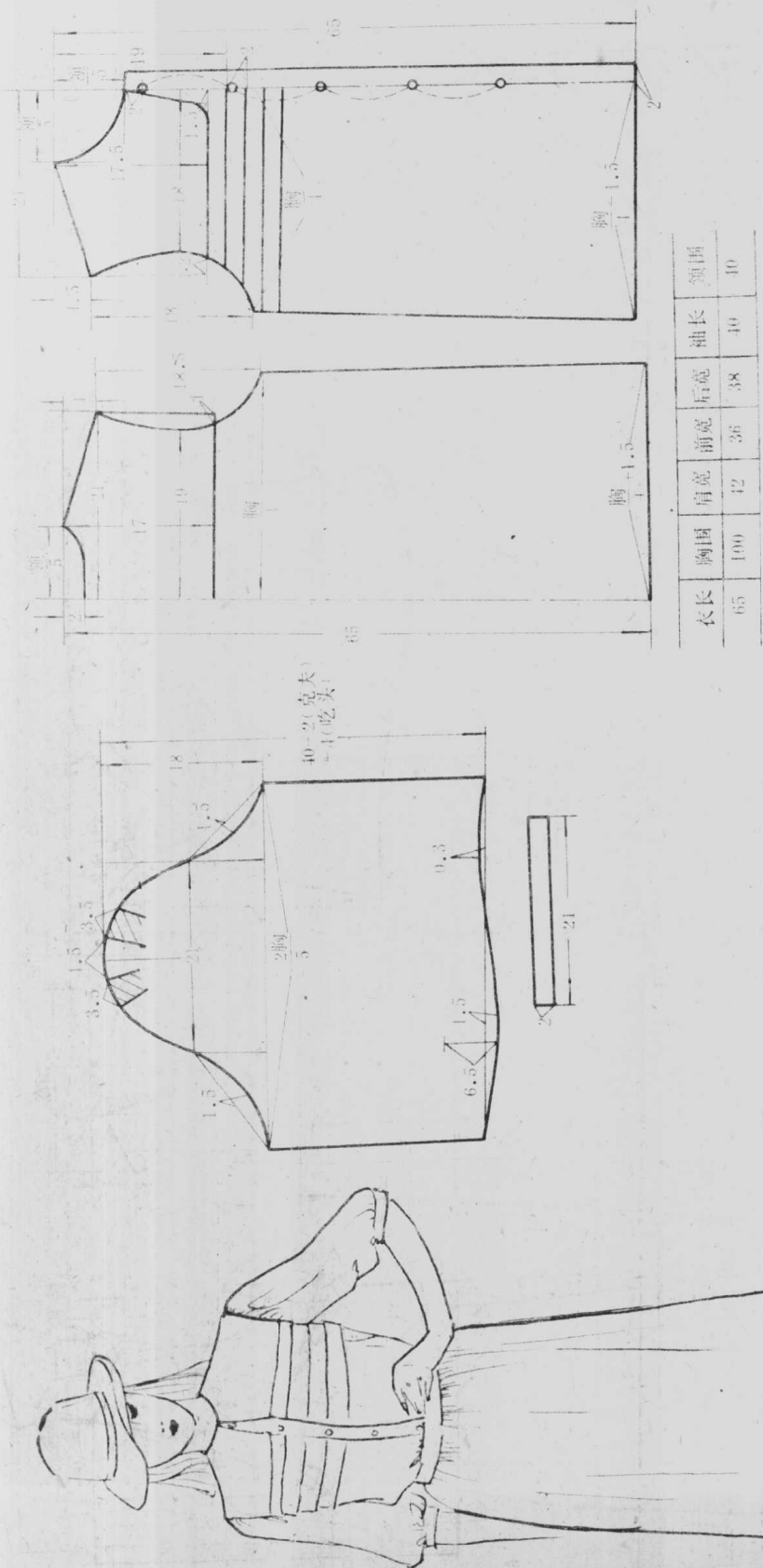
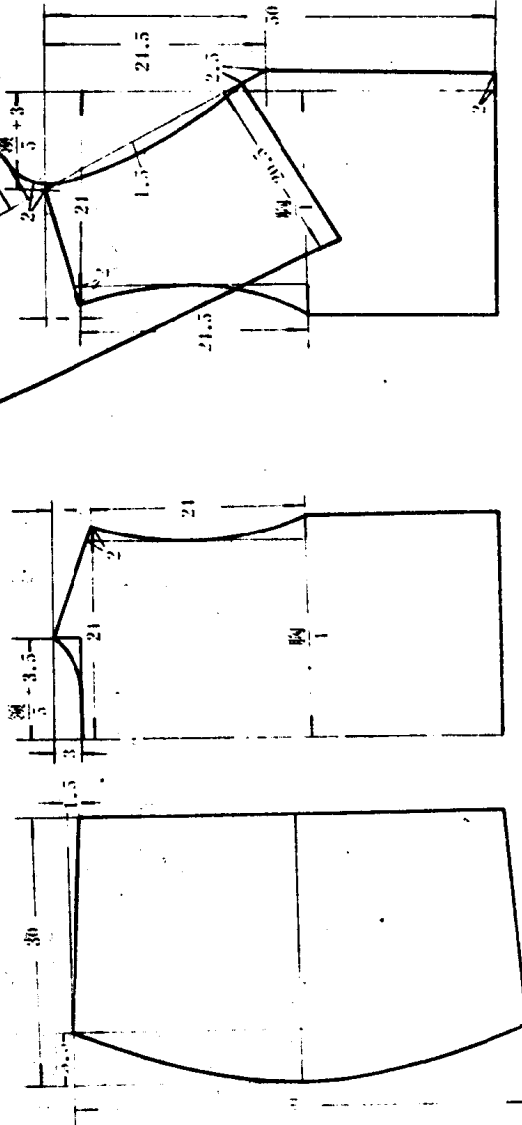



图7

这种衬衫是在胸部做成折衲，每个衲面为2cm，衲底为4cm，共4个折衲。在裁剪衣片时，除去图中身长尺寸外，还需另加衲底16cm。领子是活披肩领。

用料 90cm幅宽用量2.2m。

8. “V”字披肩领短衫



衣长	胸围	肩宽	领围	袖长
30	100	18	10	30

图8

此款式特点是领大、身肥，配上艳色长裙，夏天穿后宽松、凉爽。选用硬挺、不贴身的麻涤混纺布较为合适。

用料 90cm幅宽用量2.2m

9. 鱼形领口、飞边衬衫

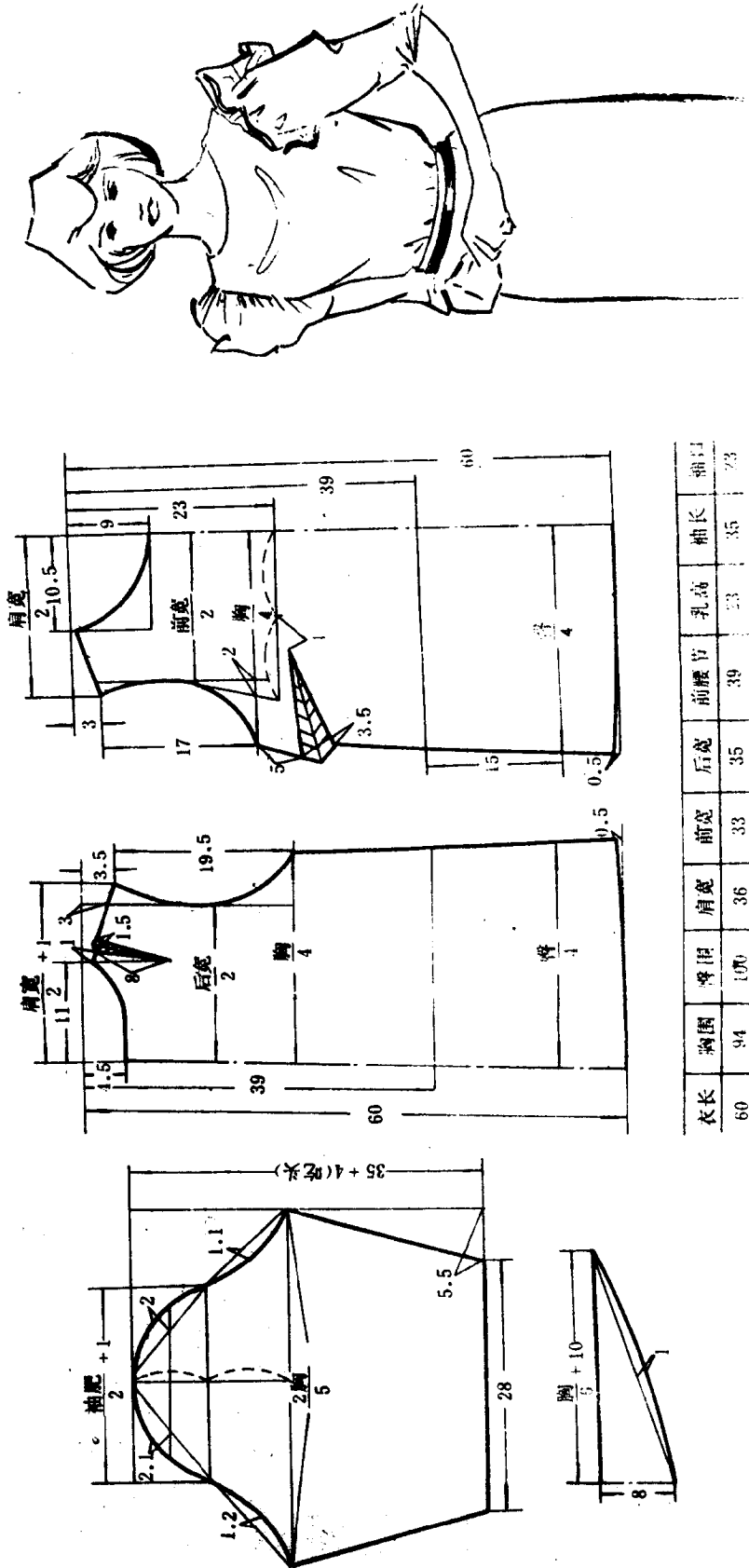


图9 使用鲜亮的横条纹做成女衫，袖笼处加飞边，款式新颖、别致。女青年穿着清爽、大方。
用料 90cm幅宽用量1.6m。

10. 卓娅式抽褶衫

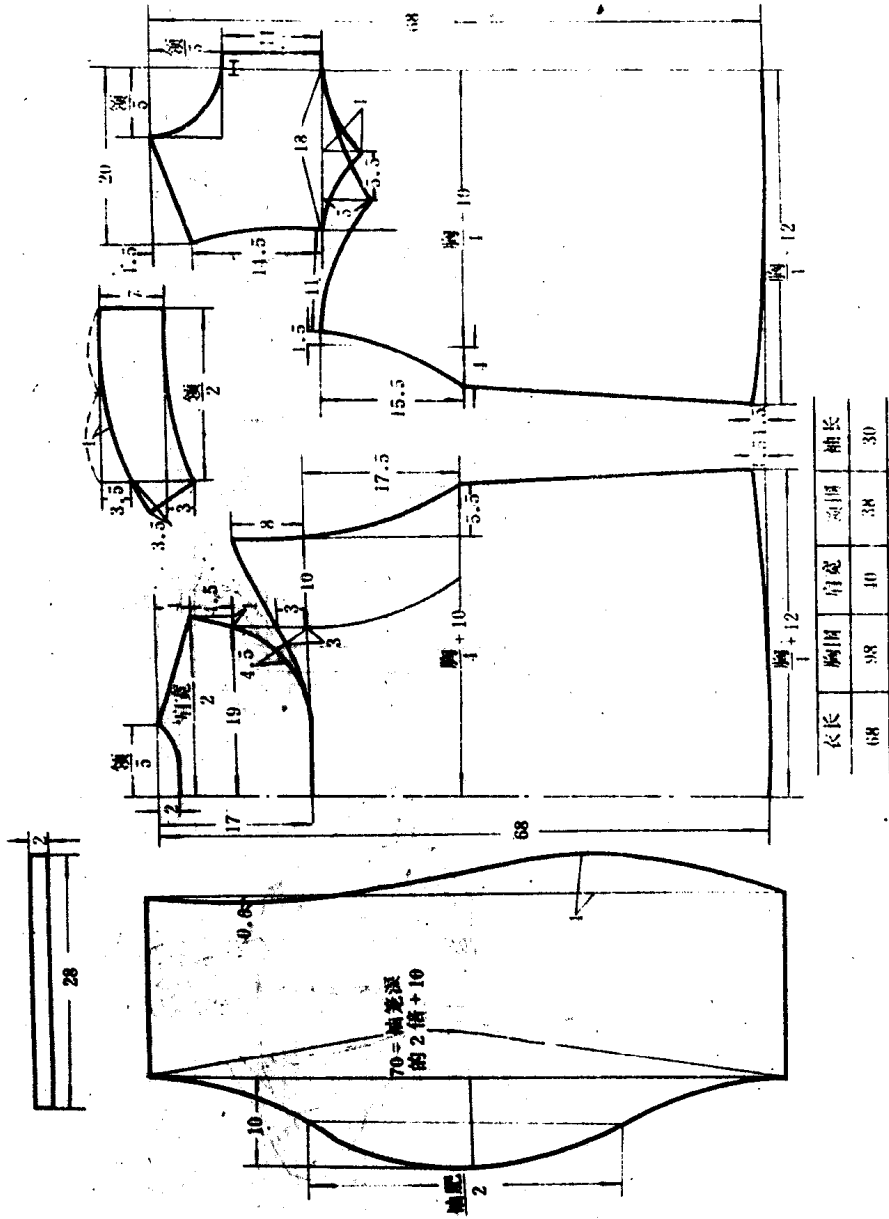


图10

此款式袖子肥大，胸前有一块育克，育克下面抽成细褶，采用深色细条布或丝绸。夏天穿着凉爽，很受年青人喜爱。

用料 90cm幅宽用量2.2m。