

前 言

遵照伟大领袖毛主席关于“牲畜的最大敌人是病多与草缺，不解决这两个问题，发展是不可能的”和“中国医药学是一个伟大的宝库，应当努力发掘，加以提高”的教导，为了适应畜牧业生产迅速发展的需要，为广大赤脚兽医提供兽医针灸方面的一些基本知识，我们结合兽医工作的实践，编绘了这本《兽医针灸图册》，也可供基层兽医工作人员及兽医培训班和中学学农课目教学参考。

本图册内容包括针灸、烧烙工具，保定方法，针刺手法，烧烙图，猪、牛、羊、马、骆驼的针灸穴位图、取穴图及有关解剖图。本图册中穴位均依照中国农业科学院中兽医研究所编印的《中兽医针灸学》确定。根据中西医结合的方针，说明穴位部位的骨骼、肌肉、血管、神经都采用现代兽医解剖学的名称，并附有中西兽医常用骨骼名称对照表。在取穴方法上，主要采用老中兽医的经验 and 按牲畜体表部位画线法寻找穴位，以便于初学者掌握。书末附有常用针灸穴位针法、主治简表。

参加本图册编写工作的有内蒙古自治区兽医工作站、呼和浩特市兽医医院、巴彦淖尔盟磴口县兽医站等。烧烙图及烧烙保定图采用了山西省晋东南地区兽医院的材料。参加绘图工作的有内蒙古师范学院艺术系的工农兵学员和朝革、吴蟒贵、苏和、仁钦扎木苏、鄂满、杨遐龄等。

由于我们的水平所限，加之编绘时间仓猝，书中一定存在不少缺点、错误，恳切希望读者批评指正。

内蒙古自治区兽医工作站

目 录

针灸工具及保定方法

- 图 1. 针灸、烧烙工具
- 图 2. 持针法及针刺角度
- 图 3. 猪的针灸保定法(一)
- 图 4. 猪的针灸保定法(二)
- 图 5. 牛的针灸保定法
- 图 6. 马的针灸保定法(一)
- 图 7. 马的针灸保定法(二)
- 图 8. 马的针灸保定法(三)
- 图 9. 骆驼的针灸保定法
- 图 10. 马的烧烙保定法(一)
- 图 11. 马的烧烙保定法(二)

针刺手法及烧烙图

- 图 12. 牛的山根、三关穴针刺法
- 图 13. 牛的饿眼穴针刺法
- 图 14. 马的玉堂、血堂穴针刺法
- 图 15. 马的通关穴针刺法
- 图 16. 马的胸膛穴针刺法
- 图 17. 马的鹤脉、关元俞穴针刺法
- 图 18. 马的内唇阴、尾根、蹄头穴和牛的安肾穴针刺法
- 图 19. 马的肾堂穴针刺法
- 图 20. 马的掠草穴针刺法
- 图 21. 马的后海穴针刺法
- 图 22. 夹气穴位置及肩、肘关节内侧结构
- 图 23. 马的夹气穴针刺法
- 图 24. 开天穴巧治法
- 图 25. 滚睡巧治法
- 图 26. 莲花穴巧治法

猪的针灸穴位

- 图 27. 火针操作法(一)
- 图 28. 火针操作法(二)
- 图 29. 烧烙术及熨法
- 图 30. 常用画烙图(一)
- 图 31. 常用画烙图(二)
- 图 32. 烧烙定位图
- 图 33. 艾灸法
- 图 34. 猪的左侧内脏位置
- 图 35. 猪的右侧内脏位置
- 图 36. 猪的取穴图(一)
- 图 37. 猪的取穴图(二)
- 图 38. 猪的骨骼及穴位
- 图 39. 猪的肌肉及穴位
- 图 40. 猪的头部及前蹄穴位
- 图 41. 猪的背部及后蹄穴位
- 图 42. 猪的腹腔内脏位置及腹部穴位
- 图 43. 牛的内脏位置(由背部向下看)
- 图 44. 牛的左侧内脏位置
- 图 45. 牛的右侧内脏位置
- 图 46. 牛的取穴图(一)
- 图 47. 牛的取穴图(二)
- 图 48. 牛的骨骼及穴位
- 图 49. 牛的肌肉及穴位
- 图 50. 牛的腹部及背部穴位
- 图 51. 牛的头部穴位
- 图 52. 牛的鼻部及前肢穴位
- 图 53. 牛的后肢及肛门周围穴位

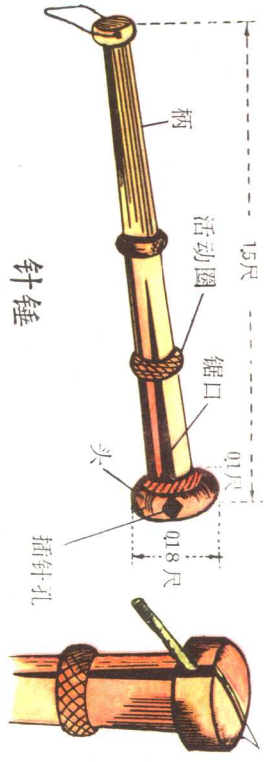
牛的针灸穴位

羊的针灸穴位

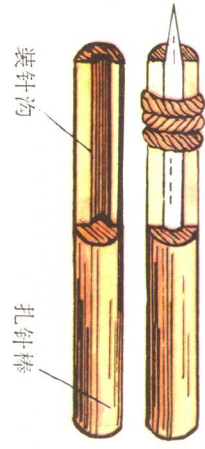
- 图 54. 羊的左侧内脏位置
- 图 55. 羊的右侧内脏位置
- 图 56. 羊的骨骼及穴位
- 图 57. 羊的肌肉及穴位
- 图 58. 羊的取穴图及腹部穴位
- 图 59. 羊的头部、前肢及腹部穴位

马的针灸穴位

- 图 60. 马的左侧内脏位置
 - 图 61. 马的右侧内脏位置
 - 图 62. 马的取穴图(一)
 - 图 63. 马的取穴图(二)
 - 图 64. 马的骨骼及穴位
 - 图 65. 马的浅层肌肉及穴位
 - 图 66. 马的循环系统及穴位
 - 图 67. 马的神经系统及穴位
 - 图 68. 马的内脏神经分布
 - 图 69. 马的头部穴位
 - 图 70. 马的头部及前蹄背侧穴位
 - 图 71. 马的肛门周围及前蹄掌侧穴位
 - 图 72. 马的胸部穴位
 - 图 73. 马的臀部穴位
 - 图 74. 马的背部穴位
 - 图 75. 马的腹部穴位
- ## 骆驼的针灸穴位
- 图 76. 骆驼的骨骼及穴位
 - 图 77. 骆驼的穴位
- ## 中西兽医常用马(骡)骨骼名称对照表
- ## 常用针灸穴位针法、主治简表



针锤



烧烙工具

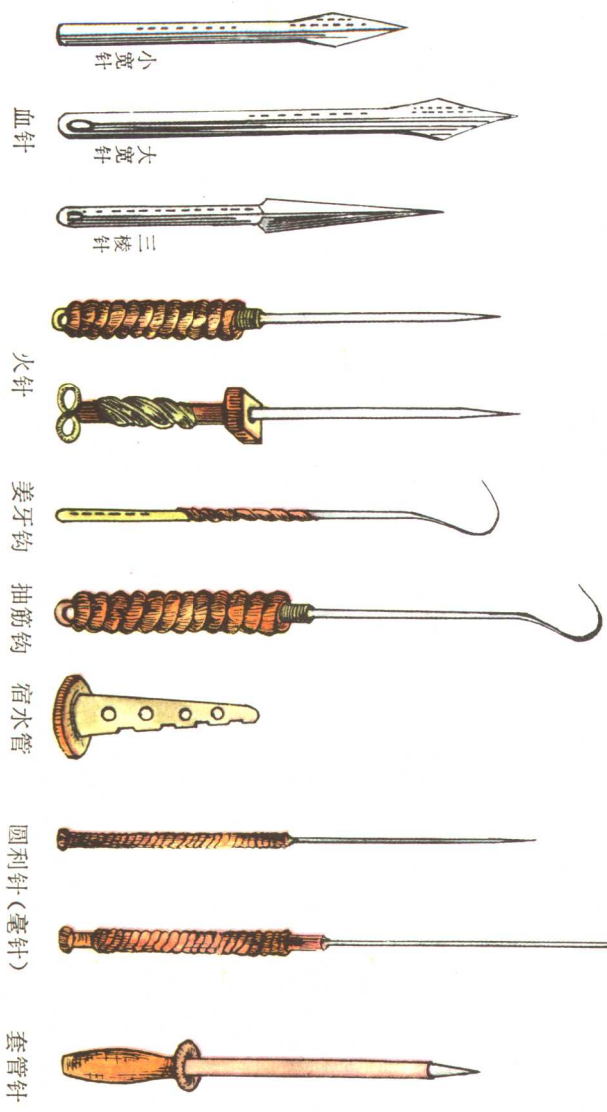
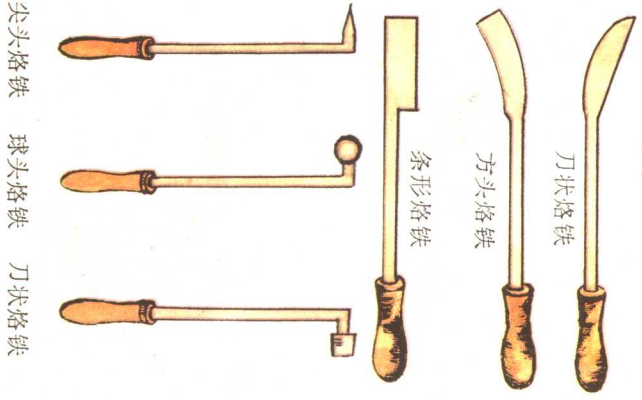
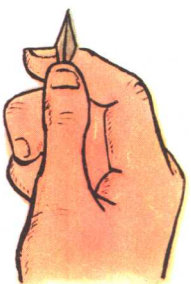

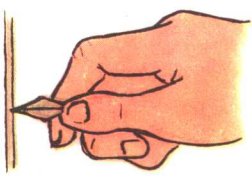



图 1. 针灸、烧烙工具




握刀式



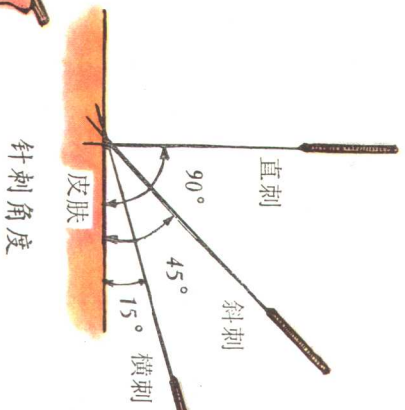
执笔式



弹琴式



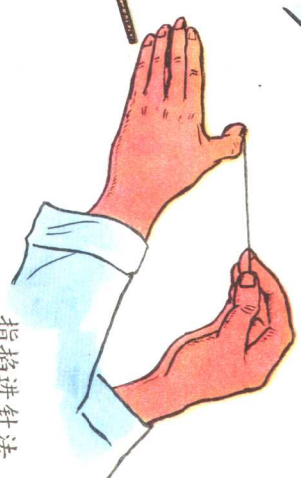
以手代针锥式



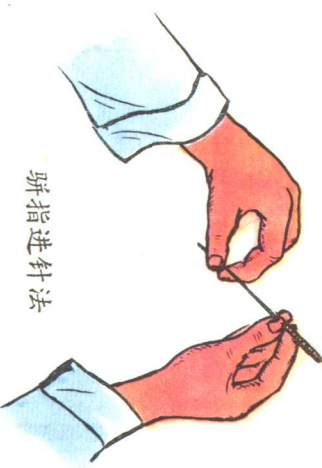
针刺角度



夹持进针法




指掐进针法




骈指进针法

图2. 持针法及针刺角度



1 提起后肢。

倒猪方法



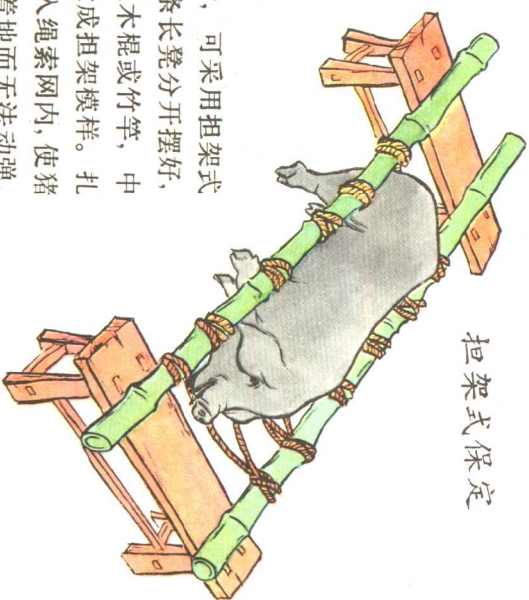
2 双手分别捉住同侧前后肢，放倒。



3 放倒后，将前肢向右侧提，同时松开后肢，猪即卧倒，无法起来。




单绳套嘴保定



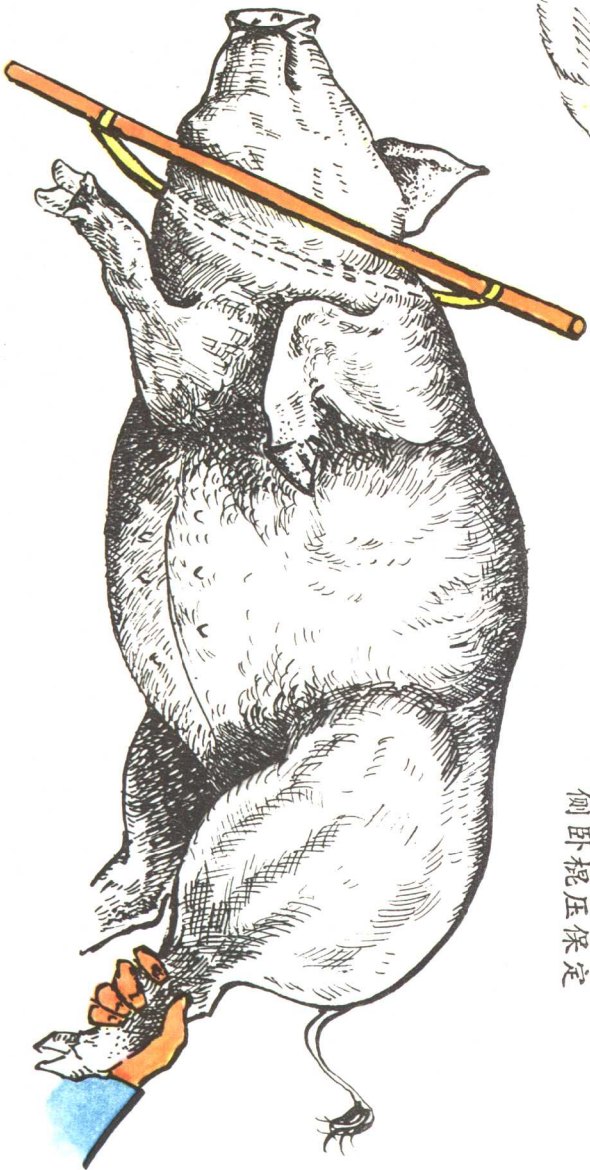
担架式保定

针灸病猪时，可采用担架式保定方法。取两条长凳分开摆好，上面横放两条粗木棍或竹竿，中间缚结绳索，做成担架模样。扎针时，将病猪抬入绳索网内，使猪四脚悬空，不能着地而无法动弹，对各部位施术都很方便。

图 3. 猪的针灸保定法(一)



繩子縛嘴保定

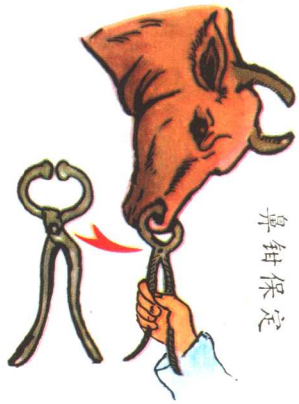


側卧棍压保定

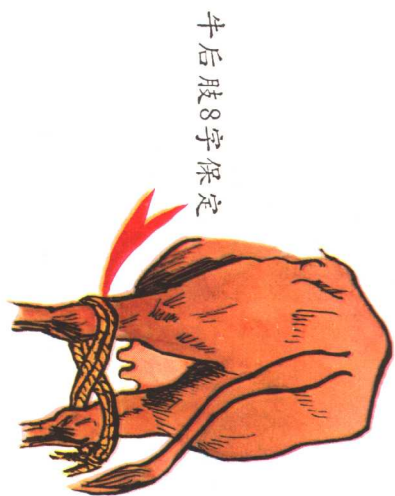
图 4. 猪的针灸保定法(二)



手指鼻中隔保定



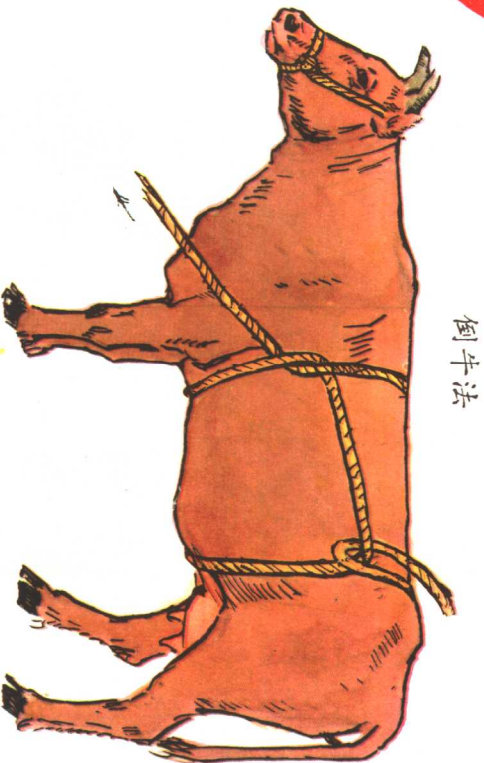
鼻钳保定



牛后肢8字保定

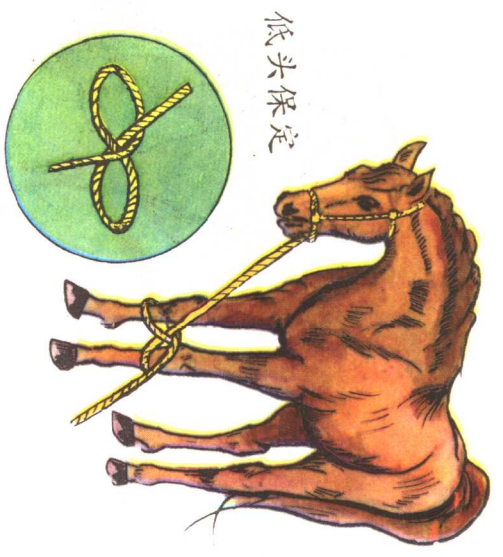


单柱保定



倒牛法

图 5. 牛的针灸保定法




低头保定

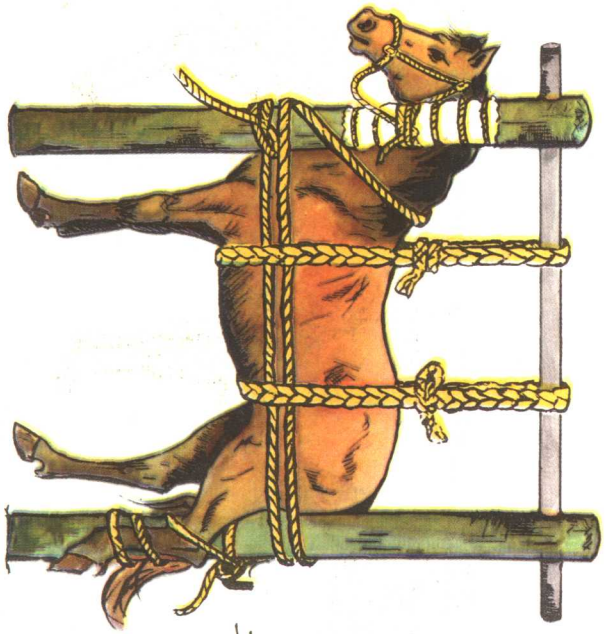


鼻捻保定

拧耳保定



单后肢保定



二柱保定


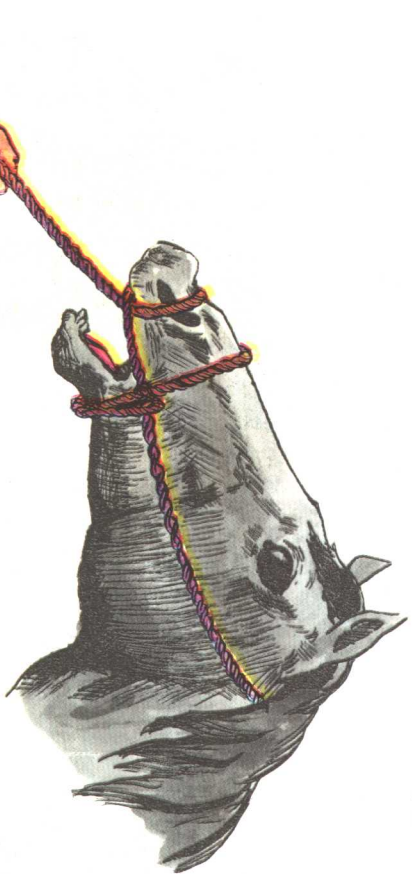


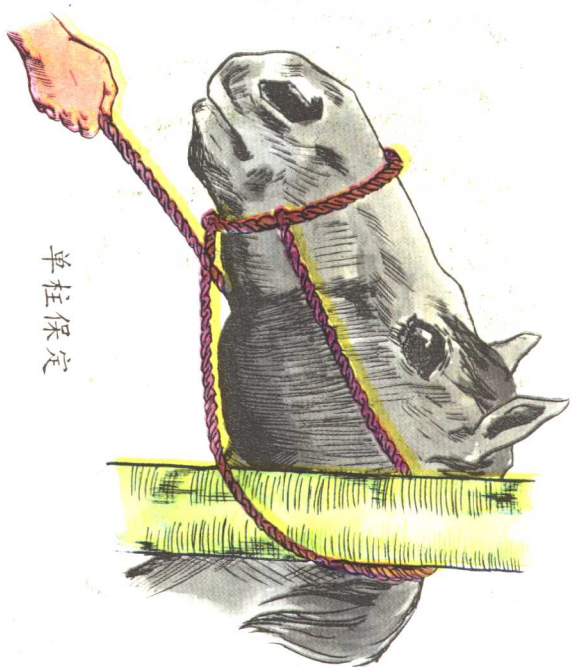
图 6. 马的针灸保定法(一)



繩索保定(1)



繩索保定(2)




單柱保定




前肢提舉保定

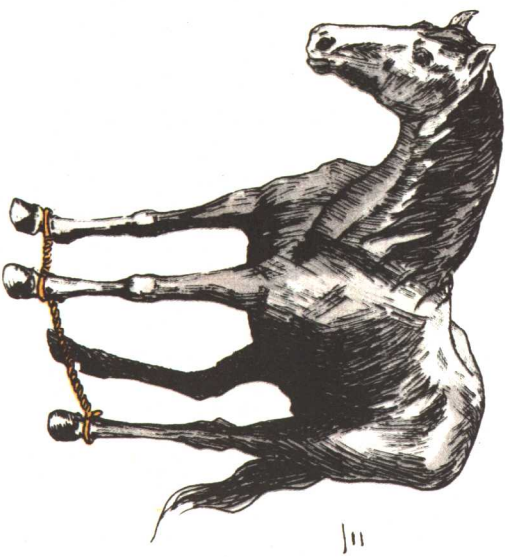
图7. 马的针灸保定法(二)



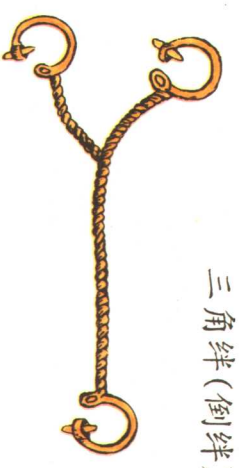
跳绊保定



顺腿绊保定



三角绊保定



三角绊(倒绊)保定


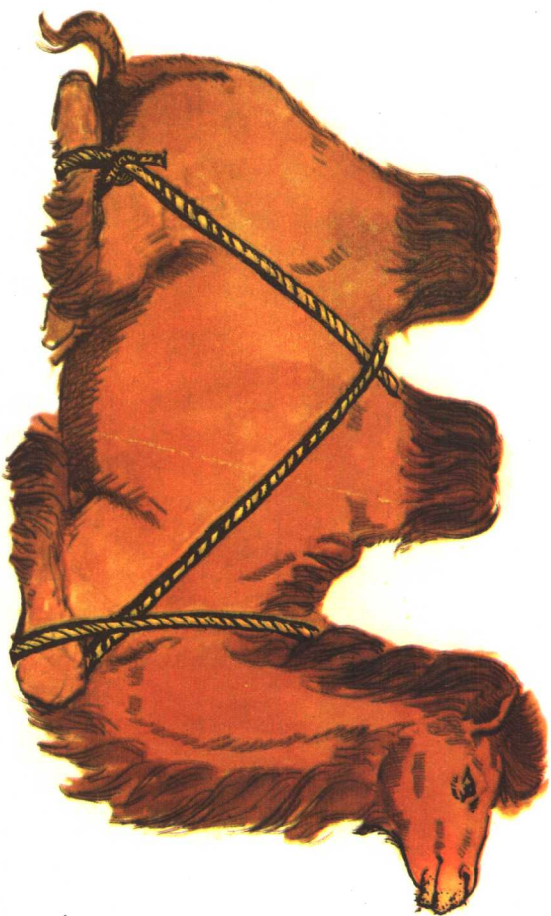



图 8. 马的针灸保定法(三)



卧倒保定

先使骆驼卧地，然后用一条长绳缚住屈曲的两前肢腕关节及两后肢肘关节。



骆驼侧倒法



卧倒单肢保定

图 9. 骆驼的针灸保定法

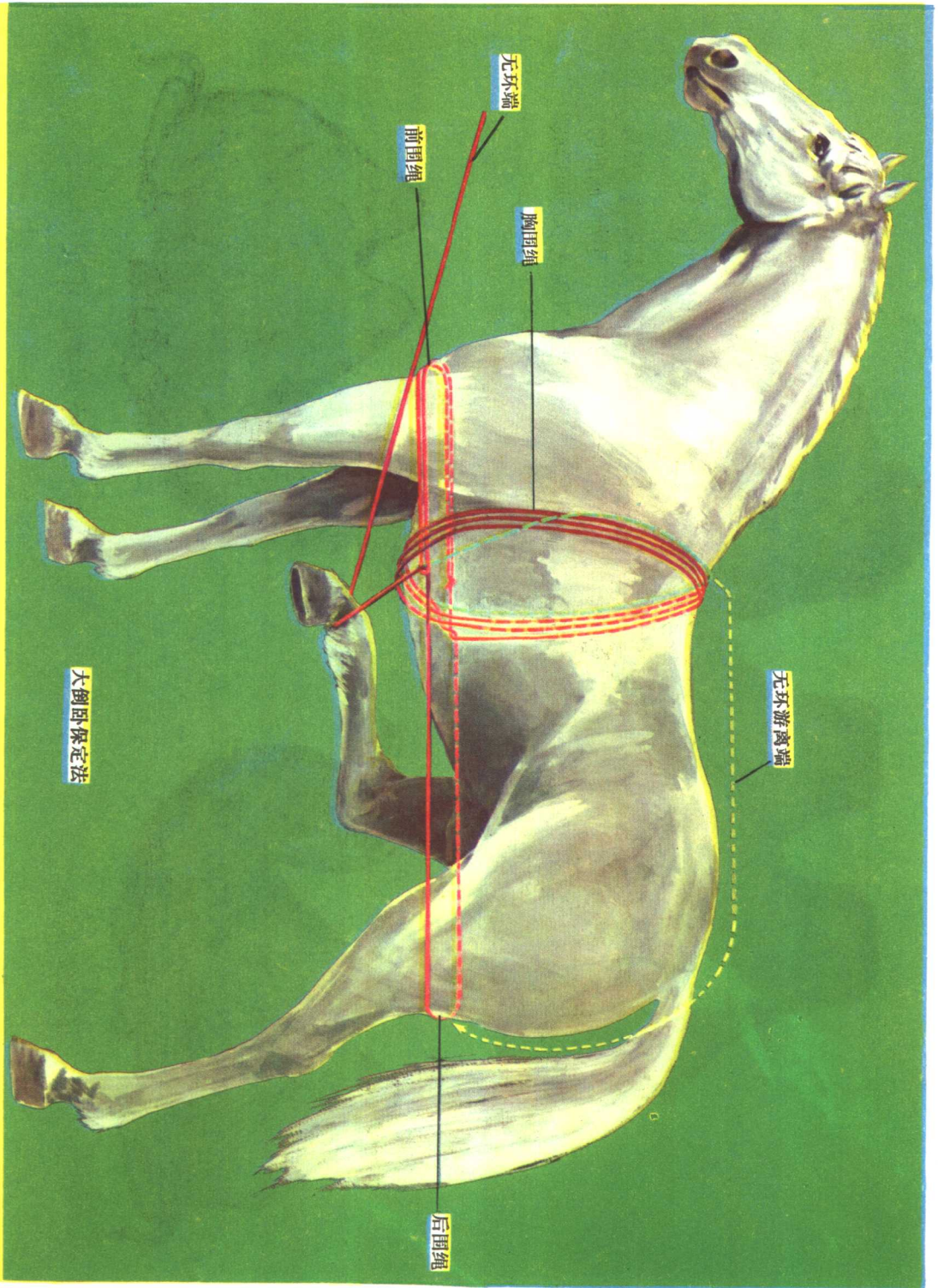
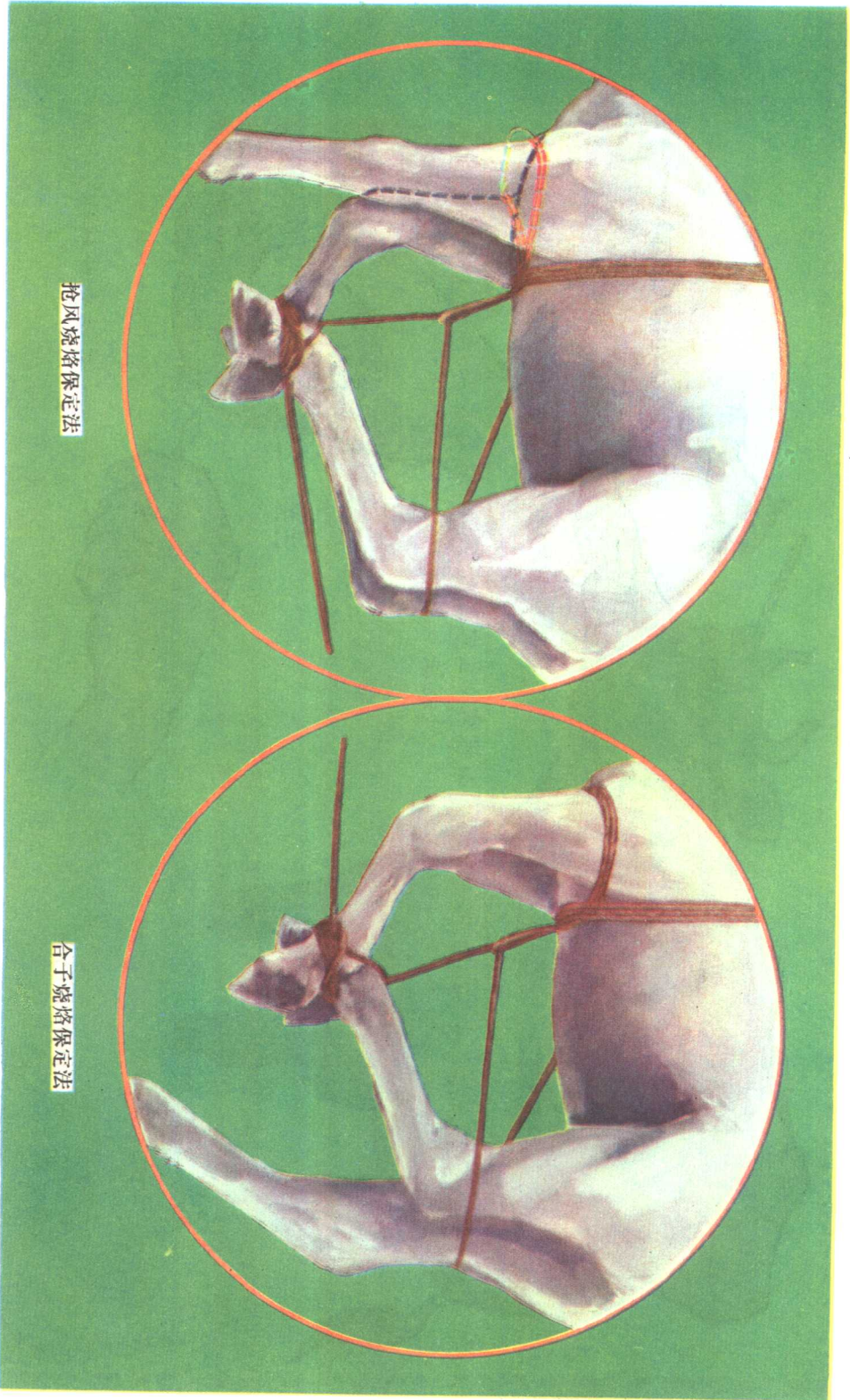


图 10. 马的烧烙保定法(一)



抢风烧烙保定法

合于烧烙保定法

图 11. 马的烧烙保定法(二)

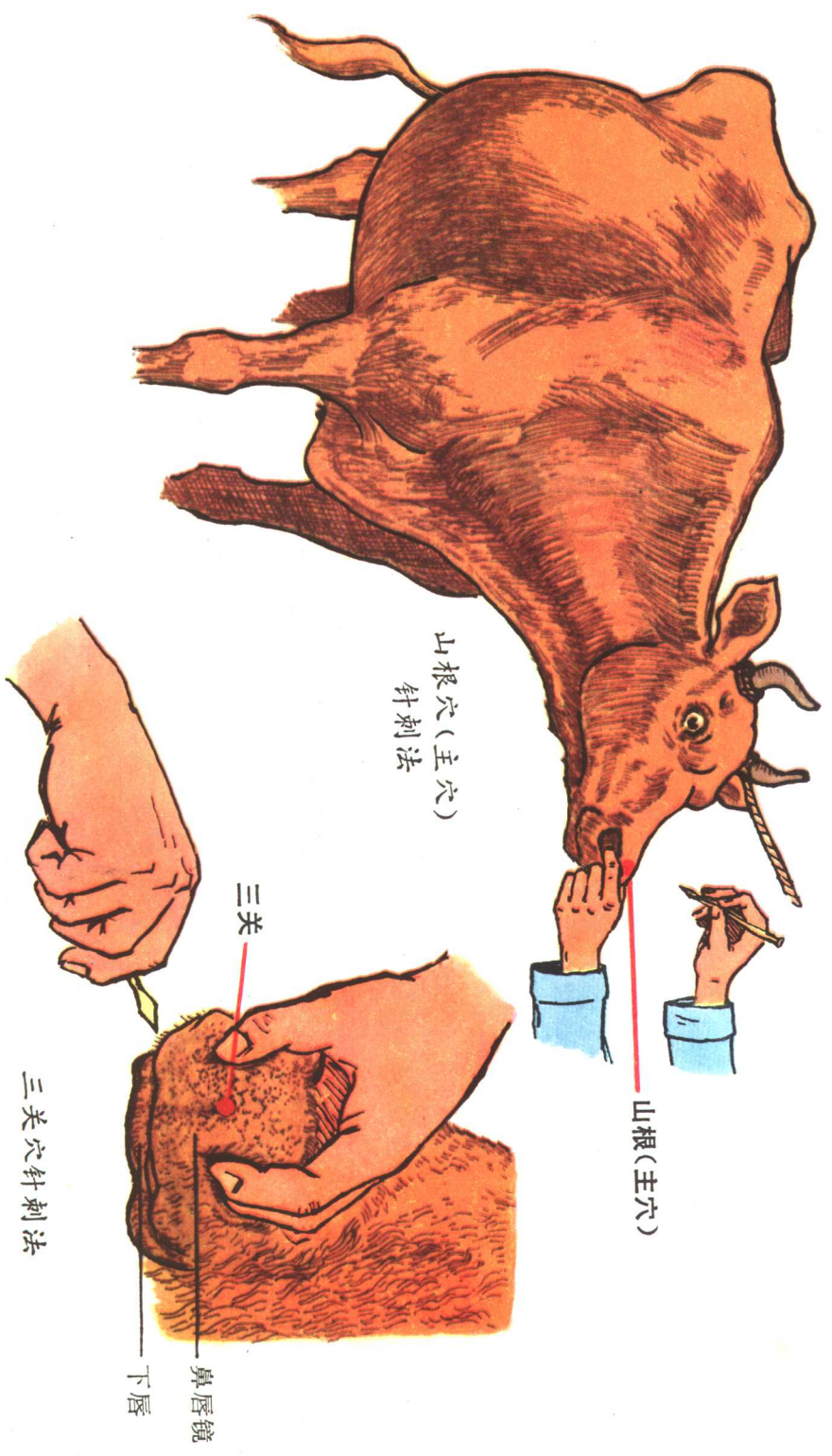
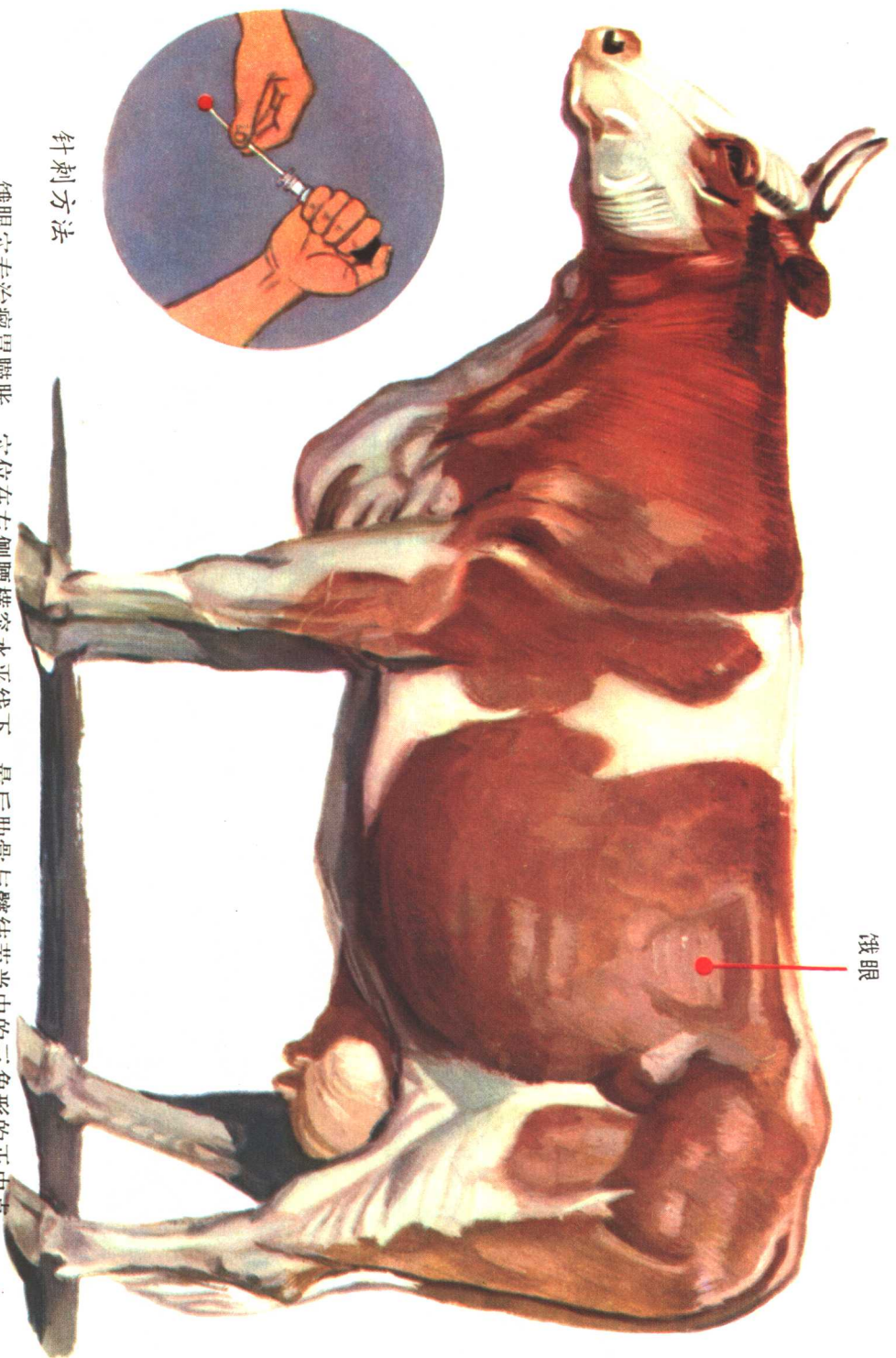


图 12. 牛的山根、三关穴针刺法

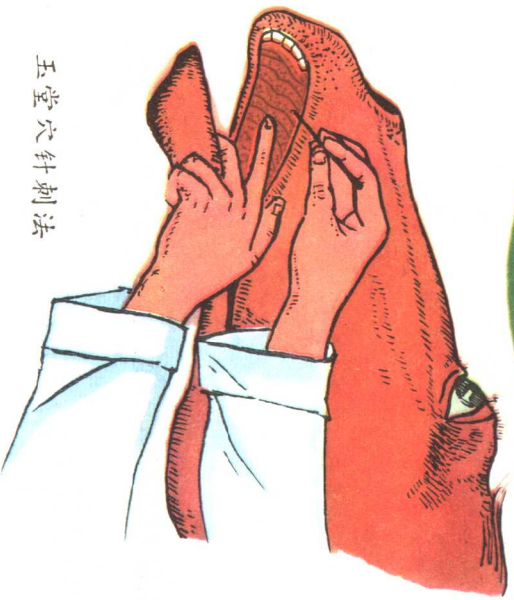
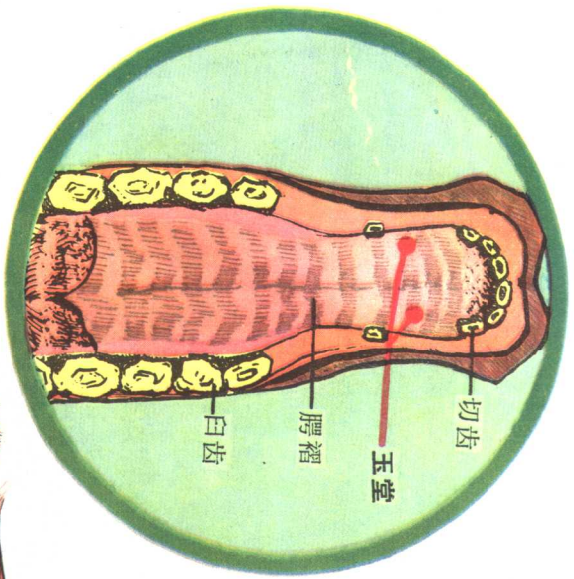


针刺方法

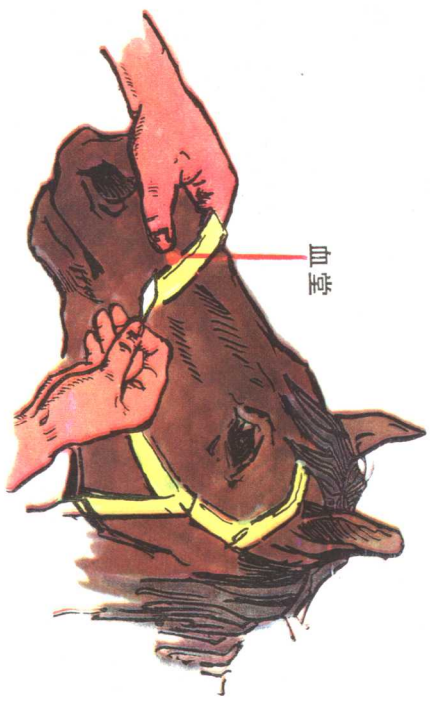
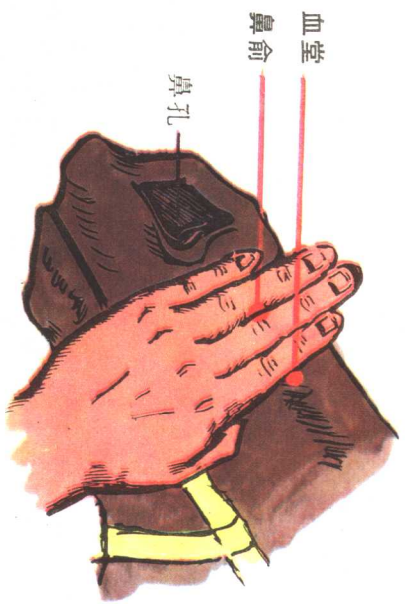
饿眼穴专治瘤胃臌胀。穴位在左侧腰横突水平线下，最后肋骨与髻结节当中的三角形的正中点。

针法：在穴位剪毛消毒后，用大宽针将皮肤刺破，再用套管针向右侧肘头方向刺入。然后将套管拔出，慢慢放出气体。待气体放完后，将套管插入，再拔出套管针，消毒穴位，用火棉胶封口。

图 13. 牛的饿眼穴针刺法



玉堂穴针刺法



血堂穴针刺法

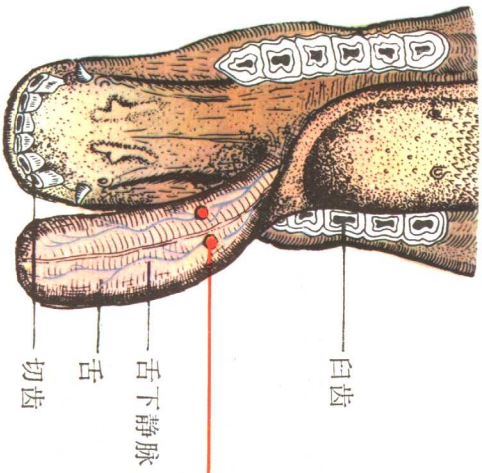
图 14. 马的玉堂、血堂穴针刺法

通关穴位于舌底面两旁的舌下静脉上。操作时，将舌拉出口外，翻转舌体，用三棱针或小宽针刺入约3分，出血。

主治：舌肿胀，舌疮，口腔炎，消化不良。

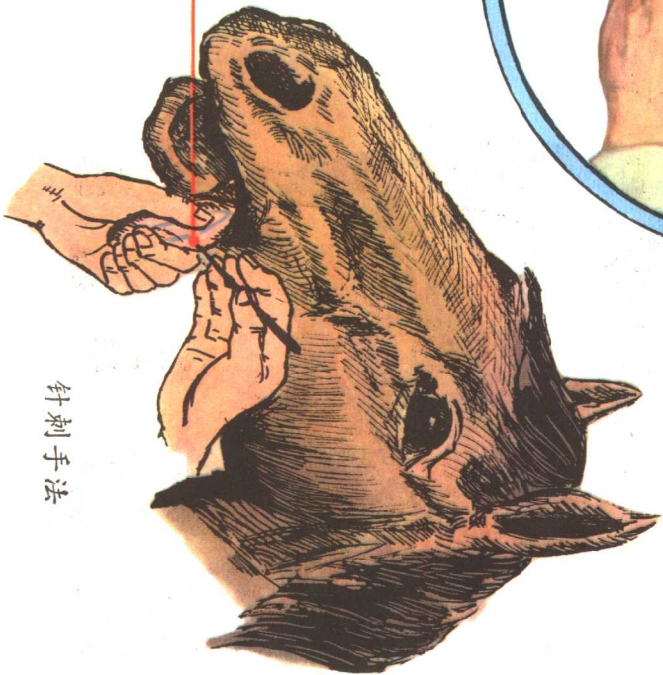


拉舌方法



白齿
舌下静脉
舌
切齿

通关穴



针刺手法

图 15. 马的通关穴针刺法