

女性外阴病

中西医结合诊治

江希萍 主编

身


心

结

中

显

中



人民卫生出版社

女性外阴病

中西医结合诊治

主 编 江希萍 中国中医研究院广安门医院教授 主任医师
编 者 张兆发 北京中医药大学教授 主任医师
陈冬梅 纽约大学西奈山医院医学博士后
路利和 新疆维吾尔自治区哈密地区中医院副主任医师
高炳爱 航天科技集团公司总医院副主任医师

人 民 卫 生 出 版 社

图书在版编目 (CIP) 数据

女性外阴病中西医结合诊治/江希萍主编.

—北京:人民卫生出版社, 2003

ISBN 7-117-05335-6

I. 女… II. 江… III. 外阴疾病-中西医结合-
诊疗 IV. R711.72

中国版本图书馆 CIP 数据核字(2002) 第 110022 号

女性外阴病中西医结合诊治

主 编: 江希萍

出版发行: 人民卫生出版社 (中继线 67616688)

地 址: (100078) 北京市丰台区方庄芳群园 3 区 3 号楼

网 址: [http://www. pmph. com](http://www.pmph.com)

E-mail: [pmph @ pmph. com](mailto:pmph@pmph.com)

印 刷: 三河市富华印刷包装有限公司

经 销: 新华书店

开 本: 850×1168 1/32 印张: 24.5

字 数: 573 千字

版 次: 2003 年 3 月第 1 版 2003 年 3 月第 1 版第 1 次印刷

标准书号: ISBN 7-117-05335-6/R·5336

定 价: 38.00 元

著作权所有, 请勿擅自用本书制作各类出版物, 违者必究

(凡属质量问题请与本社发行部联系退换)

前 言

女性外阴疾病，中医学称为前阴病，是妇科临床常见病之一。由于其病因复杂，病种多样，发病率高，且有许多女性外阴部疾病是反复发作的难愈的病症，甚至有的病症有恶变的可能，所以女性外阴疾病一直是妇科临床上急待解决的科研课题。但目前在这方面的研究，长期以来由于传统观念的束缚，将这个特殊部位神秘化，致使外阴部疾病得不到应有的重视，因而给许多患者带来了极大痛苦。我们在临床诊治中，曾遇这样的例证，一位腹痛的病人，妇科检查则发现为外阴癌已晚期，追询其病史，患者患外阴瘙痒症已多年，但因是阴部疾患，羞于启口，所以延误至今，其后果十分严重。在妇科临床上，像这样的例证，并不少见，所以女性外阴疾病在妇科临床上应占有重要的位置。正因为传统观念的束缚，长期以来医者对阴部一直视为敏感区，对该部位的病患归属问题一直难以肯定。皮肤科认为阴部皮肤病是妇科问题，若遇有皮肤病涉及该部者，一般都采取回避态度，不作检查而推让给妇科，但妇科则认为是皮肤病难以深入诊治。因而多年来对女性外阴疾病的系统书刊几乎是空白，没有得到应有的深入研究。提高外阴病防治，对开展妇女卫生保健工作具有其重要的意义，提高对外阴病的识别，对控制性病的蔓延，将起着巨大的作用。

中医学对外阴病的防治已积累了丰富的经验，在其医学文库中收集有大量宝贵资料。临床已证实，中西医结合对外阴病的防治，将有广阔的前途。我们在临床过程中，为了提高对外阴病的识别，而收集了中、西医的有关资料，同时结合了自己

实践中的体会，编撰成册，奉献给同道，以期抛砖引玉。若能对卫生工作的同道们在开展妇女保健工作中有所裨益的话，则是我们最大的欣慰。

外阴病学与皮肤病学有密切关系，有的外阴病即是皮肤病的一部分，外阴皮肤组织病变可能是全身性皮肤病的扩散或进一步发展，诸如外阴荨麻疹、湿疹、传染性软疣等。但外阴病学并不等于皮肤病学，诸如前庭大腺炎、滴虫性外阴炎等仅女性外阴所特有，慢性外阴营养不良为全身性营养障碍、内分泌失调而出现的女性外阴组织特征性病变，白塞病则是自身免疫引起的眼、口、外阴部病变的综合征。因此我们在编撰时，舍去系统皮肤病的编撰方法，突出了妇科疾病为主、结合系统皮肤病学进行病因归类。例如将妇科为主的外阴瘙痒症、慢性外阴营养不良、白塞病等都单列为一章，其他外阴病症则据其病因归类，分章节叙述。例如感染性疾病、过敏性疾病、原虫性及昆虫性疾病、性病、肿瘤等。同时单列皮肤病一章，将与皮肤病的常见病、多发病有关的外阴病包括在内。

本书编写坚持了突出临床与中西医结合的原则，而放弃了系统而全的方法，因而对某些临床上少见的病症没有全收入。对已经收入的各病症，亦非是一病一症、一中一西的勉强混合，而是辨证、辨病灵活的应用，从临床实效出发，据不同病症的特点，舍病从证或舍证从病加以论治。在近期修改过程中，尽量收集了期刊最新发表的具有代表性的成果，并结合自己临床上的心得而增设了临证辑要与体会，因而本书在一定程度上代表了近期的先进性、科学性与实用性。

由于我们水平有限，因而在许多方面难免要有差错，敬希同道学者和广大读者不吝赐教，并感谢关心出版此书的人。

江希萍

2002年10月

目 录

上篇 总 论

| | |
|--------------------------|----|
| 第一章 概述 | 3 |
| 第二章 女性外阴生殖器的特点 | 6 |
| 第一节 女性外阴生殖器官的组织发生 | 6 |
| 一、性分化前期 | 6 |
| 二、性分化期 | 7 |
| 第二节 女性外阴生殖器官解剖、组织学 | 7 |
| 一、女性外阴生殖器官的解剖 | 7 |
| 二、女性外阴的血管、淋巴和神经 | 12 |
| 三、女性外阴生殖器官皮肤组织及附属器 | 15 |
| 第三节 女性外阴各时期的生理特点 | 22 |
| 一、新生儿期 | 23 |
| 二、幼年时期 | 23 |
| 三、青春期 | 23 |
| 四、生育期 | 24 |
| 五、更年期 | 24 |
| 六、老年期 | 25 |
| 第四节 女性外阴疾病患者的心理变化 | 25 |
| 第三章 临床诊治要点 | 29 |
| 第一节 女性外阴疾病主要表现 | 29 |

| | |
|----------------------------------|-----------|
| 一、临床症状 | 29 |
| 二、局部表现 | 31 |
| (一) 原发性损害 | 31 |
| (二) 继发性损害 | 34 |
| 第二节 女性外阴疾病的诊断原则 | 35 |
| 一、局部与整体的关系 | 35 |
| (一) 细胞学诊断 | 37 |
| (二) 病理学检查 | 39 |
| (三) 皮肤试验 | 39 |
| (四) 真菌检查 | 40 |
| (五) 几种特殊检查 | 41 |
| 二、辨病与辨证的关系 | 42 |
| (一) 辨病 | 42 |
| (二) 辨证 | 42 |
| 第三节 女性外阴疾病的治疗原则 | 43 |
| 一、局部与整体相结合 | 43 |
| 二、外用药与内服药相结合 | 43 |
| 三、中西医相结合 | 45 |
| 四、防病与治病相结合 | 45 |
| 五、合理用药的原则 | 46 |
| | |
| 第四章 女性外阴疾病的中医辨证论治规律 | 47 |
| 第一节 历代中医对女性外阴病的认识 | 47 |
| 第二节 女性外阴疾病的病因病机 | 48 |
| 一、外因 | 49 |
| 二、内因 | 49 |
| 第三节 女性外阴疾病辨证要点 | 51 |
| 一、局部辨证 | 51 |
| 二、八纲辨证 | 53 |
| 三、脏腑辨证 | 54 |

| | |
|-----------------------|----|
| 四、血气辨证 | 55 |
| 第四节 女性外阴疾病的论治规律 | 56 |
| 一、内治法 | 56 |
| 二、外治法 | 59 |
| 三、其他疗法 | 64 |

下篇 各 论

| | |
|--------------------------|-----|
| 第一章 外阴感染性疾病 | 71 |
| 第一节 非特异性外阴炎 | 73 |
| 第二节 外阴疖与疔病 | 80 |
| 第三节 外阴毛囊炎 | 87 |
| 第四节 外阴化脓性汗腺炎 | 92 |
| 第五节 女阴脓肿 | 99 |
| 第六节 急性女阴溃疡 | 105 |
| 第七节 前庭大腺炎 | 115 |
| 第八节 滴虫性外阴炎 | 121 |
| 第九节 霉菌性外阴炎 | 132 |
| 第十节 女阴结核病 | 142 |
| 第十一节 传染性软疣 | 152 |
| 第十二节 带状疱疹 | 157 |
| 第十三节 下疳样脓皮病 | 164 |
| 第十四节 丹毒 | 168 |
| 第二章 外阴过敏性疾病 | 175 |
| 第一节 接触性外阴炎 | 175 |
| 第二节 外阴药疹 | 183 |
| 第三节 女阴湿疹 | 194 |
| 第四节 外阴擦烂 | 204 |
| 第五节 尿布炎 | 208 |

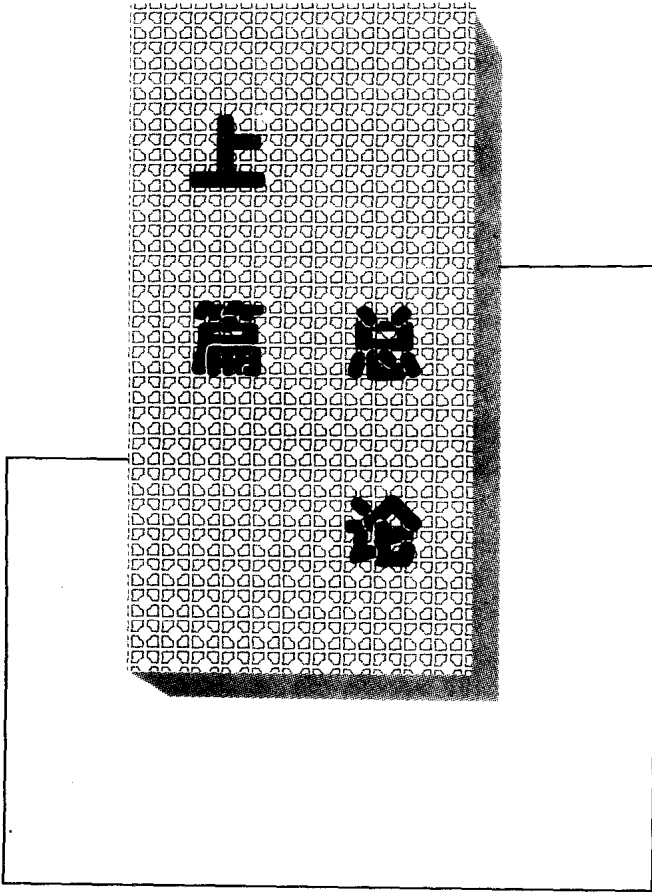
| | | |
|------------|-----------------------|------------|
| 第六节 | 外阴荨麻疹 | 213 |
| 第七节 | 月经期外阴溃疡 | 221 |
| 第八节 | 外阴血管性水肿 | 225 |
| 第九节 | 红皮病 | 229 |
| 第十节 | 精液过敏性外阴炎(精液过敏症) | 234 |
| 第三章 | 外阴原虫性及昆虫性疾病 | 236 |
| 第一节 | 外阴阴虱病 | 236 |
| 第二节 | 疥疮 | 241 |
| 第三节 | 外阴蛲虫皮炎 | 247 |
| 第四节 | 外阴虫咬性皮炎 | 253 |
| 第五节 | 水蛭咬伤 | 257 |
| 第六节 | 皮肤阿米巴病 | 261 |
| 第四章 | 外阴瘙痒症 | 265 |
| 第五章 | 慢性女阴营养不良(白色病变) | 278 |
| 第六章 | 白塞病 | 301 |
| 第七章 | 外阴皮肤病 | 319 |
| 第一节 | 外阴神经性皮炎 | 319 |
| 第二节 | 外阴白癜风 | 326 |
| 第三节 | 外阴银屑病 | 338 |
| 第四节 | 外阴扁平苔藓 | 353 |
| 第五节 | 外阴白色苔藓 | 364 |
| 第六节 | 外阴脂溢性皮炎 | 369 |
| 第七节 | 外阴多汗症 | 374 |
| 第八节 | 外阴臭汗症 | 378 |


| | | |
|------------|--------------------|------------|
| 第九节 | 外阴假性湿疣 | 382 |
| 附: | 外阴疣状黄瘤 | 388 |
| 第八章 | 性传播疾病 | 389 |
| 第一节 | 概述 | 389 |
| 第二节 | 梅毒 | 393 |
| 第三节 | 淋病 | 420 |
| 第四节 | 非淋菌性尿道炎 | 440 |
| 第五节 | 软下疳 | 449 |
| 第六节 | 性病性淋巴肉芽肿 | 462 |
| 第七节 | 腹股沟肉芽肿 | 474 |
| 第八节 | 尖锐湿疣 | 480 |
| 第九节 | 生殖器单纯疱疹 | 505 |
| 第九章 | 外阴肿瘤 | 518 |
| 第一节 | 概述 | 518 |
| 第二节 | 外阴良性肿瘤 | 520 |
| 一、 | 乳头状瘤 | 520 |
| 二、 | 汗腺瘤 | 521 |
| 三、 | 皮肤纤维瘤 | 523 |
| 四、 | 纤维瘤 | 524 |
| 五、 | 软纤维瘤 | 525 |
| 六、 | 脂肪瘤 | 526 |
| 七、 | 血管瘤 | 527 |
| 八、 | 淋巴管瘤 | 528 |
| 九、 | 色痣 | 528 |
| 第三节 | 外阴恶性肿瘤 | 534 |
| 一、 | 外阴癌 | 536 |
| 二、 | 基底细胞癌 | 541 |

| | |
|-----------------------------|------------|
| 三、外阴上皮内瘤样病变 | 542 |
| 1. 外阴非典型增生 | 543 |
| 2. 外阴原位癌 | 543 |
| 3. 鲍温病 | 544 |
| 4. 鲍温样丘疹病 | 545 |
| 四、外阴腺癌 | 546 |
| 1. 前庭大腺癌 | 546 |
| 2. 尿道旁腺癌 | 547 |
| 3. 汗腺癌 | 547 |
| 五、外阴柏哲特病 | 548 |
| 六、恶性黑色素瘤 | 551 |
| 七、原位恶黑 | 553 |
| 八、外阴肉瘤 | 555 |
| 九、增殖性红斑 | 555 |
| 十、继发性外阴恶性肿瘤 | 556 |
| 第十章 外阴囊肿性疾病 | 564 |
| 一、前庭大腺囊肿 | 564 |
| 二、表皮囊肿 | 566 |
| 三、中肾管囊肿 | 567 |
| 四、皮脂腺囊肿 | 568 |
| 五、皮脂腺异位症 | 569 |
| 六、外阴乳腺病 | 570 |
| 第十一章 外阴发育异常性疾病 | 575 |
| 第一节 处女膜发育异常 | 575 |
| 一、处女膜闭锁 | 575 |
| 二、处女膜强直 | 578 |
| 三、处女膜筛状开口或开口过小 | 578 |

| | |
|--------------------------------|-----|
| 四、处女膜伞 | 578 |
| 第二节 生殖结节发育异常 | 580 |
| 一、阴蒂发育异常 | 581 |
| 二、外阴发育不良 | 581 |
| 三、大阴唇融合 | 581 |
| 四、阴唇粘连 | 582 |
| 五、小阴唇肥大 | 582 |
| 六、尿道畸形 | 582 |
| 第三节 性分化异常 | 585 |
| 一、真两性畸形 | 587 |
| 二、男性假两性畸形 | 587 |
| 三、女性假两性畸形 | 588 |
| 第十二章 外阴异位性病征 | 592 |
| 第一节 子宫脱垂 | 592 |
| 第二节 阴道壁膨出 | 603 |
| 第三节 外阴子宫内膜异位症 | 606 |
| 第十三章 外阴损伤与外阴瘢痕性损伤 | 617 |
| 第一节 外阴损伤 | 617 |
| 一、会阴破裂 | 617 |
| 二、陈旧性会阴Ⅲ度裂伤 | 618 |
| 三、外阴血肿 | 619 |
| 四、处女膜撕裂伤 | 620 |
| 第二节 外阴瘢痕性损伤 | 623 |
| 一、瘢痕疙瘩 | 624 |
| 二、外阴瘢痕性畸形 | 626 |
| 三、阴道口瘢痕性狭窄或闭锁 | 626 |
| 四、阴唇粘着 | 626 |

| | |
|--------------------------------|-----|
| 第十四章 尿道口疾病 | 633 |
| 一、尿道口炎 | 633 |
| 二、尿道肉阜 | 634 |
| 三、尿道旁腺炎 | 635 |
| 第十五章 系统疾病的外阴并发性病症 | 640 |
| 第一节 外阴象皮病 | 640 |
| 第二节 女性多毛症 | 648 |
| 第三节 外阴水肿 | 656 |
| 第四节 外阴静脉曲张 | 658 |
| 第五节 糖尿病性女阴病症 | 659 |
| 附录 1 常见临床检验参考值 | 660 |
| 附录 2 常用西药 | 668 |
| 附录 3 常用方剂索引 | 730 |
| 附录 4 主要参考书目 | 767 |





第一章 概 述

女性外阴是指在耻骨联合至会阴及两股内侧之间的部位，在这部位上可见的组织器官称为外生殖器，主要包括大阴唇、小阴唇、阴阜、阴蒂、前庭、尿道口、阴道口、处女膜、前庭大腺、尿道旁腺、阴道前庭球、会阴和后联合等。若这部位上的器官发生了病变，如先天异常、损伤、炎症、肿瘤等，统称为外阴病。

由于女性外阴解剖结构上的特殊性，形成了女性外阴病的许多特点：首先由于女性外阴部接近尿道、阴道和肛门，经常受尿、粪便和阴道分泌物的浸渍和摩擦损伤，很容易发生各种皮肤和粘膜病。炎症是临床上最常见的外阴病，所有致病菌都能导致外阴感染，但以肠道杆菌、白色念珠菌及滴虫等最为常见。由于外阴部很容易重复感染，所以炎症一旦形成，则病程多数是缠绵难愈。当外阴炎症经多种抗菌治疗仍失效者，应考虑到衣原体、支原体感染的可能，目前此类感染亦日渐增加，临床应予以高度警惕。外阴疾病虽表现为局部的病变，但与全身疾病有密切联系。有些外阴疾病往往是全身性疾病的一部分，即某种外阴病可能是某系统疾病在外阴部的表现，也可能是某种疾病的致病原因。在诊治外阴疾病时，不能只注意外阴局部的变化，还应了解全身整体的情况。如长期难愈的慢性外阴炎，可能就是潜在的恶性病变。外阴皮疹可能是细菌或病毒感染，也可能是早期性病的表现。糖尿病患者常伴有外阴瘙痒；白塞综合征能引起严重外阴粘膜溃疡；梅毒常引起外阴硬下疳等。外阴形态上的改变，往往是某系统疾病的结果，如席

汉综合征能引起外阴萎缩、阴毛脱落；多囊卵巢综合征能引起阴毛呈男性分布等。外阴病若不及早诊治，可能引起全身系统疾病，如外阴感染可逆行蔓延成阴道炎、盆腔炎、尿道炎、肾盂肾炎等。大部分外阴损害均伴有剧烈痒痛，严重时可引起患者神经衰弱。部分外阴病患者伴有非典型性增生，并有发展成为原位癌的可能。可见外阴部位虽小，但其所发生的病变则是千变万化，错综复杂，且对患者健康与预后都有直接影响。因而提高对外阴病的防治水平，对开展妇女卫生保健工作具有重要的意义。其次由于观念上的束缚，封建思想的影响，许多患者把外阴的疾患当作隐私，不能早期前来就诊，特别是边远山区，发现的外阴病都比较严重。因此，给女性外阴病的研究工作带来了一定的难度。

近年来由于医学科技发展，妇女普查普治工作深入开展，被发现的女性外阴病患者逐渐增多，特别近年来，由于性病死灰复燃，使外阴病发病率逐年增加。所以加强对女性外阴病的研究，提高外阴病的诊疗水平，是非常必要的，也是当务之急。

加强外阴病的研究、提高对外阴病的诊疗水平，首先要有扎实的基础知识。不仅要掌握外阴病的病因、病机、临床表现、发病过程等发病特点，对外阴的组织发生、生理、病理、解剖等应有充分了解，这样对疾病的发生发展才能有规律性的认识。外阴发育异常往往是在胚胎期组织发育异常开始的。如阴蒂发育不良、大阴唇融合、阴唇粘连等是生殖结节发育异常的结果；临床上并不罕见的真假两性畸形是胚胎发育过程中性分化异常的必然趋势。性传播疾病发生、发展与外阴部的解剖特点有密切关系。梅毒不仅引起外阴部器官形态上的损害，其早期循淋巴流向形成硬下疳（外生殖器淋巴结炎性肿大），是早期梅毒诊断依据之一。腹股沟肉芽肿是病原菌经淋巴循环扩散形成腹股沟和外生殖器皮下增生性肉芽肿。性病性淋巴肉芽