

时装裁与缝的范本

图解女装裁剪缝纫入门

做衣之前，不妨先打开本书

随便翻几页看看，你的感觉会大不一样





浙江科学技术出版社

冯先 亚娟 叶静 等编著



* T151366 *

图解女装裁剪缝纫入门



冯先 亚娟 叶静 等编著

浙江科学技术出版社

编著者:冯先 亚娟 叶静等

责任编辑:吕粹芳

出版:浙江科学技术出版社

地址:杭州市体育场路 347 号

印刷:淳安千岛湖环球印务有限公司印刷

发行:浙江省新华书店

开本:787×1092 1/16

印张:彩色 1.5 单色 15

出版日期:1998 年 5 月第一版

1999 年 5 月第二次印刷




ISBN 7-5341-1130-7/TS·182

定 价:29.00 元



设计一个出众的形象，
给他一个惊喜。



1

制作见第11页



拥有一套自己所钟爱的时装，仿佛每一天都像在过节。

好的气质，可以让你普通的时尚，高贵起来。





4

制作见第31页



开心女孩，最懂得如何装扮自己，衣不在价高，合适则灵。



5

制作见第31页

4.5 两款制作相同

制作见第 35 页

充分利用边角料，
制作一些家庭小饰品。

6



制作见第42页

7

等待您的阅读



制作见第57页

8



9

裙

制作见第64页

轻轻飘出女性柔情




10

制作见第71页



10. 11 两款制作相同



优雅的休闲装，需要有一个悠闲的情致与之相配。

11

制作见第71页




奥菲斯小姐

12

新


形象



制作见第79页

制作见第86页

13



裙在风中，
飘出夏日的风情。





转出新感觉



制作见第95页

14





需要乐队整体协调的默契配合。

着装搭配好比演奏一首曲子，

16

制作见第114页





17

制作见第124页



制作见第134页

18



时装