

# 孕 妇 装 与 婴 幼 装

龙晋 陈静子 编绘

纺织工业出版社





# 孕妇装与婴幼儿装

龙 晋 陈静子 编绘

纺织工业出版社

## 内 容 简 介

本书从国外资料中挑选了60款孕妇装和30款婴幼儿装，每种款式均配有效果图及裁剪图。

本书所提供的款式新而多，有春、夏、秋、冬四季穿用的服装。孕妇可以根据自己体形的变化及需要，从中选择，并动手缝制，穿着既舒适又美观。

责任编辑：李霞云

### 孕 妇 装 与 婴 幼 装

龙晋 陈静子 编绘

纺织工业出版社出版

(北京东长安街12号)

纺织工业出版社印刷厂印刷

新华书店北京发行所发行

各地新华书店经售

787×1092毫米 1/16 印张：7 8/16 字数：173千字

1988年3月 第一版第一次印刷

印数：1—27,000 定价 1.70元

统一书号：15041·1634

(ISBN 7-5064-0040-5/TS·0041)

# 编 者 的 话

为了使每一位孕妇穿着舒适，愉快地度过怀孕期，我们应该重视孕妇服装的面料、设计和制作。孕妇服装选择恰当，不仅使她们感到舒适，心情愉快，同时也有利于下一代的健康成长。过去在医疗卫生方面比较重视孕妇的生理变化和卫生；但在精神方面，特别是对孕妇的着装关心很少。我们认为，应该从孕期开始接受美的熏陶，为小生命的健康成长创造一个有利环境。我们编写这本书的目的就是为了使即将做母亲的妇女们，修饰打扮，让她们们的生活过得更美好、充实。本书还介绍了几十款幼儿服装，供读者选

本书在编辑过程中得到了香港孕妇服装商店李辉平先生和夫人的大力支持和帮助，在此谨表谢意。

由于编者水平有限，差错在所难免，请读者谅解。

1987年4月

# 目 录

|                           |                            |
|---------------------------|----------------------------|
| 一、孕妇时装的设计..... ( 1 )      | 32. 小方领连衣裙..... ( 44 )     |
| 二、孕妇装..... ( 3 )          | 33. 结花连衣裙..... ( 45 )      |
| 1. 圆领打褶连衣裙..... ( 3 )     | 34. 泡泡袖细褶连衣裙..... ( 46 )   |
| 2. 束腰背心裙..... ( 4 )       | 35. 圆领开叉长衫..... ( 46 )     |
| 3. U领双袋连衣裙..... ( 5 )     | 36. 圆育克连衣裙..... ( 49 )     |
| 4. 三角明线长裙..... ( 6 )      | 37. 燕子领茄克套装..... ( 50 )    |
| 5. 工装裙..... ( 7 )         | 38. 圆领背心裙..... ( 52 )      |
| 6. 短衫太阳裙..... ( 9 )       | 39. 拉链背心裙..... ( 53 )      |
| 7. 侧开口背心裙..... ( 10 )     | 40. 斜襟背心裙..... ( 54 )      |
| 8. 前胸大褶连衣裙..... ( 12 )    | 41. 立领宽松大衣和背心裙..... ( 55 ) |
| 9. 一字领、蝴蝶袖连衣裙..... ( 13 ) | 42. 领花宽松长衫..... ( 57 )     |
| 10. 开立领、长袖连衣裙..... ( 14 ) | 43. 尖口宽肩背心裙..... ( 58 )    |
| 11. 朝鲜领短衫..... ( 15 )     | 44. 圆领、圆摆短衫..... ( 59 )    |
| 12. 大领结连衣裙..... ( 16 )    | 45. 翻领中袖大衣..... ( 61 )     |
| 13. 双覆肩连衣裙..... ( 17 )    | 46. 尖领背心裙三件套..... ( 62 )   |
| 14. 开口碎褶长衫裤..... ( 19 )   | 47. 小立领、大褶连衣裙..... ( 64 )  |
| 15. 梯形左开口连衣裙..... ( 20 )  | 48. 双排扣背心裙..... ( 65 )     |
| 16. 背带连衣裙..... ( 21 )     | 49. 斜襟长衫..... ( 66 )       |
| 17. 绣花大领结连衣裙..... ( 22 )  | 50. 大V领背心裙..... ( 67 )     |
| 18. 圆领短衫..... ( 23 )      | 51. 宽肩套头长衫..... ( 68 )     |
| 19. 碎花中袖长衫..... ( 25 )    | 52. 立领、半截开口连衣裙..... ( 70 ) |
| 20. 翻领、圆摆长衫裤..... ( 26 )  | 53. 双带工装裤..... ( 71 )      |
| 21. 燕子领套装..... ( 28 )     | 54. 小覆肩连衣裙..... ( 72 )     |
| 22. 小立领连衣裙..... ( 30 )    | 55. 披肩连衣裙..... ( 73 )      |
| 23. 尖领束腰裙..... ( 32 )     | 56. 双褶开口连衣裙..... ( 75 )    |
| 24. 方便装..... ( 33 )       | 57. U领、双色连衣裙..... ( 76 )   |
| 25. V领背心裙..... ( 34 )     | 58. 镶色斗篷、西装裤..... ( 77 )   |
| 26. 双排扣、垫肩连衣裙..... ( 35 ) | 三、护婴装..... ( 79 )          |
| 27. 覆肩连衣裙..... ( 37 )     | 1. 护婴披肩..... ( 79 )        |
| 28. 三褶领花衫..... ( 38 )     | 2. 大方领、系带护婴披肩..... ( 80 )  |
| 29. 四褶、小翻领连衣裙..... ( 40 ) | 3. 护婴袋之一..... ( 82 )       |
| 30. 领结、半截开裙..... ( 41 )   | 4. 护婴袋之二..... ( 83 )       |
| 31. 覆肩背心裙..... ( 43 )     | 四、幼儿装..... ( 84 )          |

|                         |                          |
|-------------------------|--------------------------|
| 1. 田鸡式婴儿装..... ( 84 )   | 15. 双环拉链衫..... ( 98 )    |
| 2. 镶边婴儿连衣裤..... ( 85 )  | 16. 连帽小披肩..... ( 99 )    |
| 3. 婴儿长袍..... ( 86 )     | 17. 长背心..... ( 100 )     |
| 4. 连帽衣裤..... ( 87 )     | 18. 挖领小披肩..... ( 101 )   |
| 5. 松紧下摆长袍..... ( 88 )   | 19. 翻领背心..... ( 102 )    |
| 6. 睡袍..... ( 89 )       | 20. 小圆领披肩..... ( 103 )   |
| 7. 立领娃娃袍..... ( 90 )    | 21. 收腰工装裤..... ( 104 )   |
| 8. 左开襟连衣短裤..... ( 91 )  | 22. 熊猫背心裙..... ( 105 )   |
| 9. 抽紧短衫裤..... ( 92 )    | 23. 泡袖两截裙..... ( 106 )   |
| 10. 连衣裤..... ( 93 )     | 24. 花边连衣裙..... ( 107 )   |
| 11. 镶边罩衫..... ( 94 )    | 25. 荷兰式连衣花裙..... ( 108 ) |
| 12. 连肩袖中式衣裤..... ( 95 ) | 26. 连帽斗篷..... ( 109 )    |
| 13. 工装裤..... ( 96 )     | 27. 镶皮背心..... ( 110 )    |
| 14. 花边外衣..... ( 97 )    | 28. 双排扣短披肩..... ( 111 )  |

1. 田鸡式婴儿装  
 2. 镶边婴儿连衣裤  
 3. 婴儿长袍  
 4. 连帽衣裤  
 5. 松紧下摆长袍  
 6. 睡袍  
 7. 立领娃娃袍  
 8. 左开襟连衣短裤  
 9. 抽紧短衫裤  
 10. 连衣裤  
 11. 镶边罩衫  
 12. 连肩袖中式衣裤  
 13. 工装裤  
 14. 花边外衣

连衣裙

双排扣短披肩

双排扣短披肩

连衣裙

# 一、孕妇时装的设计

当您知道一个小生命在您的身体里孕育长大的时候，您兴奋的心情是难以用言语表达的。在兴奋之余也会给您带来不少的烦恼，您会发现过去的衣服小了，这时您就该想到要穿孕妇装了。孕妇装不仅仅是您体形变化的需要，同时也起着陶冶性情、美化生活的作用。

**款式设计与体形的关系** 孕妇服装的目的是适合变化着的体形和孕妇的生理需要，所以款式要根据身体的变化来考虑。通常，孕妇怀孕四个月时，胸围、腰围、臀围的尺寸变化并不太大，原有的衣服仍可以穿；但到五个月后腹部明显隆起，胸围约增加4~6cm，腰围约增加15~20cm，臀围约增加4~6cm；肩膀肌肉增厚，胳膊向后，体形丰满，从这时开始穿孕妇装最为合适。孕妇装的款式设计，首先要注重易穿易脱，使孕妇穿上不会有拘束之感；其次是服装造型能掩饰不断变化的体形，所以孕妇服以裙装款式居多。在宽大的衣身上抽碎褶或打裥也是孕妇服的一个特点，大裥最好不要打的太多，太多反而产生夸张感；衣裙也不宜太长，太长会显得笨重。两件套适合气温不高的季节穿着，而羊毛衫、斗篷、大衣是适合不同气候穿着的。





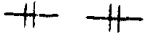
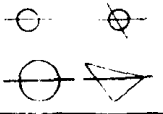





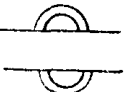
**面料的选择与色彩** 从孕妇生理上看，

应选择易吸湿、透气性好的面料，尽可能地使用柔软、保暖和弹性好的面料。从季节上看，夏季以棉、麻织物为宜；春秋以平纹织绒织物、毛织物、混纺织物及针织品为宜；冬季用各种呢绒为好，也可用带有膨松性填料的服装。膨松性填料服装的面料用反光小的织物，以减少反光造成的膨松感。凡是又厚又硬的面料都应避免选用。面料的花型图案不宜过大，以朵朵花为好；线条不宜太粗，应以柔和的曲线为合适。孕妇的心情舒畅与否，对胎儿发育有很大的影响。孕妇服的色彩要能调节孕妇的情绪，起到赏心悦目的作用，颜色可根据自己平时的爱好来选择。另外色彩对比不要强烈，减少对人的感观刺激；但也不能使色调偏浊偏暗，中间色调偏明亮些为好。柔和舒适的色调和优美的乐曲旋律一样是胎教中不可缺少的一部分。

**孕妇装的缝制** 本书所列举的几十套孕妇服装可供您选用，也可以参考并根据个人的特点，自己进行设计、制做。书中裁剪图的尺寸都是以胸围计算的，胸围的尺寸是量体的实际尺寸加放10cm。制图时按书中裁剪图所注明的尺寸公式。围量一下腹部的围度，就可以检查加放的尺寸是否符合需要。希望您做成一件合式的服装，愉快地度过孕期。

下面是制图的符号说明：


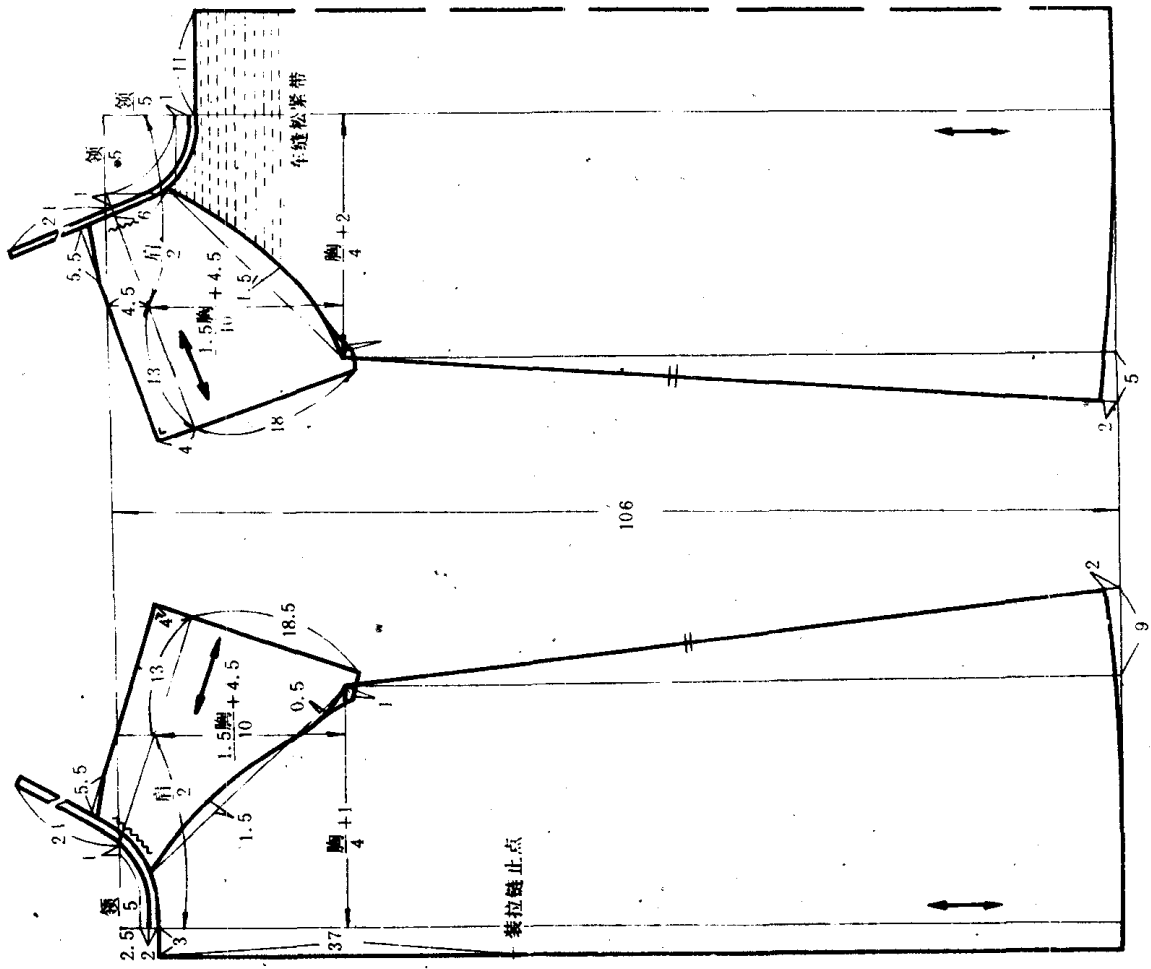
## 制图符号说明

|   |      |                           |
|---|------|---------------------------|
|    | 结构线  | 表示结构关系的基本线                |
|    | 轮廓线  | 衣片外形的制作线                  |
|    | 虚线   | 表示图中重叠或翻折的线条              |
|    | 等分符号 | 表示将某一线段等分为若干份             |
|    | 相等符号 | 表示两线段等长                   |
|    | 线段符号 | 表示在同一图中两条或几条线段的尺寸相同       |
|  | 缩缝符号 | 表示缝合时要归缩                  |
|  | 褶裥符号 | 表示裥的折叠部分，细斜线表示高的一方向低的一方压倒 |
|  | 省道符号 | 表示衣片收省缝合                  |
|  | 经向指示 | 表示面料的经纱方向                 |
|  | 直角符号 | 表示两线段互相垂直                 |
|  | 完整符号 | 表示两线在实际裁剪中是不剪开的一个整体       |

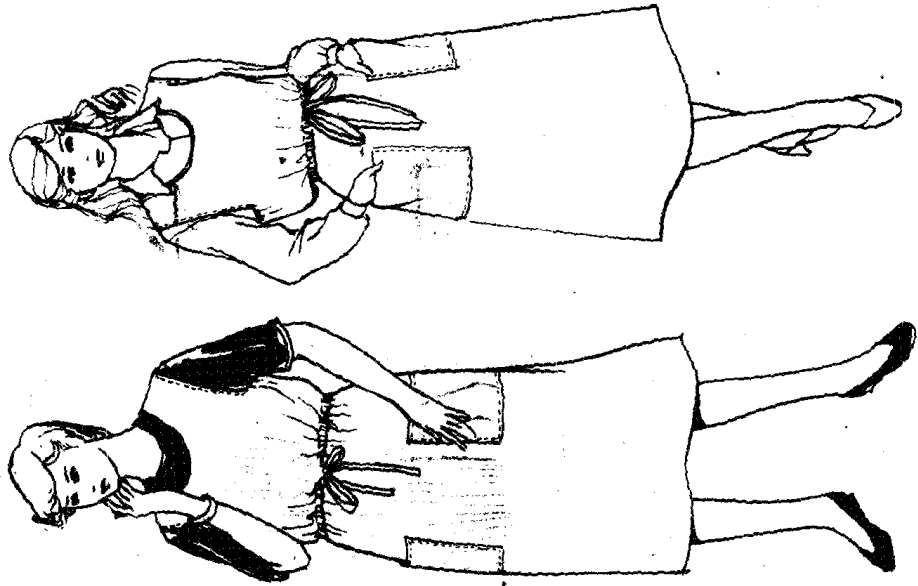
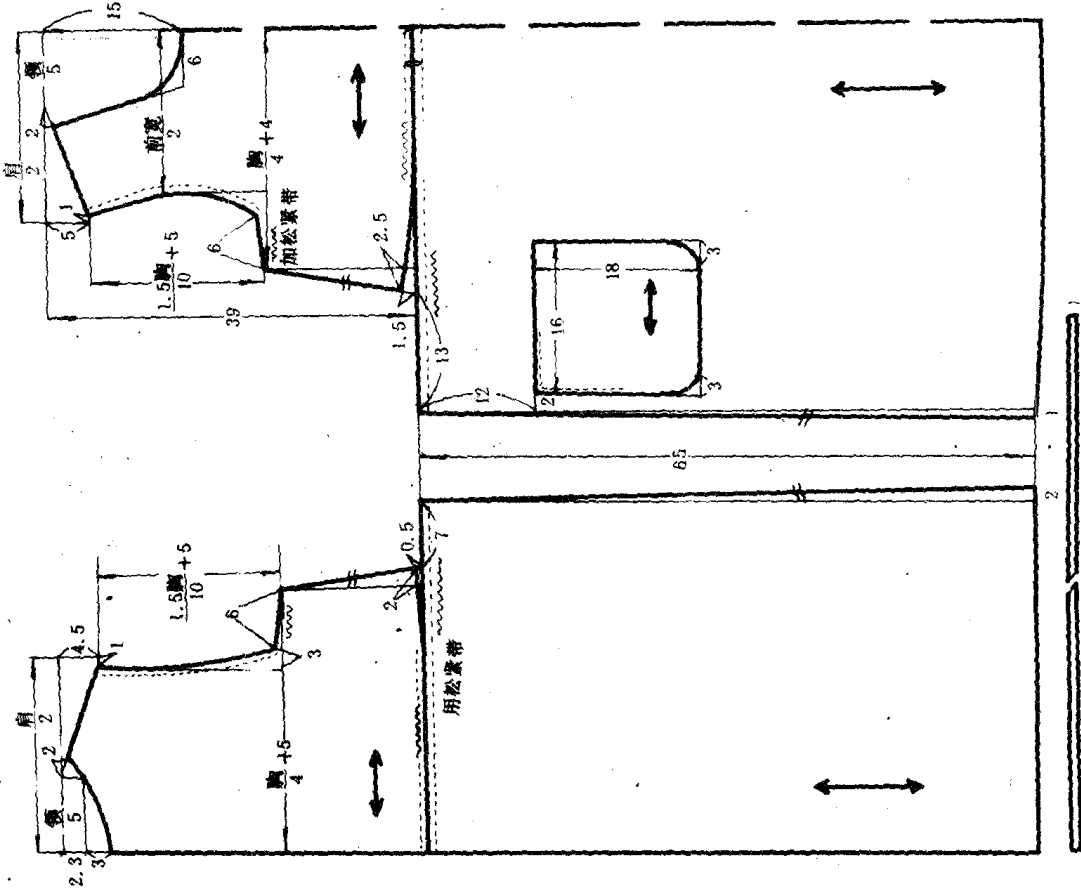


# 二、孕妇装

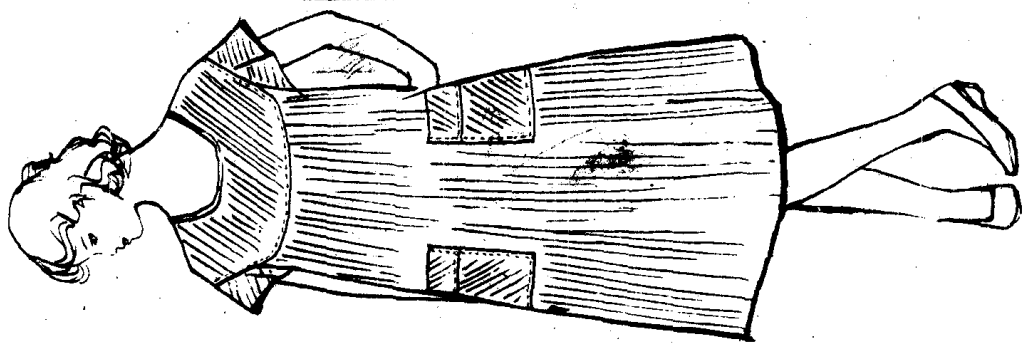
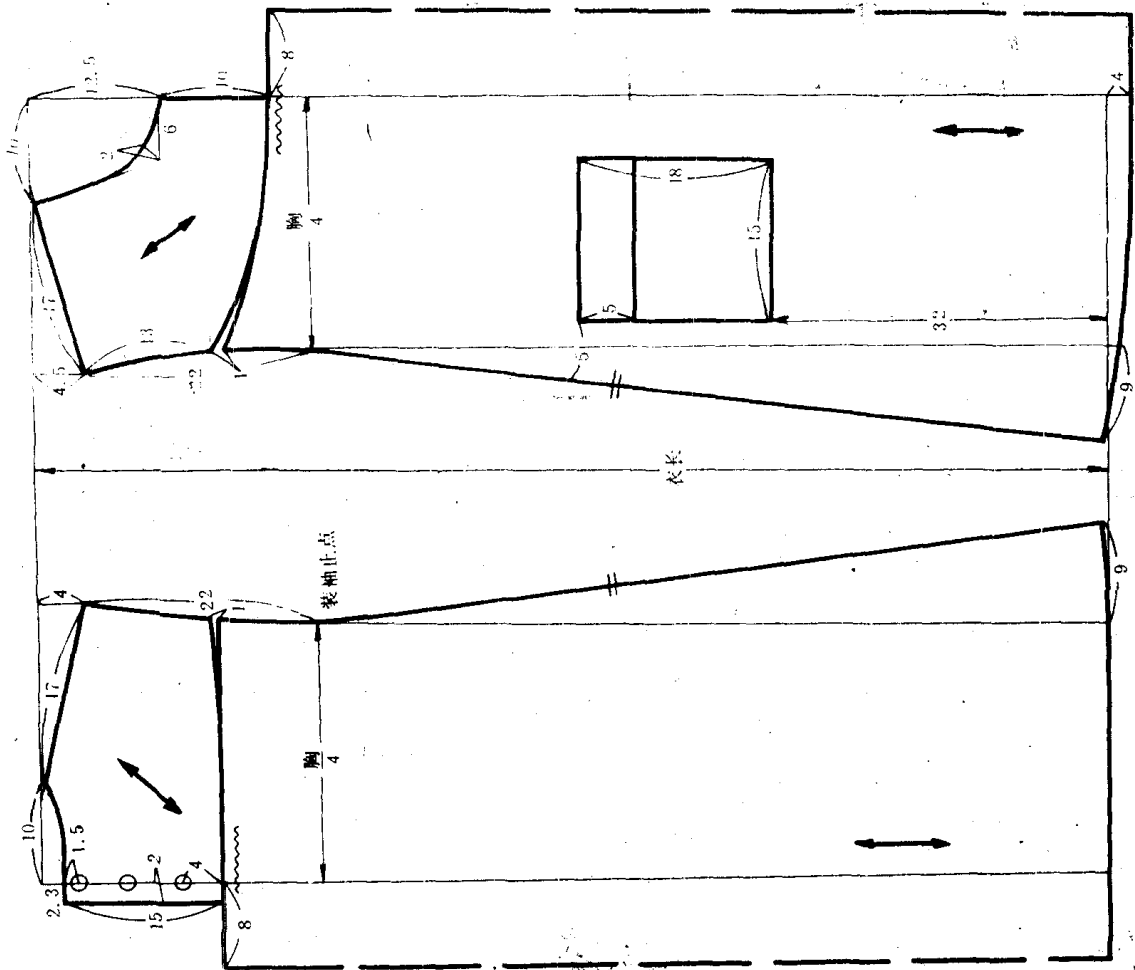
## 1. 圆领打褶连衣裙



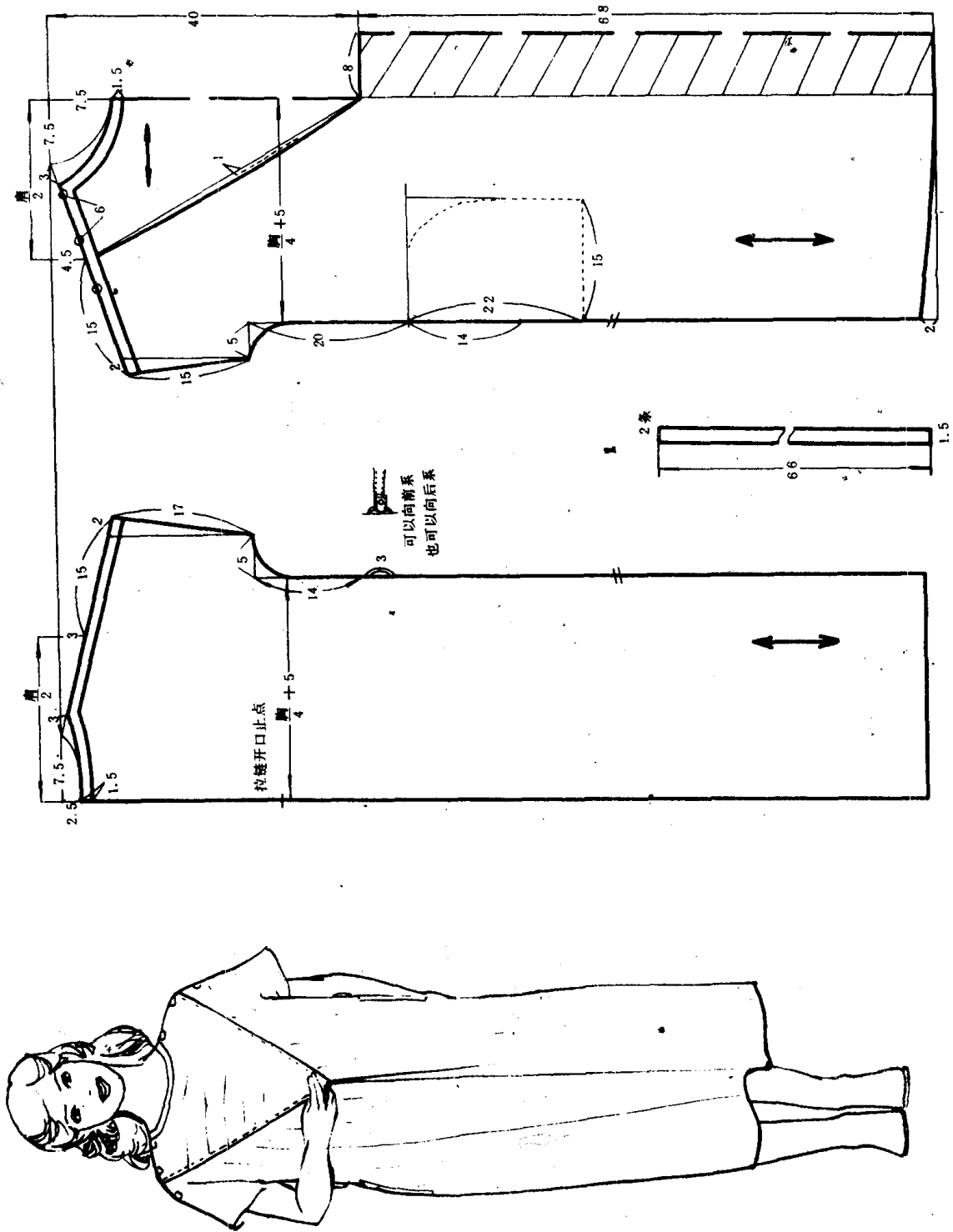
## 2. 束腰背心裙



### 3. U 领双袋连衣裙



# 4. 三角明线长裙



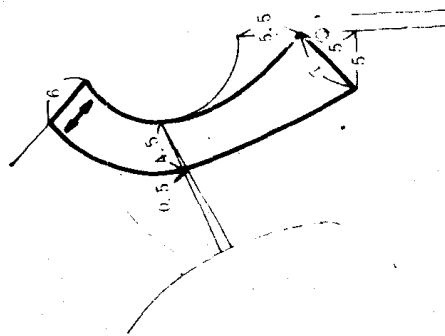
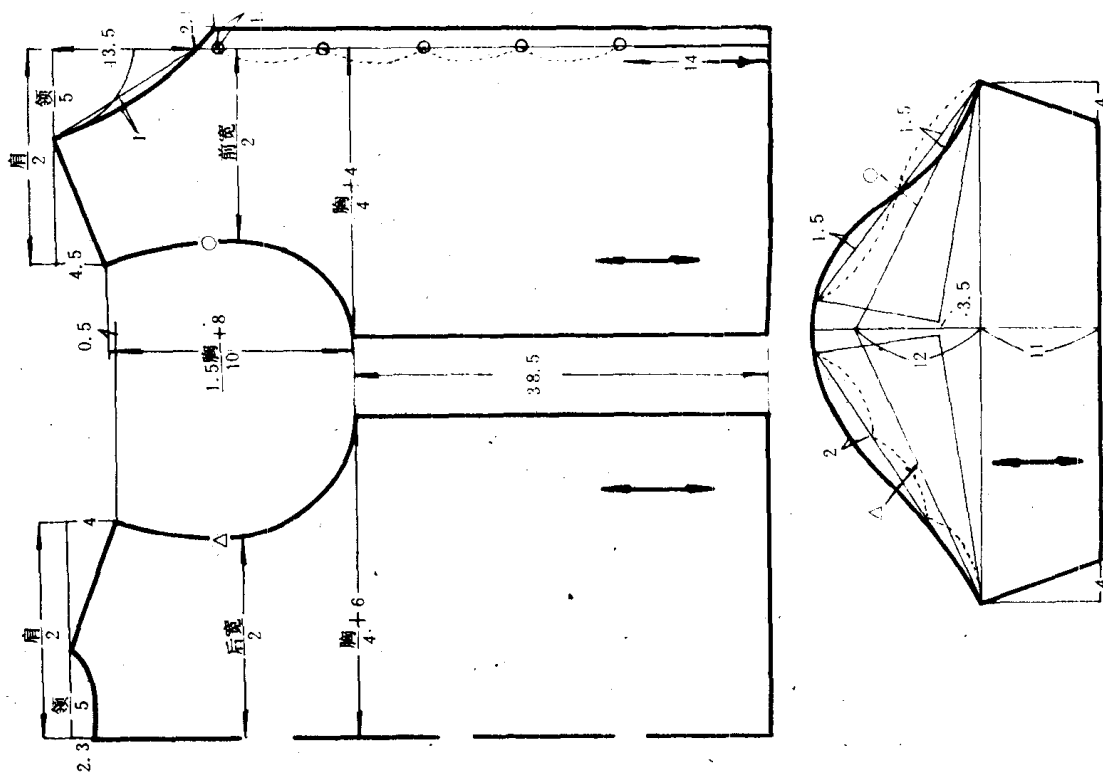
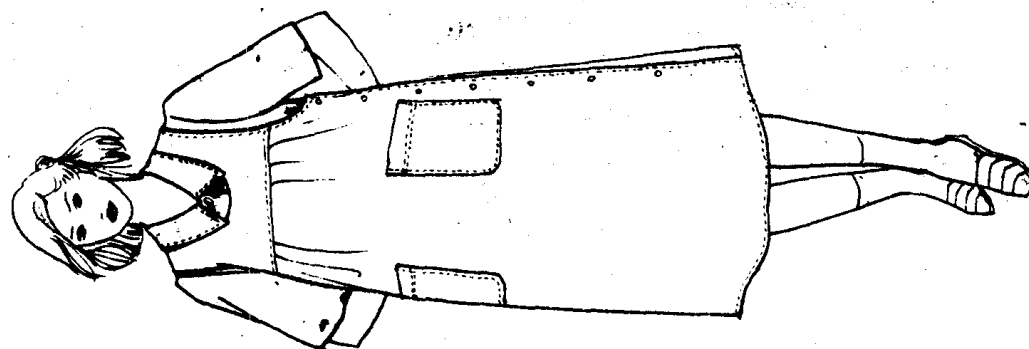








# 7. 侧开口背心裙①





### 7. 侧开口背心裙②

