

編輯要旨

- 一、本書根據香港教育司署一九六七年頒佈「小學自然科課程」綱要編輯。全套共十二冊，供新六年制小學六學年教學之用。
- 二、自然科教學要點，圖片重於文字，觀察重於閱讀，實驗重於講解。本書內容完全符合此最新原則。
- 三、本書圖片，盡量從本港自然環境中取材，實地拍攝，形象逼真，並注重自然現象變化、生物生態介紹、實驗次序紀錄。又與季節配合，方便教學時就地觀察及搜集資料。
- 四、文字淺白流暢，提綱挈領。舉例簡易，圖文互相配合，並多提啟發性問題，引導兒童思考，增加學習興趣，收直觀教學效果。
- 五、根據各冊課文內容，編有作業簿一套，編排新穎，題型變化多樣，對兒童觀察或實驗，幫助極大。
- 六、本書另編有教案，附錄有關參考資料及作業簿答案，供教師參考。

二年級下學期

目 錄

- 第一課 桃花和吊鐘花…………… 2
第二課 水仙和劍蘭…………… 4
第三課 菊花…………… 6
第四課 盆栽植物…………… 8
第五課 種花…………… 10
第六課 香港常見的野獸(一)… 12
第七課 香港常見的野獸(二)… 14
第八課 香港常見的野鳥(一)… 16
第九課 香港常見的野鳥(二)… 18
第十課 飼養鳥(一)… 20
第十一課 飼養鳥(二)… 22
第十二課 荔枝、龍眼和黃皮…… 24
第十三課 木瓜、蕉和番石榴…… 26
第十四課 西瓜和菠蘿…………… 28



姓名：_____

級別：_____

177371

第一課 桃花和吊鐘花



桃花落後，長出葉來。
年宵花市中的桃花



◀ 單瓣桃花

盛放的桃花



重瓣桃花 ▶



吊鐘花



吊鐘的花芽和葉芽



看吊鐘花像小鐘嗎？

桃花和吊鐘花，
先開花，後長葉，
都是常見的年花。
桃花顏色粉紅，
分單瓣和重瓣。
吊鐘花像倒掛的小鐘，
十分好看。

BNT476/04

第二課 水仙和劍蘭



水仙的花和葉



單瓣水仙



蟹爪水仙



重瓣水仙

水仙的莖和根



把水仙頭浸在清水裏，
就會長葉開花。
外層的花瓣白色，內層金黃，
發出清香。



劍蘭花的顏色很多，常見的有紅、黃和粉紅各種。

插在瓶中的劍蘭花



劍蘭的球莖(頭)像甚麼？



劍蘭的葉像劍。

花朵順序由下至上開放。

顏色有多種。

第三課 菊花



插在瓶中的菊花



一盆白菊花

各種菊花




芍藥



魚尾菊



向日葵




萬壽菊

百日紅




非洲菊

蘇菊



菊的管狀花

菊的舌狀花



菊的種類很多，
 花朶的形狀大小不同，
 顏色紅、黃、紫、白都有。
 一朶菊花，由許多小花合成。
 外層的小花像舌頭，
 內層的小花像管子。

第四課 盆栽植物



長春花



七彩辣椒

鳳尾球



用種子播種的盆栽植物



聖誕花




玫瑰

簕杜鵑



插枝種植的盆栽植物

可以分株移植的盆栽植物



秋海棠

用瓦盆栽種的觀賞植物，叫做盆栽。

盆栽植物的栽種，有些要播種；有些可以插枝；有些可



◀ 仙人掌



海蘭 ▶



▶ 羅漢松

室內的觀賞植物



◀ 萬年青



◀ 巴西鐵樹



▶ 萬壽竹

浸在清水中觀賞植物

以分株移植。

室內觀賞植物，
大都要種在泥土中，
但也有浸在清水裏就
能生長的。

把盆栽植物修剪成各種形狀




第五課 種花




利用花架和露台種花



利用走廊種花



澆水



施肥




按時鬆土



噴射殺蟲劑，消滅害蟲。

觀察植物的生長



在露台或花架上，種一些花草。
種下後要天天澆水。
按時鬆土、施肥。
注意噴射殺蟲液。
種花可以調劑生活，
還可以觀察植物的生長。



野生的猴子在玩耍



猴子攀着樹枝跳躍

養在籠裏的猴子



在山林中生活的獸類，叫做野獸。猴子是本港最常見的野獸。牠的形狀和生活情形怎樣？

猴子照鏡





獅



豹



虎



熊




象 ▼



本港沒有大山林，
獅、虎等猛獸無法生存。



箭豬身上的毛有甚麼特別？



穿山甲蜷縮



黃麋像那一種野獸？

箭豬滿身長着
穿山甲身上長
野豬有一對長
黃麋像鹿，果



像甚麼？



野豬的口中長着甚麼？

刺毛。

鱗甲。

牙，突出口外。

狸像貓。

果狸像那一種家畜？





鷹

麻雀



貓頭鷹



燕子

在山林中生活的鳥類，叫做野鳥。
鷹和貓頭鷹，嘴尖爪利，十分兇猛。
麻雀和燕子，喜歡在屋舍附近築巢。