

亲子智力游戏图本

数学

陶陶




错在哪里

CUO zainali

湖南少年儿童出版社

亲子智力游戏图本



数学

陶 陶

错在哪里？

湖南少年儿童出版社

图书在版编目 (C I P) 数据

错在哪里? 数学/陶陶编写. —长沙: 湖南少年儿童出版社, 2003.9

(亲子智力游戏图本)

ISBN 7-5358-2457-9

I. 错… II. 林… III. 算术课—学前教育—教学参考资料 IV. G613

中国版本图书馆 CIP 数据核字 (2003) 第 073720 号

亲子智力游戏图本

—错在哪里? (数学)

作者: 陶陶

湖南少年儿童出版社出版 湖南省新华书店发行
(长沙市展览馆路 66 号) 深圳市彩帝印刷实业有限公司 印刷

开本: 787 x 1092 ¹/₂₄ 印张: 3

2003 年 8 月第 1 版 2003 年 8 月第 1 版第 1 次印刷

责任编辑: 杨实诚 绘图: 唐一净

封面设计: 王鲁鹰 印数: 1-6000

ISBN 7-5358-2457-9/N·2 定价: 8.80 元

本书若有印刷、装订错误, 可向承印厂调换






前言

本套丛书的智力游戏是从发现错误入手，每个画面都会设置幼儿常见错误，是为了让幼儿在游戏画面中根据适当提示，自己开动脑筋，发现其中错误，从而接受正确认识。

从片面到全面，从表面到本质，这是人类认识事物的普遍规律。这种规律对于刚来到人世间的幼儿，表现更为明显、突出。成人的片面、表象由于以丰富经验和一定理性知识为基础，未必都与正面背道而驰。作为幼儿，那经验、理性认识对于他们来说完全是空白，他们凭的就是感觉、片面、表象，这样自然会出现许多错误。错误，几乎成了幼儿认识世界最原始、最明显的特征。

尊重幼儿特征，正视错误，发现错误，让错误成为正确的先导，去实现幼儿智力开发的飞跃。





下面四组图都有大小比较。



提示：第2组有大小比较吗？

2 错在哪里？



下面四组图都有轻重比较。



提示：第3组有轻重比较吗？

下面四组图都有高低比较。

错在哪里？ 3



提示：第2组有高低比较吗？

4 错在哪里?


下面四组图都有多和少的比较。




1



3



2



4

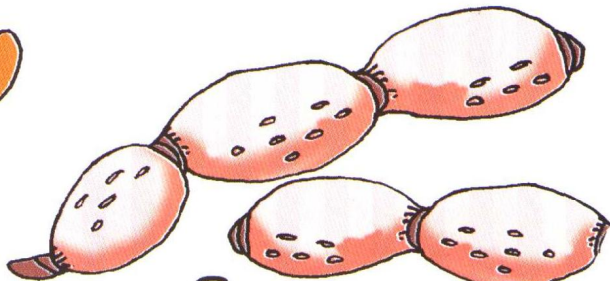

提示:第4组有多少比较吗?

下面四组图都有长短比较。

错在哪里？ 5



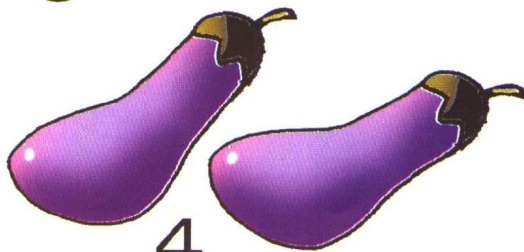
1



3



2





4

提示：第4组
有长短比较吗？

6 错在哪里?





下面四组图都有快慢比较。



提示：第4组有快慢比较吗？

下面四组图都有宽窄比较。



错在哪里？ 7




提示：第4组
有宽窄比较吗？

8 错在哪里？

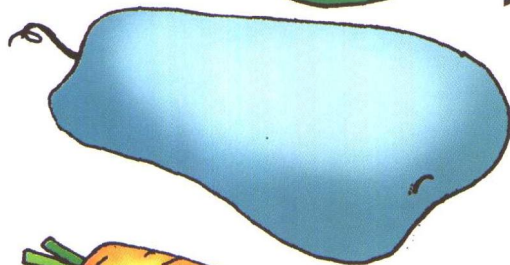
下面四组图都有粗细比较。





1



3



2







4

提示：第2组
有粗细比较吗？

下面四组图都有厚薄比较。




错在哪里？ 9




提示：第3组有厚薄比较吗？

10 错在哪里?

下面四组图都有上下比较。





2



提示:第 2 组
动物和物体都在
一个方位上。


下面四组图都有远近比较。



提示：第4组两只小动物有远近比较吗？

12 错在哪里?


下面四组图都有前后比较。



1



2




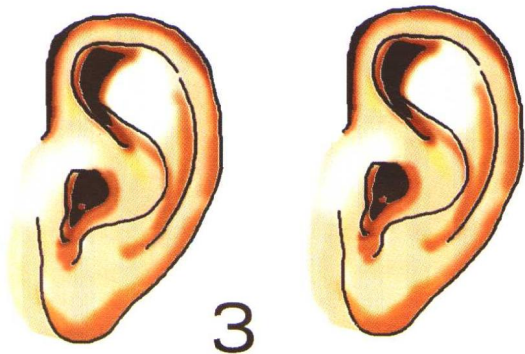

3



4

提示:第3组
有远近比较吗?

下面四组图都有左右分别。



提示：第3组两只耳朵有左右分别吗？