

小学课本
第一册



人民教育出版社

小学课本
(试用本)

第一册 人民教育出版社美术室编

美术

人民教育出版社出版

北京市新华书店发行

北京出版社重印

北京胶印厂印刷

开本787×1092 1/16 印张4

印数1—128,000

1985年1月第1版 1985年6月第1次印刷

书号 K 7012 · 0717

定价 1.10 元

说 明

小学课本《美术》是根据教育部一九八四年八月颁发的《关于全日制六年制小学教学计划的安排意见》编写的，共十二册，供六年制小学使用。五年制小学也可以使用这套课本的一至十册。由于农村小学一至四年级美术课的授课时数少，只选用书中有“○”标记的教学内容。各地在使用这套课本时，可根据学校和学生的实际情况，因地制宜，对教学内容作适当调整。

在编写过程中，中央美术学院、中央工艺美术学院、北京师范大学、北京师范大学、北京教育学院和北京、天津、河北、内蒙古、辽宁、上海、江苏、安徽、湖北、湖南、广东、陕西、四川、贵州等省、自治区、直辖市的一些美术专家和教育工作者提出了许多宝贵意见，在此致以衷心的感谢。在试用中，希望广大教师和研究小学美术教育的同志提出批评和修改意见。

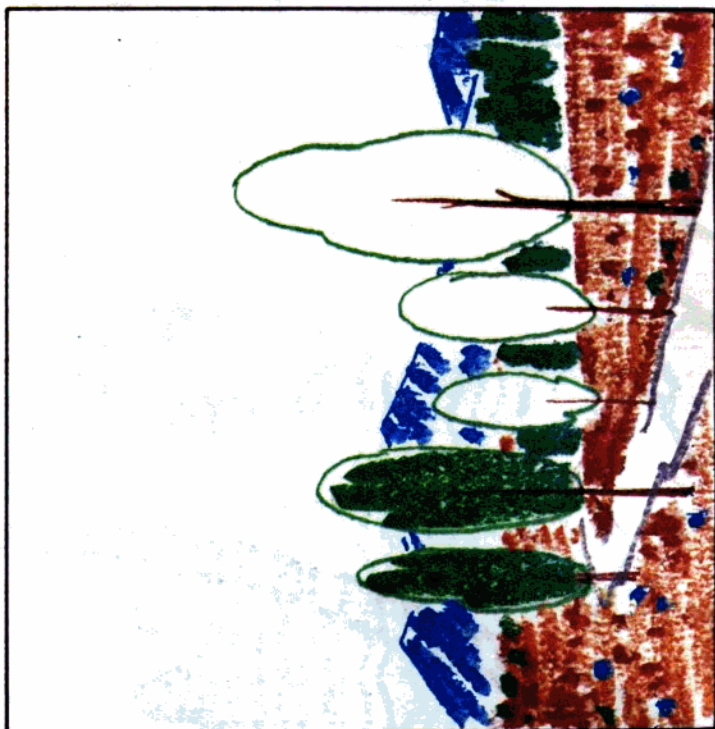

参加本书编写工作的有武奎英、马世良、侯令、高林、刘虹、林津生、杜滇珂等。陈圣西参加了图稿的摄制工作。责任编辑是武奎英。



资料

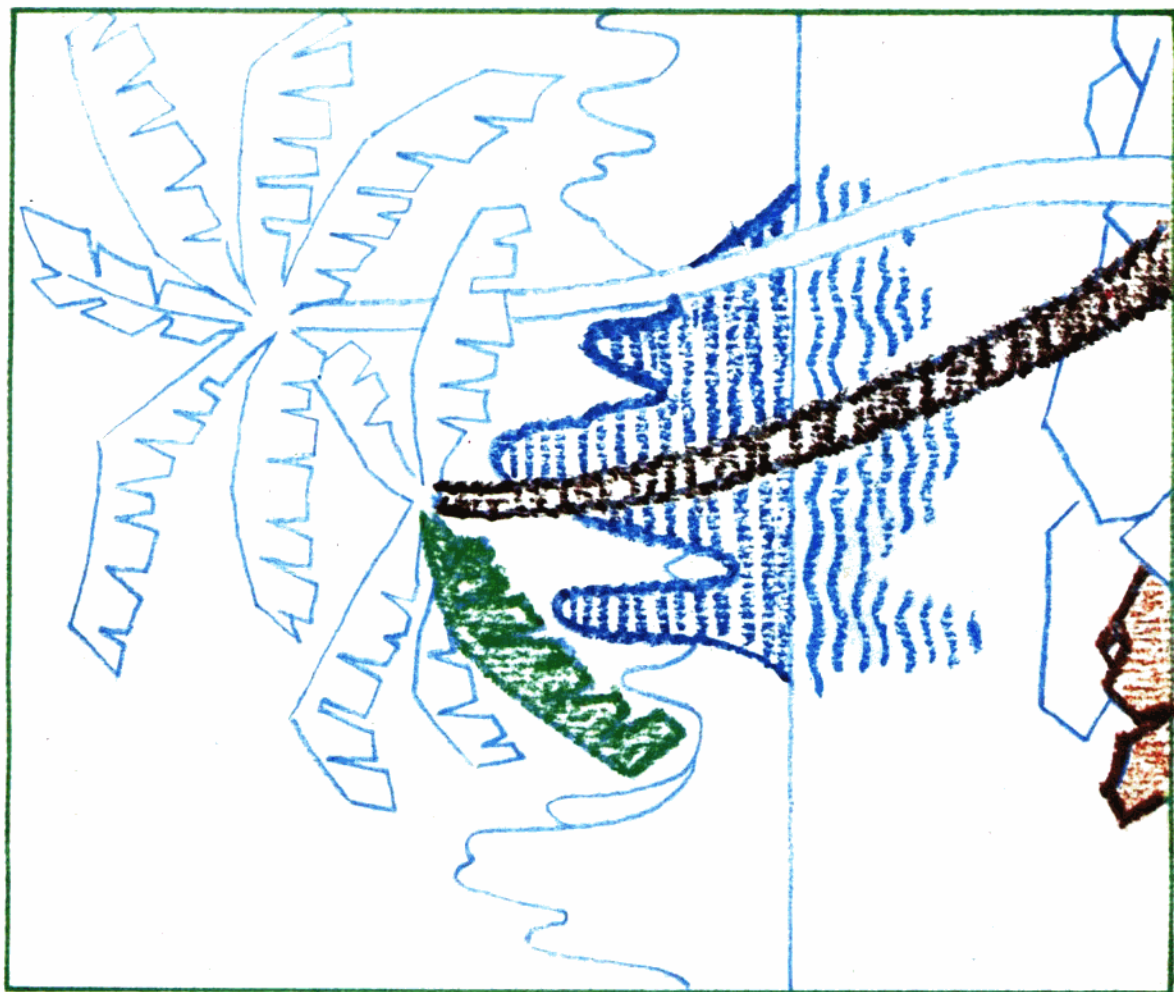

10/22/14

执笔方法与涂色练习 ○






1. 学习执笔方法。
2. 用不同方法添画太阳、树、山、水。

风景



1. 观察范画，认识曲线、直线、折线的用途。
2. 分析作业，分别用曲线、直线、折线补画作业上未完成部分。



画小动物头像




1. 认识基本形——圆。
2. 利用基本形给小动物画头像。



96220167



画小动物侧面头像 ○



装饰色彩



认识红

蓝

黄





三原色。

知道橙

紫

绿

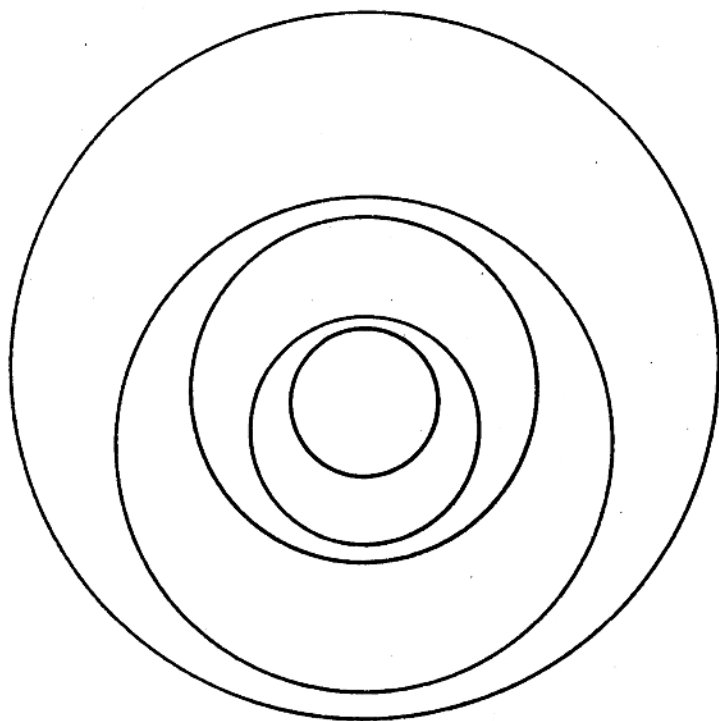
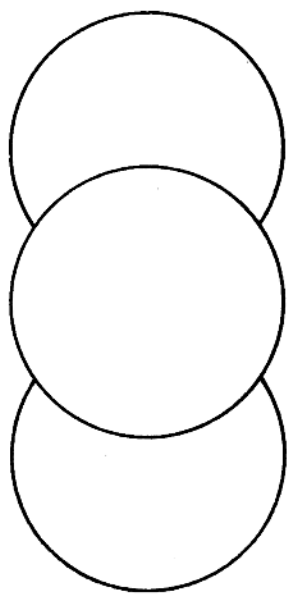
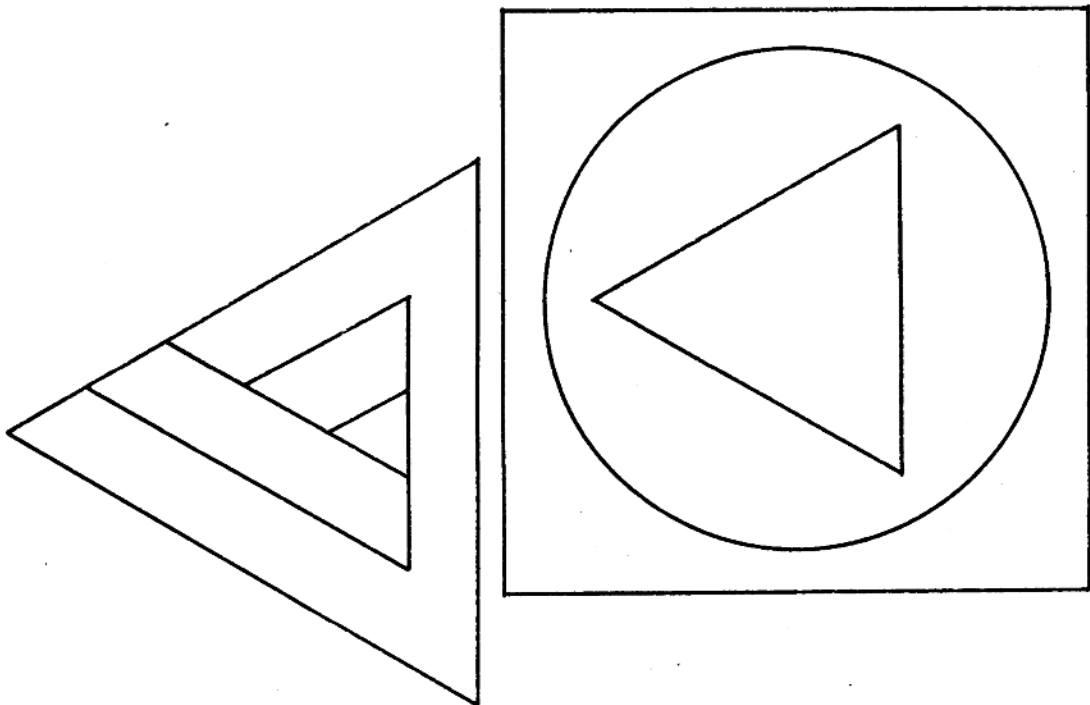
三间色。







装饰色彩 (一)

1. 观察范画。
2. 简单的几何图形按照一定规律排列后可以组成多种新的图形, 你能看出它们是按照哪种规律排列的吗?
3. 按照范画在作业纸上的图形中用红、黄、蓝三原色填色。







资料



装饰色彩 (二)

1. 通过作业中的涂色练习, 知道: 红 + 黄 = 橙

红 + 蓝 = 紫

黄 + 蓝 = 绿

2. 按红、橙、黄、绿、蓝、紫六色的顺序涂色, 画出美丽的图形。

