

DEUTSCH ALS FREMDSPRACHE

NIVEAUSTUFE A1

Themen 1

— 新 • 标 • 准 —
德语强化教程 1

aktuell

练习手册

外语教学与研究出版社

DEUTSCH ALS FREMDSPRACHE

NIVEAUSTUFE A1

一新·标·准 德语强化教程

I

aktuell

练习手册

Heiko Bock

Karl-Heinz Eisfeld

Hanni Holthaus

Uthild Schütze-Nöhmke

Ingrid Sherrington

Ursula Wingate

(德) 编



外语教学与研究出版社

(京)新登字 155 号

京权图字: 01 - 2003 - 1602

图书在版编目(CIP)数据

新标准德语强化教程 练习手册 1/(德)伯克等编. —北京:外语教学与研究出版社, 2003.7
ISBN 7-5600-3564-7

I. 新… II. 伯… III. 德语—习题 IV. H339.6

中国版本图书馆 CIP 数据核字(2003)第 055275 号

Chinesische Bearbeitung mit freundlicher Genehmigung des Max Hueber Verlags, D-85737 Ismaning bei München

Originalausgabe

© 2003 by Max Hueber Verlag, D-85737 Ismaning

新标准德语强化教程

练习手册 1

(德)伯克等 编

* * *

责任编辑:崔 岚

出版发行:外语教学与研究出版社

社 址:北京市西三环北路 19 号(100089)

网 址: <http://www.fltrp.com>

印 刷:北京师范大学印刷厂

开 本:787×1092 1/16

印 张:15.5

版 次:2003 年 8 月第 1 版 2003 年 8 月第 1 次印刷

书 号:ISBN 7-5600-3564-7/G·1755

定 价:25.90 元

* * *

如有印刷、装订质量问题出版社负责调换

制售盗版必究 举报查实奖励 (010)68917826

版权保护办公室举报电话:(010)68917519

出版说明

本书是《新标准德语强化教程 学生用书 1》*Themen aktuell Kursbuch 1* 配套的练习手册。本书分两个部分：**Arbeitsbuch** 和 **Wiederholungsbuch**。

本书的第一部分：**Arbeitsbuch** 着重练习的是每课中出现的重点句型及其用法。所有的练习都是针对学生用书中的学习步骤而编写的。

每一课的开始是本课中出现的单词、重点句型和语法简表。旁边的数字表示此项内容在《学生用书》中出现的页码。学习者可以通过这一简表检查自己的学习成果。本书的编者并不推荐学习者去死记硬背简表上的内容，学习者应该通过本练习手册中的练习来有效率地学习。本手册中的练习应该在课堂上首先通过老师的讲解来进行。根据学习者的学习情况，部分练习也可以作为家庭作业。只有第九课练习 6 中的练习需要借助录音磁带来完成。这一部分的大部分练习附有答案。

本书第一部分练习题的左侧或者右侧还有一些数字，如第 7 页，练习 1 的右侧还有一个 2。这一数字表示的是 **Nach Übung 2 im Kursbuch**。以此类推。

本书的第二部分：**Wiederholungsbuch** 提供给学习者一个自学的空间。学习者在很好地掌握了《学生用书》和本书的第一部分的基础上可以考虑通过这一部分的练习来加深德语能力。这一部分的所有练习同课文没有直接的联系，学习者可独立完成。如果有疑问的话可以查阅附在后面的答案。

外研社德语工作室
2003 年 8 月

Inhalt

Arbeitsbuch	Seite 3
Vorwort	Seite 4
Lektion 1	Seite 5
Lektion 2	Seite 19
Lektion 3	Seite 29
Lektion 4	Seite 41
Lektion 5	Seite 54
Lektion 6	Seite 66
Lektion 7	Seite 77
Lektion 8	Seite 87
Lektion 9	Seite 101
Lektion 10	Seite 112
Schlüssel zu Arbeitsbuch	Seite 123
Wiederholungsbuch	Seite 145
Lektion 1	Seite 147
Lektion 2	Seite 155
Lektion 3	Seite 161
Lektion 4	Seite 170
Lektion 5	Seite 177
Lektion 6	Seite 186
Lektion 7	Seite 194
Lektion 8	Seite 201
Lektion 9	Seite 211
Lektion 10	Seite 220
Schlüssel zu Wiederholungsbuch	Seite 227

Arbeitsbuch

Vorwort

In diesem Arbeitsbuch zu Themen aktuell 1 werden die wichtigen Redemittel jeder Lektion einzeln herausgehoben und ihre Bildung und ihr Gebrauch geübt. Alle Übungen sind einzelnen Lernschritten im Kursbuch zugeordnet.

Am Anfang jeder Lektion steht eine Übersicht der Redemittel, die in der Lektion gelernt werden. Die Seiten- und Paragraphen-Angaben darin beziehen sich auf das Kursbuch. Für die Kursleiterin oder den Kursleiter ist diese Übersicht eine Orientierungshilfe, für die Lernenden eine Möglichkeit der Selbstkontrolle: Nach Durchnahme der Lektion sollte kein Eintrag in der Liste mehr unbekannt sein. Die Autoren empfehlen nicht, diese Listen auswendig zu lernen - das Durcharbeiten der Übungen setzt einen effizienteren Lernprozess in Gang.

Die Übungen des Arbeitsbuchs können im Kurs vor allem nach Erklärungsphasen in Stillarbeit eingesetzt werden. Je nach den Lernbedingungen der Kursteilnehmer können die Übungen aber auch weitgehend in häuslicher Einzelarbeit gemacht werden. Eine Ausnahme bildet Übung 6 in Lektion 9; für diese Übung werden die „Hörtexte“ benötigt.

Zu den meisten Übungen gibt es im Schlüssel eine Lösung. Dies ermöglicht es den Lernenden, selbstständig zu arbeiten und sich selbst zu korrigieren. So kann dieses Arbeitsbuch - zusammen mit dem Kursbuch und evtl. einem Glossar - dazu dienen, versäumte Stunden selbstständig nachzuholen.

Über die Möglichkeit, die Lösungen aus dem Schlüssel abzuschreiben, sollte man sich nicht allzu viele Gedanken machen. Oft ist der Lernerfolg dabei fast ebenso groß. Manche Lernende lassen sich von dem Argument überzeugen, dass das Abschreiben meistens wesentlich mühsamer ist als ein selbstständiges Lösen der Aufgabe.

Nicht alle Übungen lassen sich im Arbeitsbuch selbst lösen; für manche Übungen wird also eigenes Schreibpapier benötigt.

Wortschatz**Verben**

arbeiten 13,14	kommen 13	möchten 14	studieren 14,16
buchstabieren 10	leben 13	reisen 15	warten 18
fragen 10,16	lernen 14	schreiben 10,16	werden 14
haben 14	lesen 12,14,16	sein 7,18	wohnen 10
heißen 7	machen 12,17	spielen 12,15,16,17	
hören 11	meinen 13	sprechen 16,17	

Nomen

Alter 14	Herr 7	Monat, Monate 17	Schweiz 14
Ausländerin/ Ausländer 13	Hobby, Hobbys 14, 15	Name 7,8	Seite 13
Beruf 14	Jahre 14	Ort 11,20	Sekretärin 17
Deutschland 13	Kauffrau/ Kaufmann 14,17	Österreich 14	Straße 10
Eltern 13	Kind, Kinder 13,14	Postkarte, Postkarten 11,21	Studentin/Student 16
Familienname 10	Kurs 10	Postleitzahl, Postleitzahlen 11	Tag, Tage 7,17
Familienstand 14	Land 16	Reiseleiterin/ Reiseleiter 8	Telefon 10,21
Fotograf 16	Leute 14	Schülerin/Schüler 14	Telefonnummer 10
Frau 7,21	Lösung 13		Vorname 10
Geburtstag 18	Mechaniker 15,17		Wohnort 10,14
Hausfrau 14			Zahl, Zahlen 11

Adjektive

alt 14	geschieden 16	ledig 15
berufstätig 15	gut 7,8,9,15,17	neu 17
frei 17	klein 14	verheiratet 14

Adverbien

bitte 10	etwa 13	leider 18	noch einmal 10,12
da 12,13	hier 12,17	nicht 12	schon 17
erst 17	jetzt 14,16	noch 17	übrigens 17

Funktionswörter

aber 14,17	in 10	und 7,9,10,13,14	wie viel? 12
aus 13	ja 8	von 11	wo? 18
das 7	man 10	was? 13,19	woher? 13
dein 10	mein 7	wer? 7	wohin? 18
denn 13,18	mit 16,20	wie? 7	

Ausdrücke

Ach so! 17,19	Danke,gut. 9	Guten Abend! 9	Macht nichts. 12
Auf Wiedersehen! 8	Danke schön! 10	Guten Morgen! 9	Wie bitte? 7
Bitte schön! 10	Entschuldigung! 12	Guten Tag! 7	Wie geht es Ihnen? 9
Danke! 9	Es geht. 9	Hallo! 9	zur Zeit 14

Grammatik

Personalpronomen und Verb (§22,24)

Ich <u>wohne</u> ...	heißen	sein	haben
Wohnst du...? / Wohnen Sie...?	ich heiße	ich <u>bin</u>	ich habe
Er wohnt... / Sie wohnt...	du heißt	du <u>bist</u>	du hast
Wir wohnen...	er heißt	er <u>ist</u>	er hat
Wohnt ihr...? Wohnen Sie...?		wir <u>sind</u>	wir haben
Sie wohnen...		ihr <u>seid</u>	ihr habt
		sie <u>sind</u>	sie haben

Woher? (§10)

aus Deutschland
aus Österreich
aus der Schweiz
aus...

Wohin? (§10)

nach Deutschland
nach Österreich
in die Schweiz
nach... / in d...

Satzstrukturen (§31,32 und 33)

Wortfrage:

Wie heißen Sie?
Wie geht es Ihnen?
Wie schreibt man das?
Wer ist das?
Wer ist da?
Wo wohnen Sie?
Woher kommt Julia?
Wohin möchtet ihr?
Was machen Sie?
Was sind Sie von Beruf?

Satzfrage:

Sind Sie Frau Beier?
Geht es Ihnen gut?
Schreibt man das mit „ie“?
Ist das die Reiseleiterin?
Ist da nicht Gräfinger?
Wohnen Sie in Düsseldorf?
Kommt Julia aus Leipzig?
Möchtet ihr nach Wien?
Sind Sie Arzt?
Wartet ihr schon lange?

Aussagesatz:

Ich heiße Beier.
Es geht.
Das schreibt man mit „h“.
Ja,das ist die Reiseleiterin.
Nein,hier ist Lehmann.
Nein,ich wohne in Essen.
Julia kommt aus Dortmund.
Ich möchte nach Zürich.
Nein,ich bin Ingenieur.
Es geht.

1. Ergänzen Sie.

bin / heiße Sind heißen bin heißt sind ist bin bist heiße ist

- a) ● Wie heißen Sie?
 ■ Ich heiße Paul Röder.
- b) ● Wie _____ du?
 ■ Mein Name _____ Sabine.
- c) ● Wer _____ Herr Lüders?
 ■ Das _____ ich.
- d) ● _____ Sie Frau Sauer?
 ■ Ja, das _____ ich.
- e) ● Wer _____ du?
 ■ Ich _____ Christoph.
- f) ● Wer _____ Sie?
 ■ Ich heiße Paul Lüders.

2. Was passt?

Das bin ich. Nein, mein Name ist Beier. Nein, ich heiße Beier.
 Mein Name ist Koch. ~~Guten Tag! Ich heiße Sauer.~~ Ich heiße Paul.
~~Guten Tag! Mein Name ist Sauer.~~ Mein Name ist Paul. Ich heiße Koch.

- a) ● Guten Tag! Ich heiße Beier.
 ■ Guten Tag! Mein Name ist Sauer.
 ■ Guten Tag! Ich heiße Sauer.
- b) ● Wer ist Herr Lüders?
 ■ _____
- c) ● Wie heißen Sie?
 ■ _____
 ■ _____
- d) ● Sind Sie Frau Röder?
 ■ _____
 ■ _____
- e) ● Wie heißt du?
 ■ _____
 ■ _____



LEKTION 1

3. Ergänzen Sie.

ist sind bin bist -e -en -t

- a) ● Wer ist Frau Beier?
 ■ Das _____ ich.
 Und wer _____ Sie?
 ● Mein Name _____ Sauer.
- b) ● Wie heiß _____ du?
 ■ Ich heiß _____ Sabine. Und du?
 ● Mein Name _____ Ingrid.
- c) ● Wie heiß _____ Sie?
 ■ Ich heiß _____ Röder. Und Sie?
 ● Mein Name _____ Werfel.
- d) ● Ich heiß _____ Christoph.
 Und wer _____ du?
 ■ Mein Name _____ Ingrid.

4. Ihre Grammatik. Ergänzen Sie.

	ich	du	Sie	mein Name / wer?
sein	<i>bin</i>			
heißen				

5. Was passt zusammen?



- a) ● Guten Abend, Herr Farahani.
 ■ Guten Abend, Herr Kaufmann.
- b) ● Auf Wiedersehen!
 ■ Auf Wiedersehen!
- c) ● Guten Morgen.
 ■ Guten Morgen, Frau Beier.
 Wie geht es Ihnen?
 ● Danke, es geht.
- d) ● Hallo Christoph!
 ■ Hallo Ingrid! Wie geht es dir?
 ● Danke, gut. Und dir?
 ■ Auch gut, danke.
- e) ● Guten Tag, Frau Sauer.
 ■ Guten Tag, Frau Lüders.
 Wie geht es Ihnen?
 ● Danke, gut. Und Ihnen?
 ■ Danke, auch gut!

	Dialog
A	
B	
C	
D	
E	

6. Schreiben Sie Dialoge.

- a) heißen – wie – Sie:
ist – Name – Müller – mein:
- b) ist – wer – Frau Beier:
ich – das – bin:
- c) Herr Lüders – Sie – sind:
ich – nein – heiße – Röder:
- d) du – heißt – wie:
heiße – Ingrid – ich:
- e) Ihnen – es – wie – geht:
geht – es:
- f) geht – wie – dir – es:
gut – danke:
dir – und:
auch – danke – gut:

● *Wie heißen Sie?* _____

■ _____

● _____

■ _____

● _____

■ _____

● _____

■ _____

● _____

■ _____

● _____

■ _____

● _____

■ _____

● _____

■ _____

● _____

■ _____

7. Ergänzen Sie.



- a) Name : heißen / Wohnort : wohnen _____
- b) Sie : Ihr Name / du : _____
- c) du : Wie geht es dir? / Sie : _____
- d) heißen : wie? / wohnen : _____
- e) Sabine Sauer : Frau Sauer / Abdollah Farahani : _____
- f) Abdollah : Vorname / Farahani : _____
- g) du : deine Telefonnummer / Sie : _____
- h) bitte : Bitte schön! / danke : _____

8. „Du“ oder „Sie“? Wie heißen die Fragen?

- a) ● *Wie* _____
- _____
- _____
- _____
- _____
- _____
- b) ● *Wie* _____
- _____
- _____
- _____
- _____
- _____

- Sauer.
- Sabine.
- In Gera.
- Ulmenweg 3,
07548 Gera
- 56 82 39

- Christian.
- Krüger.
- In Hof.
- Kirchweg 3,
95028 Hof
- 42 75



LEKTION 1

9. Wie heißt das?

5

Kurs Deutsch G1

1. Pathak ①
 Raman ②
 Ahornstraße 2 ③
 99084 Erfurt ④ } ⑤
 3 89 45 27 ⑥
2. Hernández
 Alfredo

- ① *Familienname* _____
 ② _____
 ③ _____
 ④ _____
 ⑤ _____
 ⑥ _____

10. „Wer“, „wie“, „wo“? Ergänzen Sie.


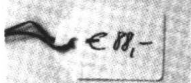





5








- a) ● _____ heißt du?
 ■ Christoph.
- b) ● _____ wohnen Sie, bitte?
 ■ In Erfurt.
- c) ● _____ ist Ihre Adresse?
 ■ Ahornstraße 2, 99084 Erfurt.
- d) ● _____ geht es dir?
 ■ Danke gut.
- e) ● _____ ist dein Name?
 ■ Ingrid.
- f) ● _____ ist Frau Röder?
 ■ Das bin ich.
- g) ● _____ ist Ihre Nummer?
 ■ 62 15 35.
- h) ● _____ wohnt in Erfurt?
 ■ Herr Pathak.

11. „Wie teuer?“ Schreiben Sie.


6

 *sechundsiebzig Euro* _____

-  a) _____
-  b) _____
-  c) _____
-  d) _____
-  e) _____
-  f) _____
-  g) _____

-  h) _____
-  i) _____
-  j) _____
-  k) _____
-  l) _____
-  m) _____
-  n) _____

12. Lesen Sie die Nummernschilder.



- | | | |
|--|--|--|
| a) WES - KN 52 | e) SHG - IC 71 | i) AUR - VY 69 |
| b) CLP - JY 34 | f) TBB - KM 83 | j) LÖ - KG 12 |
| c) ZW - AS 27 | g) BOR - QU 95 | k) FFB - OT 8 |
| d) FÜ - XT 48 | h) MTK - KR 17 | l) ROW - SY 19 |

13. Wer hat die Telefonnummer ...?

Kersch Walter 6 36 66	Kerstan Margarete 8 63 01	Kerstiens Christa 7 44 09
Leuchtenburger - 68	Heinrich-Sandstede - - 7	Lasius - 8
Kersen Detlef van 5 84 06	Kerstelge H.-Robert Dr. 4 55 22	Kersting Egon Hirsch- 3 50 82 71
Ulrich-von-Hutten- - 2	Bakenhushweg 20	Kerting Ingolf Eichen- 9b 59 17 31
Kerski Klaus u. Hetty 6 75 25	Kersten Andreas 4 15 38	Kertscher Klaus u. Elke 20 39 94
Johann-Justus-Weg 141 a	u. Jürgen Meerweg 57	Diebel- 7

Wer hat die Telefonnummer ...

- a) vier fünfzehn achtunddreißig?
- b) sechs sechsunddreißig sechsundsechzig?
- c) fünfzig zweiundachtzig einundsiebzig?
- d) neunundfünfzig siebzehn einunddreißig?
- e) fünf vierundachtzig null sechs?
- f) vier fünfundfünfzig zweiundzwanzig?
- g) sechs fünfundsechzig fünfundzwanzig?

14. Bilden Sie Sätze.

- a) Sätze bilden
- b) langsam buchstabieren
- c) Dialoge spielen
- d) lesen
- e) noch einmal hören
- f) ergänzen
- g) Dialoge schreiben

Bitte bilden Sie Sätze!

Bitte

15. Schreiben Sie ein Telefongespräch.





Oh, Entschuldigung. Hallo? Wer ist da, bitte?
 Lehmann? Ist da nicht 77 65 43? **Lehmann.**
 Lehmann. Nein, meine Nummer ist 77 35 43.
 Bitte, bitte. Macht nichts.

- *Lehmann.* _____
- _____
- _____
- _____
- _____
- _____
- _____

LEKTION 1

16. Wer ist das? Schreiben Sie.


12



- a) Das ist Klaus-Maria Brandauer. Er wohnt in
 b) _____
 c) _____
 d) _____
 e) _____
 f) _____

17. Schreiben Sie Dialoge.

13



- a) ● Varga ■ Tendra
 ● Woher sein? ■ Italien
 Und Sie?
 ● Ungarn
 ● Guten Tag! Mein Name ist Varga.
 ■ Und ich heiÙe Tendra.
 ● Woher
 ■ Ich bin Und Sie?
 ● Ich bin

Ebenso:

- b) ● Farahani ■ Biro
 ■ Frankreich.
 ● Woher kommen? Und Sie?
 ● Iran
 c) ● Sabine ■ João
 ■ Brasilien
 ● Woher sein? Und du?
 ● Österreich

18. Ergänzen Sie.

leben	kommen	arbeiten	heißen	sein	sprechen	studieren
wohnen	spielen	sein	sein	lernen	lernen	studieren

- | | |
|--|--|
| <p>a) aus Brasilien _____
aus Italien _____
aus Ungarn _____</p> <p>b) Lehrer _____
Ärztin _____
Knut Evers _____</p> <p>c) in Berlin _____
in Prag _____
in Leipzig _____</p> <p>d) Medizin _____
Elektrotechnik _____
Englisch _____</p> | <p>e) Klavier _____
Tennis _____
Dialoge _____</p> <p>f) Deutsch _____
Englisch _____
Spanisch _____</p> <p>g) Bankkaufmann _____
Grammatik _____
Englisch _____</p> <p>h) Wiechert _____
Matter _____
Heinemann _____</p> |
|--|--|

19. Ergänzen Sie.

- | | |
|--|--|
| <p>a) ● Wer _____ das?
■ Sie heiß _____ Sauer.
● Und wie _____ ihr Vorname?
■ Sabine.
● Wo wohn _____ sie?
■ In Köln.
● Studier _____ sie?
■ Nein, sie _____ Reiseleiterin.
● Was _____ ihr Hobby?
■ Sie spiel _____ gern Tennis.</p> <p>b) ● Wer _____ das?
■ Das _____ João und Luiza.
● Komm _____ sie aus Spanien?
■ Nein, sie _____ aus Portugal.
● Wo wohn _____ sie?
■ In Bochum.</p> | <p>c) ● Wer _____ das?
■ Das _____ Imre.
● _____ das sein Familienname?
■ Nein, er heiß _____ Imre Varga.
● Arbeit _____ er?
■ Nein, er lern _____ hier Deutsch.
● Was _____ sein Hobby?
■ Er reis _____ gern.</p> <p>d) ● Wer _____ Sie?
■ Ich heiß _____ Christoph Biro.
● Komm _____ Sie aus Frankreich?
■ Ja, aber ich arbei _____ in Freiburg.
● Was _____ Ihr Beruf?
■ Ich _____ Lehrer.</p> |
|--|--|

LEKTION 1

20. Ihre Grammatik. Ergänzen Sie.

17

	sie (Sabine)	er (Imre)	sie (João und Luiza)	Sie
sein	<i>ist</i>		<i>sind</i>	
heißen				
kommen				
wohnen				

21. Ergänzen Sie.

17

- wohnen : wo / kommen : *woher* _____
- Hoppe : Name / Automechaniker : _____
- er : Junge / sie : _____
- Schüler : lernen / Student : _____
- Hamburg : Wohnort / Österreich : _____
- sie : Frau Röder / er : _____
- Klavier : spielen / Postkarte : _____
- wohnen : in / kommen : _____
- Ingenieur : Beruf / Tennis : _____
- 30 Jahre : Mann, Frau / 5 Jahre : _____
- Gespräch : hören / Postkarte : _____

22. Welche Antwort passt?

17

- Heißt er Matter?
 - Nein, Matter.
 - Nein, er heißt Baumer.
 - Ja, er heißt Baumer.
- Wo wohnt Sie?
 - Sie wohnt in Leipzig.
 - Ich wohne in Leipzig.
 - Sie wohnen in Leipzig.
- Wie heißen sie?
 - Sie heißt Katja Heinemann.
 - Ja, sie heißen Katja und Klaus.
 - Sie heißen Katja und Klaus.
- Wie heißen Sie?
 - Ich heiße Röder.
 - Sie heißen Röder.
 - Sie heißt Röder.
- Wo wohnt sie?
 - Sie ist Hausfrau.
 - Ich wohne in Stuttgart.
 - Sie wohnt in Dortmund.
- Wer sind Sie?
 - Mein Name ist Matter.
 - Ich bin aus der Schweiz.
 - Ich bin Landwirt.
- Ist das Frau Sauer?
 - Ja, das ist er.
 - Ja, das sind sie.
 - Ja, das ist sie.
- Wie ist Ihr Name?
 - Ich heiße Farahani.
 - Ich bin das.
 - Ich bin Student.