

垒球竞赛规则



中华人民共和国体育运动委员会审定

垒球竞赛规则

1979

中华人民共和国体育运动委员会审定

人民体育出版社

《**足球竞赛规则**》

1979

中华人民共和国体育运动委员会审定

人民体育出版社出版

体育报社印刷厂印刷 新华书店北京发行所发行

787×1092 毫米 $\frac{1}{64}$ 29千字 印张1⁴⁹

1960年4月第1版 1979年5月第4

1979年5月第4次印刷

印数：64,001—84,000册

统一书号：7015·1745 定价0.16元

重版说明

本书是 1975 年《垒球竞赛规则》的修订本。这次修订时，对 1975 年规则作了下列几点主要改动：

一、对规则的主要章节，特别是进攻与防守部分，作了较多的补充说明，使规则的内容更加完整、明确。

二、调整了章节。由原来的十一章调整为六章。规则的系统性有所加强。

三、增加了“裁判员术语和手势”、“术语解释”、“投手踏板正误示意图”、“界内和界外球示意图”等内容。

四、场地布置和画线作了个别修改。

目 录

第一章 场地和器材	1
第一条 比赛场地	1
第二条 场地面积	1
第三条 场地画法	2
第四条 场地布置	5
第五条 球棒	9
第六条 球	10
第七条 本垒板	10
第八条 投手板	11
第九条 垒包	12
第十条 手套	13
第十一条 服装	14
第十二条 护具	14
第二章 比赛	15
第一条 比赛的胜负	15
第二条 队员	15

第三条	替补员	16
第四条	攻守权	18
第五条	比赛开始	18
第六条	决定胜负	19
第七条	得分无效	20
第八条	弃权	21
第九条	暂停	21
第三章 投手		22
第一条	合法投球	22
第二条	不合法投球	25
第三条	投球无效	27
第四条	试投	28
第五条	教练员对投手的指示	28
第六条	好球和坏球	28
第四章 击球		30
第一条	击球次序	30
第二条	击球次序错误	31
第三条	合法击球	34
第四条	不合法击球	34

第五条	“击”和“球”	35
第六条	界内球	36
第七条	界外球	38
第八条	擦棒球	39
第九条	触击球	39
第十条	击球员出局	40
第十一条	准备击球员	43
第五章	跑垒	44
第一条	跑垒顺序	44
第二条	击球员成为击跑员	46
第三条	击跑员出局	48
第四条	跑垒员安全进垒	51
第五条	跑垒员退回原垒	56
第六条	跑垒员出局	57
第六章	裁判与记录工作	65
第一条	裁判员的职权	65
第二条	裁判员人数	66
第三条	司球裁判员的主要工作	67
第四条	司垒裁判员的主要工作	69

第五条	裁判员注意事项.....	70
第六条	关于提出申诉和异议.....	71
第七条	记录员及其职责.....	72
第八条	记录员的主要工作.....	72
第九条	记录表的内容.....	74
第十条	记录员的技术统计工作.....	75
附录：一、	术语解释	79
二、	投手投球踏板正误 示意图	90
三、	界内球和界外球 示意图	91
四、	死球与继续比赛.....	96
五、	裁判员术语和手势	100

第一章 场地和器材

第一条 比赛场地

比赛场地是一个直角扇形区域，地面应平整，在场内和有效比赛区内不得有任何障碍物。

如果在规定的比赛场地上有观众或其他障碍物而不符合规则要求时，应由主办单位和裁判组根据情况定出临时或特定规则并通知比赛双方。

第二条 场地面积

比赛场地包括界内地区和界外地区。界内地区分内场和外场，内场为正方形，四角各设一个垒位。各垒之间的距离为18.29米，投手板的前沿中心和本垒尖角间的距离男子为14.02米，女子为12.19

米。本垒的后面及本垒至一垒、本垒至三垒边线以外，至少在 7.62 米的范围内不得有障碍物。本垒至一、三垒外的延长线至少长 68.58 米(其他有关场地尺寸如图1)。

本垒至一、三垒后两条边线以内和一、二、三垒垒线以外的地区叫“外场”。

本垒后面要安设后挡网。场地周围最好安设挡网，高度以 1 米以上为宜。

第三条 场地画法

首先决定打球方向和本垒位置。为避免阳光照眼，本垒最好位于场地的西南偏西的位置。在本垒后面尖角处钉一小木桩，桩上系一长绳(至少长 36.58 米)并在 14.02 米(女子在 12.19 米)、18.29 米、25.86 米及 36.58 米处各作一结。然后把绳拉向打球方向的地面。首先在 14.02 米或 12.19 米处钉一小木桩，这两点就是投手板前沿的中心。在 25.86 米处再钉一小

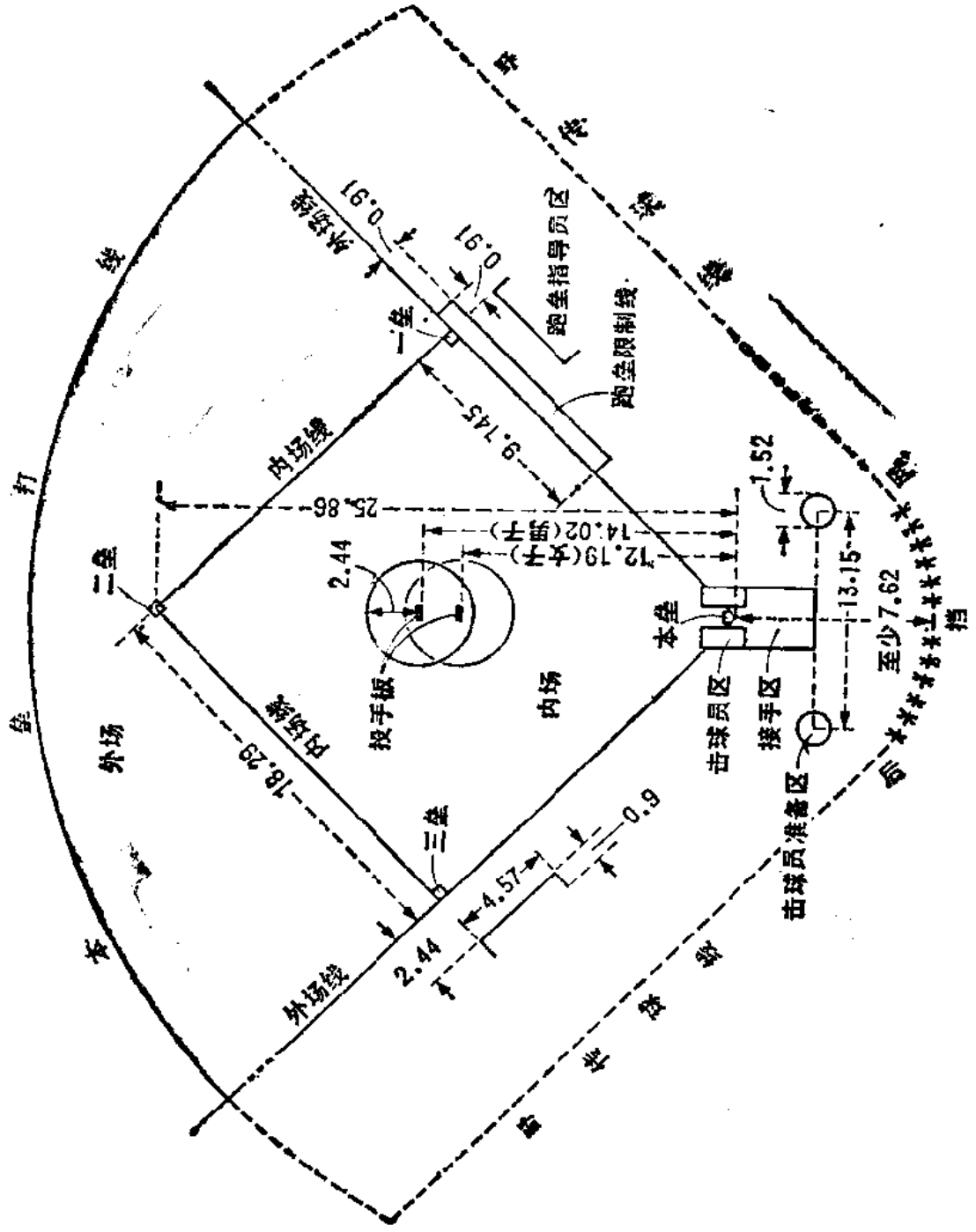


图 1

木桩,就是二垒的中心点。接着再把 36.58 米的绳结系在二垒的木桩上, 另一端系在本垒木桩上, 手执 18.29 米处的绳结, 向右拉直, 在 18.29 米的绳结处钉一小木桩, 就是一垒的外角。然后再如上法向左

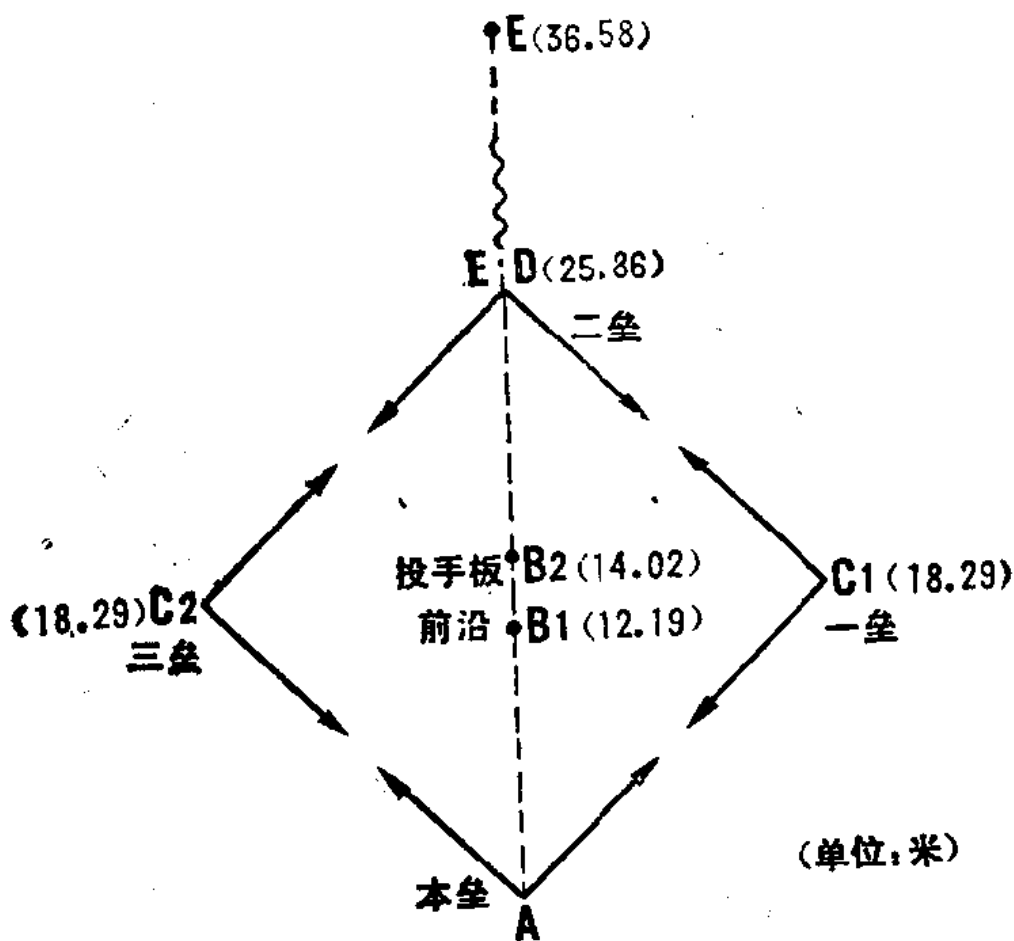


图 2

拉直，就是三垒的外角。

为检查各垒的位置是否合乎规定，可以再把长绳的一端系在一垒的木桩上，以36.58米处系在三垒上，然后再拿18.29米的绳结向左右拉开，用以检查本垒和二垒的位置（图2）。

说明：

第一步：定A（本垒）、B（投手板前沿中心）及D（二垒）；

第二步：以AE线定 C_1 （一垒）；

第三步：再以AE线定 C_2 （三垒）；

第四条 场地布置

球场上除垒线和边线外，应有下列布置：

一、跑垒限制线：由本垒与一垒的中点起至一垒后3.05米止，在边线外边0.91米处画一与边线平行的线，就是跑垒限制线。

二、击球员区：在本垒的左右两侧，各画一长方形的击球员区。该区长 2.13 米，宽 0.91 米。两区的外边距本垒边沿应为 0.15 米。击球员区的前端，在本垒中心线前 1.22 米，后边在本垒中心线后 0.91 米。击球员区（包括标出该区的白

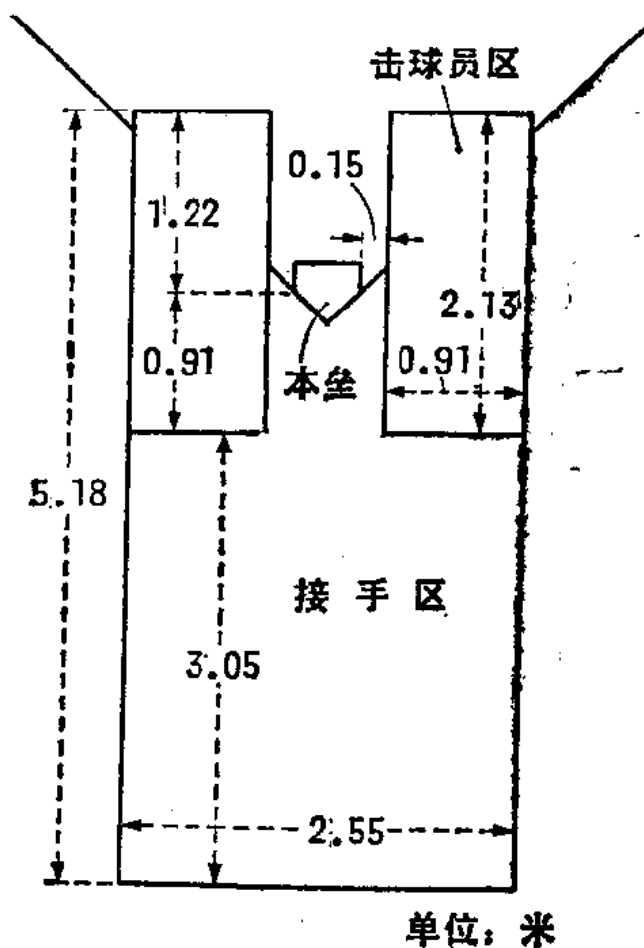


图 3

线) 为界外地区 (图 3)。

三、接手区：在两个击球员区后应画一接手区，该区 长 3.05 米，宽 2.55 米 (参看图 3)。

四、击球员准备区：由接手区底线的两端往两旁各量 5.30 米，然后在该处画一直径为 1.52 米的圆圈，即为击球员准备区 (参看图 1)。

五、投手板和投球区：投手板可用软塑料、木料或橡胶板制成。板长 0.61 米，宽 0.15 米，置于投球区内。以投手板前沿的中心为圆心，画一半径为 2.44 米的圆圈，为投球区 (图 4)。

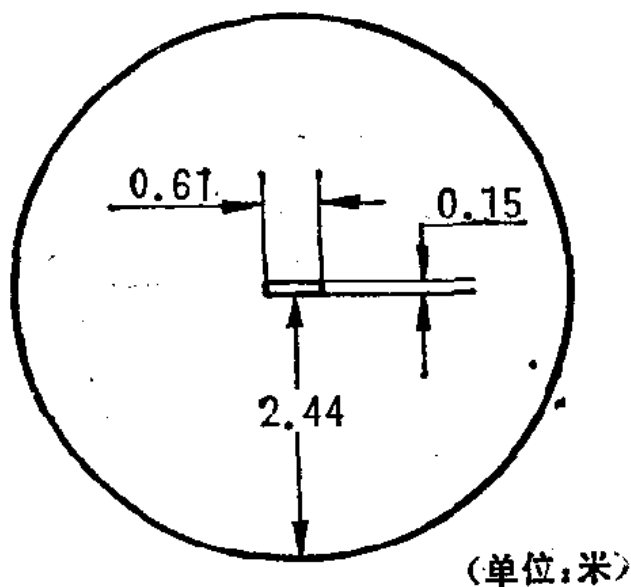


图 4

六、跑垒指导员区：在一垒和三垒界线外 2.44 米处画一条与边线平行、长 4.57 米的线，再在线的两端向外各画一条 3.05 米长的垂直短线，这三条线构成的区域为跑垒指导员区。

七、后挡网：在本垒尖角后至少 7.62 米处应安置后挡网。网高 4 米以上，长 15 米以上。网面用铁丝织成，网孔（约为 4 厘米）以不使球漏过为度，网应用坚固的架子支稳。

八、标杆：在两条边线的末端各插一支高至少为 2.50 米的白色标杆，作为判断界内球或界外球的标志。

九、本垒打线：以本垒后面尖角为圆心，画一半径为 68.58 米的弧线。弧线两端与两边线的末端相交，作为判断本垒打的标志。

注：本垒打线不得画在 68.58 米的规定距离

以内。

十、野传球线：距本垒到一垒和三垒的边线外至少 7.62 米处画一与边线平行的线，为野传球线。该线应与后挡网的两端相连接，另一端应延长至 68.58 米，与本垒打线的末端画一连结线。此线为野传球线的一部分（参看图 1）。

十一、运动员席：场地有效比赛区外的两侧各设运动员席。除正式上报的领队、教练员、运动员和医生外，其他人员不得进入该座席。裁判员有权随时对运动员席进行检查。

注：1. 场地上各线的宽度均为 7.6 厘米，线的宽度包括在各区域的有效范围以内。

2. 边线中通过击球员区的部分可不画出。

第五条 球棒

球棒可用硬木、金属或竹木拼合制成。棒面必须平滑，应为无截面接头的圆