

“蓝星”小学语文能力起步丛书



总策划 何舟

主编 范超 (特级教师) 叶萍



学拼音、做游戏，  
读成语、讲故事，轻轻推开  
知识殿堂的第一扇门……  
——“蓝星”开首语

# 汉语

HAN YU PIN YIN

# 拼音



吉林教育出版社

“蓝星星”小学语文能力起步丛书



# 汉语拼音

总策划 何舟

主编 范超 (特级教师) 叶萍

编者 叶萍 沈梅 沈冰

倪慧莉 范超



吉林教育出版社

看图学成语

(吉)新登字 02 号

封面设计:周建明

绘 图:朱 咏

责任编辑:王世斌 王立斌

“蓝星星”  
小学语文能力起步丛书

汉语拼音

总策划 何 舟

主 编 范 超(特级教师) 叶 萍

吉林教育出版社 出版 发行

新华书店经销

南京通达彩印有限公司印刷

开本:880×1230 毫米 1/32 印张:5.875

印数:18000 册 字数:88 千字

2002 年 6 月吉林第 1 版 2002 年 6 月江苏第 1 次印刷

ISBN 7 - 5383 - 2950 - 1/G · 2632

定价:11.00 元

凡有印装问题,可向承印厂调换

## 主编的话

国内外的心理学家、教育学家的研究成果表明：5~15岁是人的智力开发的最佳时期，一旦延误，必然会给后期智力发展造成影响。因此，越来越多的家长开始重视对子女的早期智力开发，这是很科学的。

早期的智力开发，形式是多种多样的，语文学习和教育是其中的一个重要方面。进行语文的学习和教育，识字是一个表面的形式，深层次的则是提前阅读、提前表达。提前阅读，不仅促进识字，更重要的是它可以潜移默化地使孩子受到思想品德教育、美的教育、情感的熏陶，从而分清是非，树立志向，奋发向上，健康发展。提前阅读，极大地丰富了儿童的词汇，必将促进儿童内部语言的发展，他们会想得细、想得多、想得深，使思维能力大大增强，同时他们的外部语言也随之变得正确、鲜明、生动起来。提前阅读对智力开发的作用就这样显现出来。

早期的智力开发，特别是学前儿童的智力开发，一定是伴着童趣、兴趣、乐趣进行的，这就是我们常说的“玩中学、学中玩”。需知充满乐趣的学习，没有负担的学习，才是少年儿童最有效的学习。怎样才能使学习变得充满乐趣？首先是保证给少年儿童读的书要浅显，要有趣，要借助图画等形象来助学。本书的最大特点就是点到即止，不求深究；适合儿童，充满童趣；图文并茂，形象



鲜明。为什么要注重汉语拼音呢？一是因为汉语拼音是识字的工具；二是进入小学后，汉语拼音学习的周期较短。为巩固学生的汉语拼音知识，使儿童掌握识字、讲普通话的工具，就要把侧重点放在汉语拼音上。为什么选择成语？因为成语是中国文化的瑰宝，它有故事、有情节，而且有较强的思想性、人文性。成语言简意赅，是识字、学词的好教材。

学习这本书，不求掌握多少，在乎孩子读了提出“为什么”的多少，问得越多收获也就越大。





主编的话.....(1)



看图学拼音

a o e i u ü .....(3)

练习 1 .....(9)

b p m f .....(10)

练习 2 .....(18)

d t n l .....(19)

练习 3 .....(27)

g k h .....(28)

练习 4 .....(34)

j q x .....(35)

练习 5 .....(41)

z c s .....(42)

练习 6 .....(48)

zh ch sh r .....(49)

练习 7 .....(57)

y w .....(58)

练习 8 .....(62)

100-15/1-06



# 目 录

ai ei ui .....	(63)
练习 9 .....	(69)
ao ou iu .....	(70)
练习 10 .....	(76)
ie üe er .....	(79)
练习 11 .....	(85)
an en in un ün .....	(86)
练习 12 .....	(96)
ang eng ing ong	
练习 13 .....	(105)
综合练习 .....	(106)



## 看图学成语

一日千里 .....	(117)
一字千金 .....	(119)
三顾茅庐 .....	(121)
入木三分 .....	(123)
四面楚歌 .....	(125)
四体不勤 五谷不分 .....	(127)
朝三暮四 .....	(129)
五十步笑百步 .....	(131)
七步之才 .....	(133)
九牛一毛 .....	(135)
十年生聚 十年教训 .....	(137)
百折不挠 .....	(139)



## 目 录

千里送鹅毛 .....	(141)
万事俱备 只欠东风 .....	(143)
画龙点睛 .....	(145)
画蛇添足 .....	(147)
鹏程万里 .....	(149)
对牛弹琴 .....	(151)
塞翁失马 .....	(153)
徒手搏虎 .....	(155)
老马识途 .....	(157)
盲人摸象 .....	(159)
不耻下问 .....	(161)
程门立雪 .....	(163)
负荆请罪 .....	(165)
开卷有益 .....	(167)
水滴石穿 .....	(169)
实事求是 .....	(171)
手不释卷 .....	(173)
铁杵磨针 .....	(175)








# 看图学拼音

kàn tú xué pīn yīn



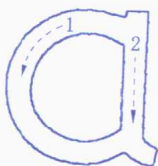


联想认读




a

学 会 写



先写左半圆，  
再写竖右弯。



正确发音

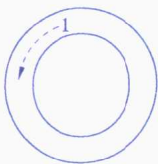
嘴巴张大，舌头朝下，  
叫声阿姨，a—ā—ǎ—



联想认读



学 会 写



○ 字像圆圈，  
上下都挨线。




正确发音

嘴唇拢圆，舌头后缩，  
公鸡一叫，○—○—○—

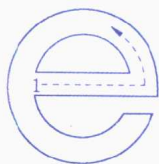


联想认读



e

学 会 写



横折左半圆，  
一笔连成 e。

e e

正确发音

嘴巴扁扁，面带微笑，  
白鹅游水，e— e— e—



联想认读




学 会 写

2



一竖写中间，  
圆点写上面。

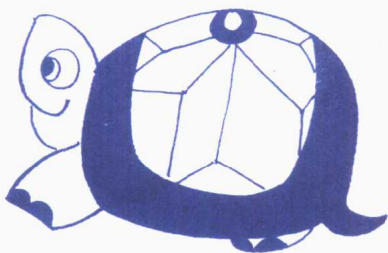


正确发音

嘴角展开，牙齿对齐，  
一件衣服，i—i—i—

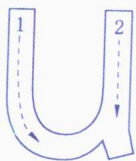


联想认读




u

学 会 写



先写竖右弯，  
再写一短竖。




正确发音

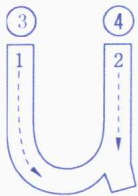
嘴唇收拢，只留小孔，  
火车鸣笛，u—u—u—



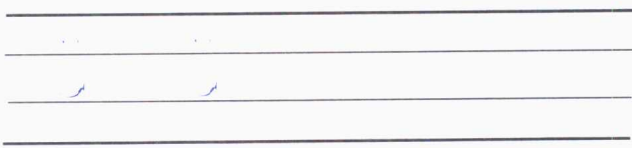
联想认读



学 会 写



ü 字要写好，  
两点稍稍往里靠。




正确发音

嘴巴撮圆，像吹笛子，  
一条小鱼，ü—ü—ü—





# 练习 1



— 一声高高平又平，

∠ 二声就像上山坡

∨ 三声下坡又上坡，

∟ 四声就像下山坡。

你知道这些单韵母娃娃叫什么名字？你能送他们回家吗？

