

海 淀 同 步 练 与 测 2002

- 课课练
- 单元测
- 期中期末考

分 课 时 A B 卷

# 海淀随堂 大验收

小学语文

六年制（第一册）

吉林教育出版社  
中国少年儿童出版社

海 淀 同 步 练 与 测 2002

163AF17/35

分 课 时 A B 卷

# 海淀随堂 大验收

## 小学语文

六年制（第一册）

吉林教育出版社  
中国少年儿童出版社

(吉)新登字 02 号

本册作者 吴金焕 尚建广

海淀同步练与测·海淀随堂大验收  
小学语文 (六年制·第一册)

---

责任编辑:王世斌 杨冬絮

封面设计:徐欣

---

出版:吉林教育出版社 787×1092毫米 16开本 6.75印张 141千字

发行:吉林教育出版社 2002年6月修订版 2002年6月第1次印刷  
本次印数:20000册 定价:5.80元

印刷:北京泽明印刷有限责任公司 ISBN 7-5383-3834-9/G·3469

---

# 目 录

汉语拼音	(1)
1	(1)
2	(2)
3	(4)
4	(6)
第一单元测试题	(8)
5	(11)
6	(12)
7	(14)
8	(16)
9	(18)
第二单元测试题	(19)
10	(23)
11	(25)
12	(27)
第三单元测试题	(28)
13	(31)
14	(33)
第四单元测试题	(34)
看图读拼音识字	(38)
1	(38)
2	(39)
3	(41)
4	(43)
5	(45)

第五单元测试题 .....	(47)
期中测试题 .....	(51)
课文 .....	(56)
1 爱爸爸妈妈 .....	(56)
2 爷爷和小树 .....	(57)
3 比尾巴 .....	(58)
4 影子 .....	(60)
第六单元测试题 .....	(61)
5 小竹排在画中游 .....	(64)
6 哪座房子最漂亮 .....	(65)
7 神奇的塔 .....	(67)
8 我坐上了飞船 .....	(68)
第七单元测试题 .....	(70)
9 猜一猜 .....	(73)
10 小小的船 .....	(74)
11 自己去吧 .....	(76)
12 三个小学生 .....	(77)
13 老公公 .....	(79)
第八单元测试题 .....	(80)
14 画 .....	(83)
15 雪地里的画家 .....	(84)
16 小猫种鱼 .....	(86)
17 小山羊 .....	(87)
18 小公鸡和小鸭子 .....	(88)
第九单元测试题 .....	(90)
期末测试题 .....	(93)
部分参考答案 .....	(97)

# 汉语拼音

1

## A卷

一、照样子，描一描，写一写，再读一读

a	a	a	a	a	a	a	a	a											
o	o	o	o	o	o	o	o	o											
e	e	e	e	e	e	e	e	e											

二、给下面的单韵母按四声顺序标上声调符号，再读一读

a      a      a      a  
o      o      o      o  
e      e      e      e

三、读一读，注意读准声调

ǎ      ǒ      ě              á      ó      é  
ǔ      ǔ      ě              à      ò      è  
à      é      ě              á  
è      ǒ      ǔ              ò  
ō      ā      é              ó

## B卷

### 一、跟着老师或父母读一读

yuán yuán liǎn dàn shū xiǎo biàn , zhāng dà zuǐ ba a a a  
圆 圆 脸 蛋 梳 小 辫 ， 张 大 嘴 吧 a a a。

tài yáng chū lái hóng tōng tōng , gōng jī yī jiào o o o  
太 阳 出 来 红 通 通 ， 公 鸡 一 叫 o o o。

qīng qīng chí táng yì zhī é , shuǐ zhōng dào yǐng e e e  
清 清 池 塘 一 只 鹅 ， 水 中 倒 影 e e e。

### 二、看图读一读（也可请老师、父母读给你听）



yì shēng píng  
一 声 平



èr shēng yáng  
二 声 扬



sān shēng guǎi wān  
三 声 拐 弯

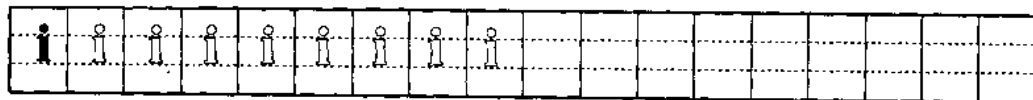


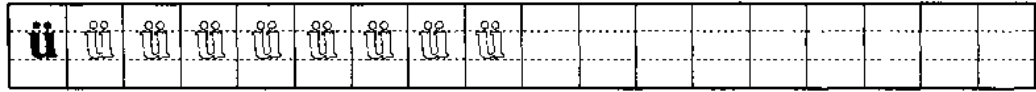
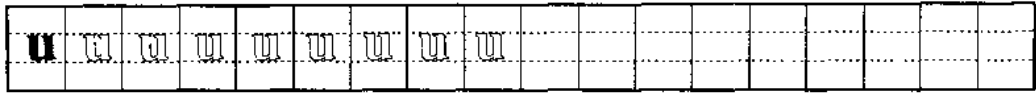
sì shēng jiàng  
四 声 降

2

## A卷

### 一、照样子，描一描，写一写，再读一读





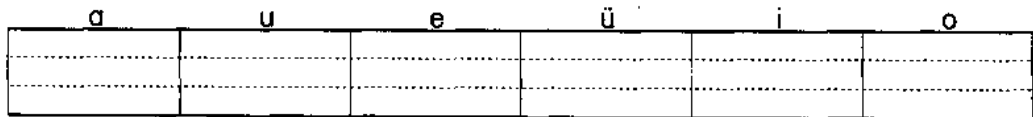
二、按四声的顺序，标上声调符号，再读一读

i      i      i      i  
 u      u      u      u  
 ü      ü      ü      ü

三、读一读，注意读准声调

ǐ      ū      ǔ                      í      ú      ù  
 ǚ      ǔ      ǔ                      ǐ      ù      ù  
 ǔ      ǐ      ǔ                      ù  
 ū      ù      ǔ                      ǚ  
 ú      ǐ      ú                      í

四、按顺序，把单韵母写在四线格里



 B卷

一、跟着父母或老师读一读

ǐ	衣服	第一	医生
í	一座	移动	怀疑
ǚ	蚂蚁	可以	已经
ì	意见	益虫	文艺
ǔ	污水	房屋	乌云
ú	无数	蜈蚣	无用
ǔ	五月	跳舞	中午
ǔ	淤泥		
ú	打鱼	金鱼	愉快



ǔ	下雨	语文	羽毛
ù	遇见	体育	玉米

二、做字母卡片，再和同学一起读一读

i	u	ü	
ī	ú	ǖ	ì
ǔ	ú	ǔ	ù
ǔ	ú	ǔ	ù

三、看图读儿歌（跟着老师或爸爸、妈妈读）



niǎo er ài lán tiān  
 鸟 儿 爱 蓝 天 ，  
 yú er ài jiāng hé  
 鱼 儿 爱 江 河 ；  
 qiū yǐn ài ní tǔ  
 蚯 蚓 爱 泥 土 ，  
 mì fēng ài huā duǒ  
 蜜 蜂 爱 花 朵 ；  
 wǒ men hǎo ér tóng  
 我 们 好 儿 童 ，  
 cóng xiǎo ài zǔ guó  
 从 小 爱 祖 国 。

3

A卷

一、读读写写，注意笔顺和书写的位置

b	b	b	b	b	b	b	b												
p	p	p	p	p	p	p	p												
m	m	m	m	m	m	m	m												
f	f	f	f	f	f	f	f												

二、先拼读，照样子在括号里写出音节

b—à → ( bà )

b—ó → ( )

p—ā → ( )

m—ù → ( )

f—ù → ( )

m—ǐ → ( )

b—ǐ → ( )

b—ù → ( )

p—ǐ → ( )

m—í → ( )

f—á → ( )

m—ó → ( )

三、看图拼读音节



b—f → bif



m—ǐ → mǐ

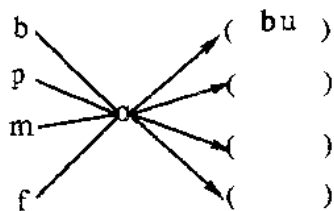
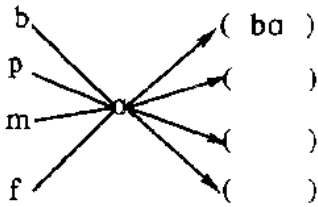


f—ǔ → fǔ



p—ō → pō

四、拼拼，写写，读读



 B卷

一、读下面的顺口溜 (跟着老师读)

yòu xià bàn yuán  
右 下 半 圆      b b b

yòu shàng bàn yuán  
右 上 半 圆      p p p

liǎng gè mén dòng  
两 个 门 洞      m m m

yí gēn guǎi gùn  
一 根 拐 棍      f f f

二、看图拼拼读读



mā ma



bà ba



mù mǎ



pù bù

三、看图读儿歌（请家长教你读）



xióng māo bǎo bǎo  
熊 猫 宝 宝 ，

zǒu lù yáo yáo  
走 路 摇 摇 ，

fān ge jīn dòu  
翻 个 筋 斗 ，

ràng nǐ qiáo qiáo  
让 你 瞧 瞧 。

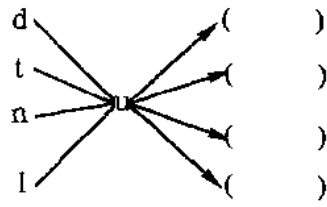
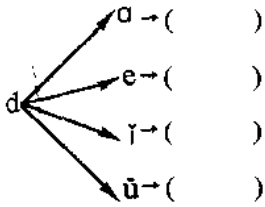
4

 A 卷

一、读读描描、写写（注意笔顺和书写的位置）

d	d	d	d	d	d	d	d	d											
t	t	t	t	t	t	t	t	t											
n	n	n	n	n	n	n	n	n											
l	l	l	l	l	l	l	l	l											

二、拼拼，写写，读读



三、拼读下面的音节，再抄写在四线格内

nù	lǚ	ní	dū	tà	lá	fū	tù	dí

lǐ	tǔ	nǚ	lù	dǎ	lì	tū	dī	lù

四、看图拼读音节



tí



dí



tù



dì tú




dǎ

B卷

一、拼读下面的音节

ná	lǐ	dà	lù	là
mǐ	tū	fù	lǚ	nǚ
bō	dí	tí	ne	lì

二、看图读儿歌（请妈妈领你读）



mā ma zǒu wǒ yě zǒu  
 妈 妈 走 ， 我 也 走 ，  
 wǒ he mā ma shǒu lā shǒu  
 我 和 妈 妈 手 拉 手 。  
 shǒu lā shǒu màn màn zǒu  
 手 拉 手 ， 慢 慢 走 ，  
 yì zǒu zǒu dào mǎ lù kǒu  
 一 走 走 到 马 路 口 。  
 kàn jiàn hóng dēng tíng yì tíng  
 看 见 红 灯 停 一 停 ，  
 kàn jiàn lǜ dēng kāi bù zǒu  
 看 见 绿 灯 开 步 走 。

第一单元测试题

一、读一读，比一比，再写一写

a—b

b—d

t—f

u—ü

n—m

i—l

o—e

n—u

二、读一读，按要求写下来。注意笔顺和书写位置

b e o d u p t ü m n a i f l

单韵母

--	--	--	--	--	--	--	--

声 母

--	--	--	--	--	--	--	--

三、拼拼，写写，读读

p—á→( )

m—ù→( )

f—ù→( )

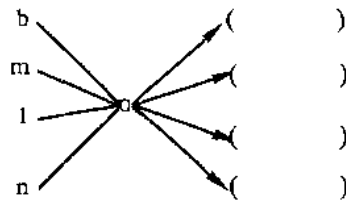
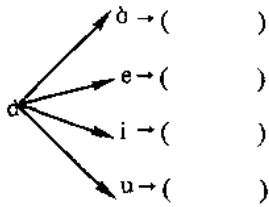
b—ǚ→( )

t—ǎ→( )

p—ǔ→( )

d—é→( )

n—ü→( )



四、看图，选音节填空，在不用音节下画“~~~~~”

pá      bù      mǎ      bǐ      lú  
tù      bá      lí      tǎ      dú



( )

( )

( )

( )

( )

( )

五、拼读下面的音节，注意每组的读音有什么不同

tù—lù

fó—fú

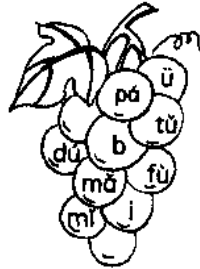
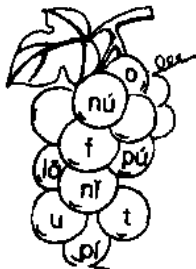
bǐ—mǐ

lǚ—nǚ

bō—bū

bù—pù

六、把声母涂成绿色，韵母涂成紫色，音节涂成黄色，其余的葡萄涂成红色



七、给下面的音节按顺序标上四声，再读一读

fu fu fu fu

mi mi mi mi

nū nū nū nū

de de de de

八、仔细播，认真找，把图画和音节连起来

mù mǎ



pá pō



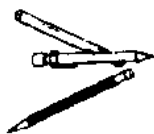
fá mù



tǒ



tù



mǎ



bǐ



九、跟着家长读一读。你能猜出这个小娃娃是什么吗？

yí gè xiǎo wá wa    shēng lái méi bà mā  
一个 小 娃 娃 ，    生 来 没 爸 妈 。

zhuān zhǎo xiǎo hái wán    ér tóng xǐ huān tā  
专 找 小 孩 玩 ，    儿 童 喜 欢 它 。

谜底 (            )

十、仿照例子，向老师和同学们作自我介绍，要用普通话说

lǐ xiǎo míng    wǒ jiào lǐ xiǎo míng    jīn nián liù suì bàn le    wǒ zài xīn  
李 晓 明 ：    我 叫 李 晓 明 ，    今 年 六 岁 半 了 ，    我 在 新  
jiàn xiǎo xué yī èr bān xué xí    wǒ hěn xǐ huān wǒ men  
建 小 学 一 二 班 学 习 ，    我 很 喜 欢 我 们  
de xué xiào hé lǎo shī    wǒ ài shàng yǔ wén kè  
的 学 校 和 老 师 ，    我 爱 上 语 文 课 。



# A卷

## 一、照样子，描一描，写一写，再读一读

g	g	g	g	g	g	g	g	g	g										
k	k	k	k	k	k	k	k	k	k										
h	h	h	h	h	h	h	h	h	h										

## 二、拼拼，写写，读读

g—ù→(            )	k—ǒ→(            )																																						
h—ú→(            )	g—è→(            )																																						
k—ǔ→(            )	h—é→(            )																																						
<table style="display: inline-table; vertical-align: middle;"> <tr><td style="text-align: right;">g</td><td></td><td></td><td></td><td>(            )</td></tr> <tr><td style="text-align: right;">k</td><td>→</td><td>u</td><td>—</td><td>ò</td><td>↗</td><td>(            )</td></tr> <tr><td style="text-align: right;">h</td><td></td><td></td><td></td><td></td><td>↘</td><td>(            )</td></tr> </table>	g				(            )	k	→	u	—	ò	↗	(            )	h					↘	(            )	<table style="display: inline-table; vertical-align: middle;"> <tr><td style="text-align: right;">g</td><td></td><td></td><td></td><td>(            )</td></tr> <tr><td style="text-align: right;">k</td><td>→</td><td>u</td><td>—</td><td>ā</td><td>↗</td><td>(            )</td></tr> <tr><td style="text-align: right;">h</td><td></td><td></td><td></td><td></td><td>↘</td><td>(            )</td></tr> </table>	g				(            )	k	→	u	—	ā	↗	(            )	h					↘	(            )
g				(            )																																			
k	→	u	—	ò	↗	(            )																																	
h					↘	(            )																																	
g				(            )																																			
k	→	u	—	ā	↗	(            )																																	
h					↘	(            )																																	

## 三、拼拼，读读，比比，说说每组的音节有什么不同

{ gā guā	{ kǎ kuā	{ hā huā	{ tū tuō
{ dū duō	{ nú nuó	{ lù luò	{ nuó luó

## 四、读读，按要求分类抄写下来

gù   h   kuò   g   tū   dī   huǒ   k  
hā   b   kǔ   t   hè   guā   bā

字母： \_\_\_\_\_

两拼音： \_\_\_\_\_

三拼音： \_\_\_\_\_



# B 卷

## 一、拼读下面的音节

tú huà      hé huā      kǔ guā      tuō bǎ      luó bo      huǒ bǎ

## 二、读下面儿歌（请大哥哥、大姐姐教一教）



gōng yuán lí huā er kāi  
公 园 里 花 儿 开 ，  
hóng de hóng bái de bái  
红 的 红 ， 白 的 白 ，  
huā er hǎo kàn wǒ bù zhāi  
花 儿 好 看 我 不 摘 ，  
dà jiā kuā wǒ hǎo guāi guāi  
大 家 夸 我 好 乖 乖 。

6

# A 卷

## 一、照样子，描一描，写一写，再读一读

j	j	j	j	j	j	j	j	j											
q	q	q	q	q	q	q	q	q											
x	x	x	x	x	x	x	x	x											

## 二、拼拼，写写，读读

j — i → (      )

q — i → (      )

x — i → (      )

x — i → (      )

$\begin{matrix} j \\ q \\ x \end{matrix} \rightarrow \begin{matrix} \nearrow \\ \rightarrow \\ \searrow \end{matrix} \begin{matrix} \text{ü} \\ \text{ü} \\ \text{ü} \end{matrix} \rightarrow \begin{matrix} \nearrow \\ \rightarrow \\ \searrow \end{matrix} \begin{matrix} ( ) \\ ( ) \\ ( ) \end{matrix}$

$\begin{matrix} j \\ q \\ x \end{matrix} \rightarrow \begin{matrix} \nearrow \\ \rightarrow \\ \searrow \end{matrix} \begin{matrix} i-a \\ i-a \\ i-a \end{matrix} \rightarrow \begin{matrix} \nearrow \\ \rightarrow \\ \searrow \end{matrix} \begin{matrix} ( ) \\ ( ) \\ ( ) \end{matrix}$