

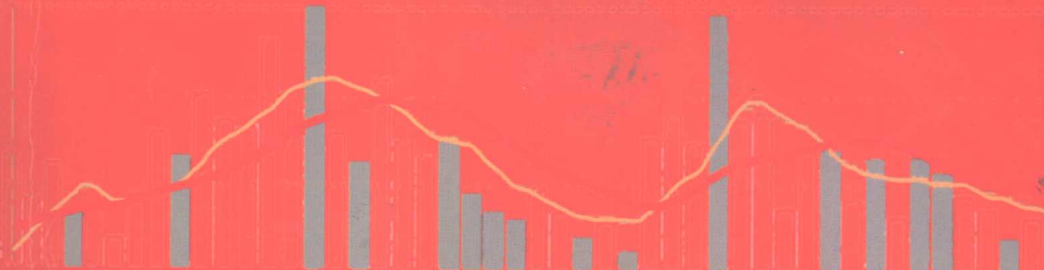
周家勋 周勤勇 著

炒股

看量大师

成交量在看盘中的应用

SMA:



0.00

MACD 0.00



中国经济出版社

www.economyph.com

CHAOGUKANLIANGDASHI

炒股看量大师

——成交量在看盘中的应用

周家勋 周勤勇 著

中国经济出版社

图书在版编目(CIP)数据

炒股看量大师——成交量在看盘中的应用/周家勋、周勤勇著. 北京:中国经济出版社,2002.1

ISBN 7-5017-5483-7

I. 炒… II. 周… III. 股票—证券交易—基本知识 IV . F830.91

中国版本图书馆 CIP 数据核字(2001)第 095288 号

责任编辑:王连英(电话:68353496)

封面设计:侯 明

炒股看量大师

——成交量在看盘中的应用

周家勋 周勤勇 著

*

中国经济出版社出版发行

(北京市百万庄北街3号)

邮编:100037

北京市艺辉印刷有限公司印刷 新华书店经销

开本:850×1168毫米 1/32 10.875印张 270千字

2002年1月第1版 2002年1月第1次印刷

印数:1—5000

ISBN 7-5017-5483-7/F.4410

定价:26.00元

前 言

有位著名的股评大师，曾把成交量比作股市行情的“温度计”、“晴雨表”。笔者十分钦佩这位大师的功力，这是最贴切不过的比喻。在股市上摔打过的投资者，都深刻地体会到，股市行情的变化，无时无刻不受成交量的影响与制约。可以这样说，用技术指标研判股价变动的趋势，不把成交量的变动因素考虑进去，就是舍本求末，就会削弱任何技术分析方法预测股价变动的准确性。有经验的老股民，在观盘时是不太注重股价涨跌的，而是潜心研究成交量的变化，并依据它的扩增与萎缩情况，判断未来行情的走势，捕捉最佳的买点或卖点，轻松赚钱。但是，如何用成交量的变化来判断行情的走势呢？不少投资者心中是无底的，特别是入市伊始的新股民和部分次新股民更是如此。为了使广大投资者都能熟练地运用成交量的技术指标来判断行情，笔者根据自己多年的实战经验，写出了这本《炒股看量大师——成交量在看盘中的应用》，愿它成为读者的良师益友，在观盘判势方面，助一臂之力。

本书分为四个部分。

第一部分是成交量的基本知识。介绍成交量的概念、种类、特征及其常用指标的应用方法。这是深入学习和研究成交量如何判断行情的必备知识，特别是本部分中的成交量类别中的大成交量、小成交量、峰量、谷量、安全成交量、危险成交量、进货成交量和出货成交量等的识别和应用的方法十分重要。掌握了这些概念，就能得心应手

地掌握成交量的各种应用方法。

第二部分是成交量在盘中分析中的应用。包括成交量在开市后的应用,成交量在尾市时的应用,成交量在盘中实时行情中的应用,以及成交量在买进笔数与卖出笔数中的应用等。书中就其上述的原理和应用方法,进行了深入浅出的阐述,不论是新股民还是老股民,只要按书中介绍的方法进行操作,就不会迷失方向。

第三部分是成交量在盘后分析中的应用。包括成交量在顶部行情中的应用,成交量在底部行情中的应用,成交量在盘档行情中的应用等。这是本书的重点部分,在这部分里,介绍了20多种成交量的判断方法,读者只要掌握其中的一部分,就可在变化莫测的股市行情中出奇制胜。

第四部分是成交量的综合应用。主要是将成交量的各种形态指标与其他的技术图线,如K线、移动平均线等图配合,对某只股票进行全面的分析,可克服“只见树木不见森林”的片面性的判断方法,提高判断的准确性。这部分中的15个实例,多是现取现用的个股,即当日下午收盘后,随机选取的股票,依据成交量及其它图线的形态特征,来判断该股后市的走势。实践证明,用本书介绍的方法判断个股的未来走势,准确率一般较高,少数判断失准的个股,经过一段时间的考验后,仍会按判断的方向运动。看过本书的读者,可在本篇中找到这种情况的实例。这一实例也告诉我们,任何技术指标都不是万能的,不要以为学了某一技术,就可一劳永逸赚大钱,要是存在这种想法,那就大错特错了。经验告诉我们,运用技术指标判断行情,十次有六次成功,就很不错,称得上是小输大赢的“常胜将军”了。

本书的宗旨就是让你成为“小输大赢的常胜将军”!

作者:周家勋 周勤勇

2001年12月

作者简介

周家勋 不甘寂寞，潜心炒股愈8载，几经沉浮，尝尽酸甜苦辣，悟出一个道理：炒股非同小可，要胆识，要技术。于是乎，五更半夜，苦学深钻，终于破解了股海奥秘，写出了《K线兵法106招》、《炒股先看成交量》、《移动平均线操作大全》、《电脑炒股必读》、《两点定位操作法——炒股新招》、《看盘炒股不求人》、《炒股看量大师——成交量在看盘中的应用》等7部股经，并创办了“两点定位电授培训中心”，培训出的股林高手，遍布神州大地。

作者简介

周勤勇 年青气盛，学的是武汉理工大学设计学院室内设计专业。毕业后，偏偏爱上了炒股行当，在做室内设计的同时，兼做股票投资技术的“设计”，并与前一作者共同完成了《移动平均线操作大全》和本书的写作任务与两书全部例图的设计与制作。

作者在本社出版的炒股系列新书如下：

炒股先看成交量

定价：23.00元

炒股看量大师——成交量在看盘中的应用

定价：26.00元

两点定位操作法——炒股新招

定价：26.00元

责任编辑 王连英

TEL: 010-6835-3496

平面设计 侯明

TEL:010-6831-9283

目 录

第一篇 成交量的基本知识

- 一、成交量的概念 (1)
- 二、成交量的分类 (2)
- 三、成交量的作用 (18)
- 四、成交量的特征 (33)
 - 1. 上升行情中的成交量特征 (34)
 - 2. 下降行情中的成交量特征 (37)
- 五、成交量的常用指标 (40)
 - 1. 换手率 (40)
 - 2. 委比 (49)
 - 3. 量比 (59)
 - 4. 外盘和内盘 (67)

第二篇 成交量在盘中分析中的应用

- 一、成交量在开市后的应用 (73)
 - 1. 开盘后, 股价上升, 成交量放大, 后市看好 (73)
 - 2. 开盘后, 股价下跌, 成交量萎缩, 后市看淡 (76)
 - 3. 开盘后, 股价上升, 成交量萎缩, 后市看淡 (81)
 - 4. 开盘后, 大幅低开, 成交量放大, 后市看好 (85)
- 二、成交量在尾市时的应用 (90)
 - 1. 尾市放量, 股价急升, 后市看涨 (90)
 - 2. 尾市放量, 股价止跌, 后市看涨 (93)
 - 3. 尾市缩量, 股价下跌, 后市看跌 (98)

4. 尾市缩量, 股价上涨, 后市看跌	(100)
三、成交量在盘中实时行情中的应用	(104)
1. 放量向上突破收敛三角形, 后市看涨	(104)
2. 顶部高点和底部低点均往下移时, 如果涨时缩量, 跌时放量, 后市则会继续下跌	(110)
3. 急跌后放量, 股价即将反弹	(115)
四、成交量在买进笔数与卖出笔数中的应用	(120)
1. 买进笔数大于卖出笔数, 后市看淡	(121)
2. 买进笔数小于卖出笔数, 后市看好	(127)

第三篇 成交量在盘后分析中的应用

一、成交量在底部行情中的应用	(131)
1. 股价从低档反弹后又回到低档, 若成交量少于前次 低档时, 后市看好	(131)
2. 低档盘整尾声, 成交量温和放大, 后市看好	(135)
3. 股价在低位急跌, 伴随大成交量, 行情见底	(138)
4. 跌幅日减, 成交量日增, 反弹在即	(142)
5. 跌幅日增, 成交量日减, 后市看好	(146)
二、成交量在顶部行情中的应用	(152)
1. 股价突破前一高峰, 成交量不及前一高峰, 股价有 可能反转向下	(152)
2. 股价在高位横盘, 成交量急剧萎缩, 涨势见顶	(162)
3. 股价跌破移动平均线或趋势线, 出现大成交量, 是 大跌的前兆	(168)
4. 高位放巨量, 股价无论下跌或上涨, 均为见顶信号	(174)
5. 股价累创新高, 成交量却逐渐萎缩, 为近顶迹象	(180)
6. 成交量剧增, 股价微涨或不涨, 行情见顶	(188)
7. 涨势日减, 成交量日渐萎缩, 行情见顶	(193)
8. 股权登记日和除权日出现的大成交量, 为见顶 信号	(199)

三、成交量在盘局中的应用	(210)
1. 量价背离,每盘必跌.....	(211)
2. 量价配合,每盘必上.....	(219)
3. 价升量增,还有一涨.....	(225)
四、5日均量线与10日均量线的组合应用	(231)
1. 5日均量线波峰卖出信号的应用	(231)
2. 5日均量线波谷买入信号的应用	(237)
3. 5日均量线“死叉”10日均量线的应用	(241)
4. 5日均量线“金叉”10日均量线的应用	(252)
第四篇 成交量的综合应用	
一、辽宁成大(600739)走势分析	(261)
二、浦东不锈(600748)走势分析	(270)
三、南京熊猫(600775)走势分析	(275)
四、海南椰岛(600238)走势分析	(283)
五、锡业股份(0960)走势分析	(287)
六、兰花科创(600123)走势分析	(290)
七、上海贝岭(600171)走势分析	(298)
八、戴梦得(600208)走势分析	(302)
九、赣粤高速(600269)走势分析	(306)
十、华一投资(0667)走势分析	(311)
十一、鞍山信托(600861)走势分析	(315)
十二、杭州解百(600814)走势分析	(320)
十三、林海股份(600099)走势分析	(323)
十四、捷利股份(0996)走势分析	(326)
十五、精密股份(600092)走势分析	(330)
后记.....	(335)

第一篇

成交量的基本知识

成交量的基本知识包括成交量的概念、成交量的种类、成交量的作用和成交量的常见指标等四个部分，下面分别加以阐述。

一、成交量的概念

成交量概念中，包含“成交”、“成交量”和“成交值”三个子概念。

所谓“成交”，就是买卖双方同意所达成的交易行为。“成交”是商业用语，因为股市本身就是一项商业活动，股票市场就是一个大商场，各地证券营业部受投资者委托，按指定的价格或任意价格在证券交易所进行公开的买卖，电脑进行撮合，使买卖双方在公平的竞价下达成交易，买卖双方出价一致，便是“成交”。

“成交量”是指某只股票(或大盘)在规定的时间内成交的股数。主要以一日或一周为单位。一个交易日成交的股数称为日量，一个交易周成交的股数称为周量。

“成交值”就是某只股票每笔成交股数乘以成交价格的金額总和。成交值(或成交量)是一种供需表现，代表市场上投资人购买股票欲望的强弱程度，显示的是人气指标，在技术分析领域中，起着极为重要的作用。

二、成交量的分类

成交量可按时间、量值和均值进行分类。按时间可分为每分钟量、5分钟量、30分钟量、60分钟量、日量、周量和月量。按量值可分为大成交量、小成交量、安全成交量、危险成交量、进货成交量、出货成交量、谷量和峰量。按均值可分为5日均量、10日均量等。

(1) 每分钟量。

指的是在一分钟时间内的成交量。即在一分钟时间内每笔成交的股数之总和。每分钟量可在“分时图”图1-1和“成交明细”表中查看(见图1-1和表1-1至4)。分时图下方的每一根黄柱线,表示一分钟的成交量,通过黄柱线的长短,还可了解每分钟成交量的增减情况。通过键盘上的方向键,将光标移到该柱线上,此时电脑屏幕的左上方小窗口中,就可看到该柱线实际成交量的具体数据(见图1-2)。如果既想查看某一分钟的成交量,又想了解该分钟成交的笔数,可在该股当日的“成交明细”中查寻。

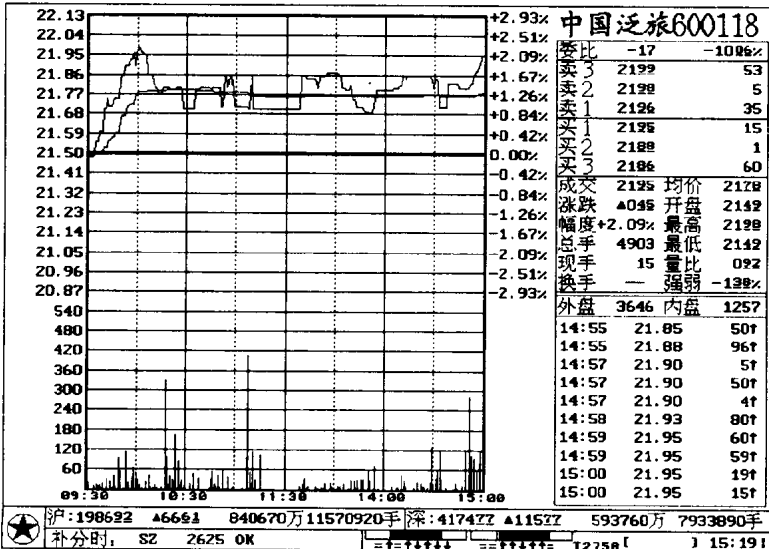


图 1-1

中国泛旅 成交明细											第 1 页
时间	成交价	涨跌幅	买入价	卖出价	现手	时间	成交价	涨跌幅	买入价	卖出价	现手
09:30	21.49	▼0.01	21.09	21.49	111	09:56	21.93	▲0.43	21.96	21.98	19
09:30	21.49	▼0.01	21.50	21.80	19	09:59	21.96	▲0.46	21.96	21.98	35
09:34	21.55	▲0.05	21.51	21.55	5	09:59	21.90	▲0.40	21.86	21.96	65
09:34	21.55	▲0.05	21.52	21.55	4	09:59	21.96	▲0.46	21.86	21.98	20
09:35	21.55	▲0.05	21.52	21.55	3	10:00	21.86	▲0.36	21.86	21.98	10
09:36	21.55	▲0.05	21.52	21.55	8	10:00	21.98	▲0.48	21.98	21.99	19
09:36	21.60	▲0.10	21.56	21.60	7	10:01	21.98	▲0.48	21.86	21.96	31
09:37	21.60	▲0.10	21.57	21.60	3	10:01	21.96	▲0.46	21.86	21.96	10
09:38	21.60	▲0.10	21.57	21.70	10	10:02	21.96	▲0.46	21.88	21.96	2
09:40	21.70	▲0.20	21.70	21.75	15	10:04	21.95	▲0.45	21.88	21.95	3
09:41	21.75	▲0.25	21.71	21.75	3	10:06	21.86	▲0.36	21.86	21.89	23
09:43	21.71	▲0.21	21.71	21.75	34	10:07	21.86	▲0.36	21.85	21.86	2
09:45	21.71	▲0.21	21.71	21.75	23	10:08	21.86	▲0.36	21.85	21.86	40
09:45	21.75	▲0.25	21.71	21.75	2	10:08	21.85	▲0.35	21.80	21.85	4
09:47	21.75	▲0.25	21.70	21.75	41	10:10	21.80	▲0.30	21.80	21.85	4
09:49	21.75	▲0.25	21.77	21.80	9	10:12	21.80	▲0.30	21.77	21.80	11
09:50	21.83	▲0.33	21.83	21.85	94	10:13	21.77	▲0.27	21.71	21.80	5
09:51	21.83	▲0.33	21.77	21.80	6	10:16	21.77	▲0.27	21.77	21.80	3
09:51	21.85	▲0.35	21.85	21.98	49	10:16	21.80	▲0.30	21.77	21.80	3
09:53	21.90	▲0.40	21.87	21.90	3	10:18	21.80	▲0.30	21.77	21.80	30
09:54	21.90	▲0.40	21.86	21.90	98	10:18	21.80	▲0.30	21.77	21.80	300
09:54	21.90	▲0.40	21.86	21.93	15	10:18	21.80	▲0.30	21.77	21.80	100
09:55	21.90	▲0.40	21.86	21.90	18	10:20	21.79	▲0.29	21.77	21.79	13
沪:198622 A666A 840670万 11570920手 深:41742Z A1152Z 593760万 7933890手 按PageUp, PageDown翻页, Esc返回											15:27

表 1-1

中国泛旅 成交明细											第 2 页
时间	成交价	涨跌幅	买入价	卖出价	现手	时间	成交价	涨跌幅	买入价	卖出价	现手
10:21	21.79	▲0.29	21.77	21.79	40	10:51	21.71	▲0.21	21.71	21.80	5
10:23	21.79	▲0.29	21.77	21.79	30	10:53	21.85	▲0.35	21.70	21.85	58
10:23	21.80	▲0.30	21.77	21.80	100	10:55	21.80	▲0.30	21.70	21.80	1
10:24	21.80	▲0.30	21.77	21.80	66	10:56	21.85	▲0.35	21.70	21.85	35
10:25	21.80	▲0.30	21.77	21.80	2	10:58	21.79	▲0.29	21.71	21.85	2
10:25	21.80	▲0.30	21.77	21.80	72	10:58	21.71	▲0.21	21.71	21.85	4
10:25	21.80	▲0.30	21.77	21.80	1	11:03	21.71	▲0.21	21.70	21.71	1
10:26	21.80	▲0.30	21.80	21.83	13	11:05	21.70	▲0.20	21.70	21.71	2
10:27	21.77	▲0.27	21.77	21.83	10	11:05	21.71	▲0.21	21.71	21.85	1
10:28	21.70	▲0.20	21.65	21.70	27	11:07	21.70	▲0.20	21.68	21.70	94
10:30	21.70	▲0.20	21.65	21.70	4	11:07	21.70	▲0.20	21.68	21.70	59
10:30	21.70	▲0.20	21.65	21.70	20	11:07	21.70	▲0.20	21.68	21.70	41
10:30	21.70	▲0.20	21.70	21.80	19	11:08	21.70	▲0.20	21.68	21.70	100
10:33	21.70	▲0.20	21.66	21.70	14	11:08	21.70	▲0.20	21.70	21.85	206
10:35	21.79	▲0.29	21.66	21.79	47	11:08	21.70	▲0.20	21.70	21.85	10
10:38	21.80	▲0.30	21.65	21.80	32	11:09	21.85	▲0.35	21.85	21.86	41
10:45	21.79	▲0.29	21.66	21.79	1	11:09	21.70	▲0.20	21.70	21.86	15
10:46	21.80	▲0.30	21.66	21.80	30	11:11	21.70	▲0.20	21.68	21.70	113
10:47	21.80	▲0.30	21.65	21.80	52	11:11	21.70	▲0.20	21.68	21.70	1
10:48	21.80	▲0.30	21.80	21.85	14	11:12	21.70	▲0.20	21.68	21.70	2
10:49	21.80	▲0.30	21.70	21.85	4	11:13	21.70	▲0.20	21.68	21.70	30
10:49	21.80	▲0.30	21.71	21.80	14	11:16	21.70	▲0.20	21.69	21.70	100
10:50	21.80	▲0.30	21.71	21.80	30	11:16	21.70	▲0.20	21.70	21.86	5
沪:198622 A666A 840670万 11570920手 深:41742Z A1152Z 593760万 7933890手 按PageUp, PageDown翻页, Esc返回											15:27

表 1-2

中国泛旅 成交明细										第 3 页	
时间	成交价	涨跌幅	买入价	卖出价	现手	时间	成交价	涨跌幅	买入价	卖出价	现手
13:10	21.86	▲0.36	21.85	21.86	9	13:49	21.69	▲0.19	21.69	21.75	30
13:12	21.85	▲0.35	21.84	21.86	15	13:52	21.68	▲0.18	21.68	21.75	60
13:12	21.85	▲0.35	21.85	21.86	15	13:53	21.69	▲0.19	21.69	21.75	27
13:14	21.84	▲0.34	21.84	21.86	34	13:55	21.75	▲0.25	21.75	21.79	3
13:15	21.84	▲0.34	21.84	21.86	6	13:56	21.69	▲0.19	21.75	21.79	70
13:16	21.84	▲0.34	21.80	21.86	10	13:58	21.79	▲0.29	21.70	21.79	1
13:20	21.80	▲0.30	21.80	21.86	10	14:05	21.84	▲0.34	21.80	21.84	2
13:22	21.85	▲0.35	21.85	21.86	1	14:05	21.84	▲0.34	21.80	21.84	1
13:23	21.85	▲0.35	21.85	21.86	5	14:06	21.80	▲0.30	21.84	21.84	5
13:25	21.85	▲0.35	21.85	21.86	5	14:09	21.80	▲0.30	21.81	21.84	5
13:25	21.87	▲0.37	21.85	21.87	20	14:10	21.81	▲0.31	21.81	21.84	5
13:29	21.87	▲0.37	21.85	21.87	19	14:12	21.85	▲0.35	21.81	21.85	42
13:30	21.87	▲0.37	21.85	21.87	10	14:13	21.85	▲0.35	21.84	21.85	1
13:33	21.85	▲0.35	21.85	21.87	10	14:14	21.85	▲0.35	21.84	21.85	10
13:35	21.80	▲0.30	21.71	21.79	8	14:14	21.84	▲0.34	21.84	21.85	15
13:36	21.79	▲0.29	21.81	21.87	17	14:14	21.85	▲0.35	21.84	21.85	5
13:39	21.81	▲0.31	21.75	21.79	2	14:15	21.85	▲0.35	21.84	21.85	3
13:41	21.75	▲0.25	21.75	21.79	4	14:20	21.85	▲0.35	21.84	21.85	4
13:41	21.75	▲0.25	21.75	21.79	21	14:21	21.85	▲0.35	21.84	21.85	24
13:43	21.75	▲0.25	21.71	21.75	2	14:24	21.85	▲0.35	21.84	21.85	10
13:43	21.71	▲0.21	21.71	21.75	25	14:24	21.85	▲0.35	21.84	21.85	10
13:45	21.71	▲0.21	21.70	21.71	29	14:25	21.85	▲0.35	21.84	21.85	2
13:47	21.70	▲0.20	21.71	21.75	30	14:25	21.85	▲0.35	21.85	21.86	5

沪:198622 ▲666▲ 840670万 11570920手 深:417472 ▲11522 593760万 7933890手
按PageUp, PageDown翻页, Esc返回

表 1-3

中国泛旅 成交明细										第 4 页	
时间	成交价	涨跌幅	买入价	卖出价	现手	时间	成交价	涨跌幅	买入价	卖出价	现手
14:25	21.85	▲0.35	21.84	21.85	2	14:52	21.80	▲0.30	21.70	21.80	200
14:25	21.85	▲0.35	21.85	21.86	7	14:52	21.82	▲0.32	21.68	21.82	83
14:27	21.85	▲0.35	21.84	21.85	1	14:53	21.82	▲0.32	21.80	21.82	2
14:27	21.85	▲0.35	21.84	21.85	3	14:54	21.84	▲0.34	21.80	21.84	50
14:28	21.85	▲0.35	21.84	21.85	5	14:55	21.81	▲0.31	21.82	21.84	1
14:29	21.84	▲0.34	21.81	21.84	15	14:55	21.85	▲0.35	21.82	21.85	50
14:30	21.84	▲0.34	21.81	21.82	15	14:55	21.88	▲0.38	21.88	21.90	96
14:30	21.82	▲0.32	21.81	21.82	10	14:57	21.90	▲0.40	21.88	21.90	5
14:30	21.80	▲0.30	21.80	21.82	100	14:57	21.90	▲0.40	21.88	21.90	50
14:30	21.84	▲0.34	21.80	21.84	18	14:57	21.90	▲0.40	21.88	21.93	4
14:32	21.80	▲0.30	21.71	21.80	4	14:58	21.93	▲0.43	21.90	21.92	80
14:32	21.82	▲0.32	21.71	21.80	30	14:59	21.95	▲0.45	21.90	21.95	60
14:34	21.71	▲0.21	21.70	21.71	62	14:59	21.95	▲0.45	21.88	21.95	59
14:34	21.71	▲0.21	21.70	21.71	100	15:00	21.95	▲0.45	21.88	21.95	19
14:35	21.71	▲0.21	21.70	21.71	20	15:00	21.95	▲0.45	21.95	21.96	15
14:36	21.71	▲0.21	21.70	21.82	30						
14:38	21.82	▲0.32	21.71	21.82	4						
14:43	21.82	▲0.32	21.78	21.82	3						
14:45	21.82	▲0.32	21.80	21.82	20						
14:45	21.80	▲0.30	21.80	21.82	1						
14:48	21.80	▲0.30	21.80	21.82	3						
14:48	21.80	▲0.30	21.78	21.80	8						
14:51	21.80	▲0.30	21.70	21.80	121						

沪:198622 ▲666▲ 840670万 11570920手 深:417472 ▲11522 593760万 7933890手
按PageUp, PageDown翻页, Esc返回

表 1-4

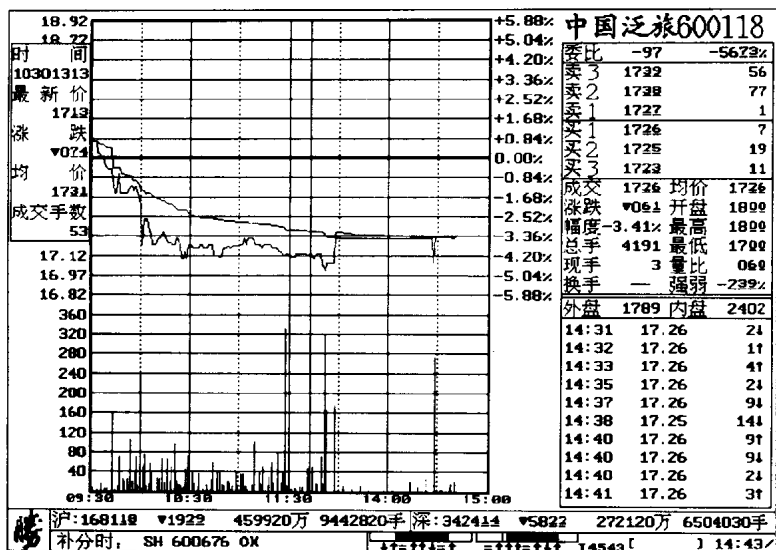


图 1-2

(2)5 分钟量、15 分钟量、30 分钟量和 60 分钟量。

以上 4 种分时段,分别为 5 分钟、15 分钟、30 分钟、60 分钟内成交量的总和。均可通过 K 线图下方的成交量栏中的红绿柱线进行观察(见图 1-3、图 1-4、图 1-5 和图 1-6),也可分别通过“5 分钟报表”、“15 分钟报表”、“30 分钟报表”和“60 分钟报表”进行查阅(见表 1-5、表 1-6、表 1-7 和表 1-8)。

(3)日量。

指的是一个交易日中累计成交量的总和。可通过 K 线图的下方的红绿量柱线和“日线报表”中查阅(见图 1-7 和表 1-9)。日量在行情判断中应用相当广泛,在盘后分析中起着十分重要的作用,是判断股市行情短、中期走势的主要指标之一。

(4)周量和月量。

周量指的是一个交易周的总成交量,月量指的是一个交易月的累计成交量。周量和月量可分别在 K 线图的成交量栏中的红绿柱线和“周线报表”及“月线报表”中查阅(见图 1-8、图 1-9 和表 1-10、表 1-11)。通过周量和月量的增减变化,较能准确地判断中长期的未来走势,在选择短线买点或卖点时,周量和月量是不可缺少的重要参考指标。

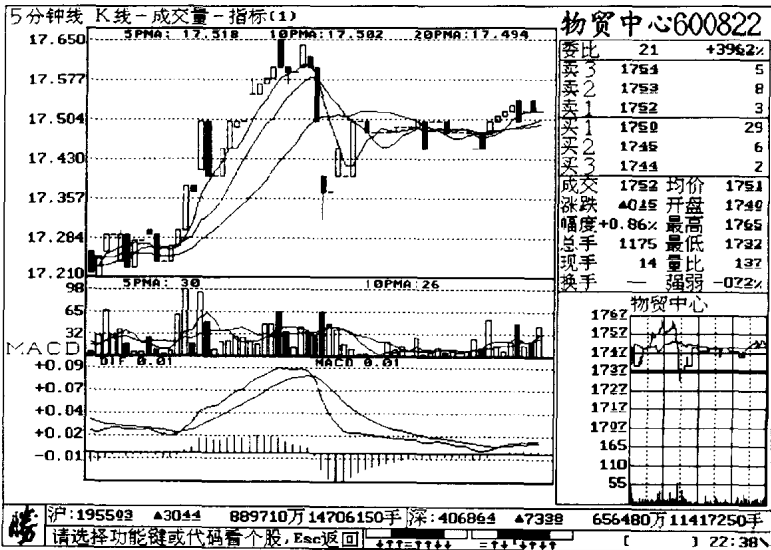


图 1-3

0705 浙江震元 5分钟报表 第 1 页

日期时间	涨跌	开盘	最高	最低	收盘	成交量	五价	五量
10100935	—	10.68	10.68	10.68	10.68	0	0.00	0
10100940	0.00	10.68	10.68	10.68	10.68	0	0.00	0
10100945	0.00	10.68	10.68	10.68	10.68	0	0.00	0
10100950	0.00	10.68	10.68	10.68	10.68	153	0.00	0
10100955	-0.08	10.60	10.60	10.60	10.60	10	10.66	32
10101000	0.04	10.64	10.64	10.64	10.64	22	10.66	37
10101005	0.06	10.70	10.70	10.70	10.70	81	10.66	53
10101010	0.01	10.71	10.71	10.71	10.71	72	10.67	67
10101015	0.00	10.71	10.71	10.71	10.71	46	10.67	46
10101020	-0.03	10.68	10.68	10.68	10.68	41	10.69	52
10101025	-0.01	10.67	10.67	10.67	10.67	13	10.69	50
10101030	-0.02	10.65	10.65	10.65	10.65	88	10.68	52
10101035	-0.05	10.60	10.60	10.60	10.60	59	10.66	49
10101040	0.00	10.60	10.60	10.60	10.60	2	10.64	40
10101045	0.00	10.60	10.60	10.60	10.60	106	10.62	53
10101050	0.04	10.64	10.64	10.64	10.64	140	10.62	79
10101055	-0.04	10.60	10.60	10.60	10.60	21	10.61	65
10101100	-0.05	10.55	10.55	10.55	10.55	22	10.60	58
10101105	-0.03	10.52	10.52	10.52	10.52	16	10.58	61
10101110	0.00	10.52	10.52	10.52	10.52	10	10.57	41
10101115	-0.02	10.50	10.50	10.50	10.50	32	10.54	20
10101120	-0.10	10.40	10.40	10.40	10.40	22	10.50	20
10101125	0.00	10.40	10.40	10.40	10.40	0	10.47	16

沪:168226 ▼1721 514590万10306870手深:342731 ▼5585 308880万 7394410手

基金裕泽 102 140† 4099† =†=††††† †††=††††† †890† [] 15:00\

表 1-5

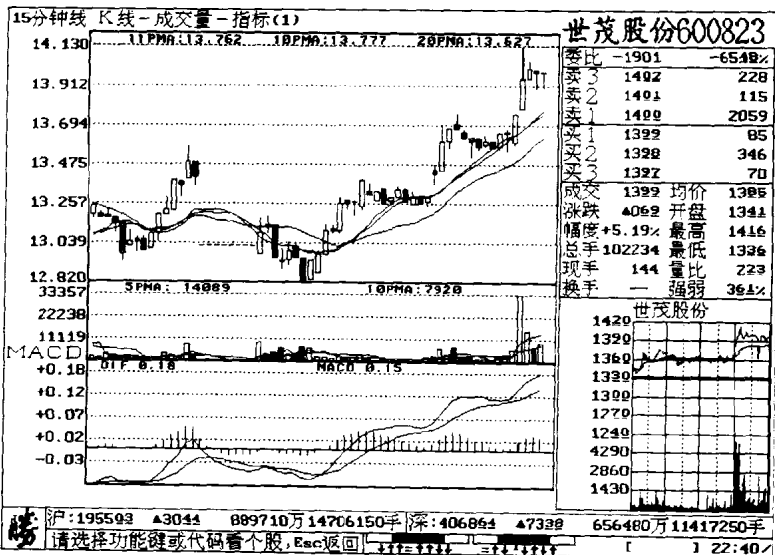


图 1-4

600823世茂股份 15分钟报表

第 16 页

日期时间	涨跌	开盘	最高	最低	收盘	成交量	五价	五量
08091330	-0.07	13.35	13.35	13.26	13.26	806	13.31	1749
08091345	0.04	13.28	13.30	13.26	13.30	1430	13.32	1653
08091400	0.04	13.30	13.36	13.30	13.34	1472	13.31	1226
08091415	-0.07	13.34	13.35	13.27	13.27	1214	13.30	1094
08091430	0.03	13.26	13.33	13.26	13.30	1142	13.29	1212
08091445	-0.04	13.30	13.30	13.26	13.26	1046	13.29	1260
08091500	0.04	13.27	13.30	13.25	13.30	2234	13.29	1421
08100945	0.13	13.45	13.48	13.37	13.43	2282	13.31	1583
08101000	0.18	13.45	13.70	13.45	13.61	6226	13.38	2586
08101015	0.07	13.61	13.68	13.57	13.68	3502	13.46	3058
08101030	0.00	13.70	13.76	13.68	13.68	6811	13.54	4211
08101045	-0.05	13.66	13.67	13.63	13.63	1941	13.61	4152
08101100	-0.02	13.63	13.63	13.52	13.61	2444	13.64	4184
08101115	-0.03	13.62	13.63	13.56	13.58	1488	13.64	3237
08101130	0.03	13.59	13.64	13.58	13.61	1220	13.62	2780
08101315	-0.04	13.61	13.61	13.57	13.57	1059	13.60	1630
08101330	0.08	13.58	13.65	13.56	13.65	2411	13.60	1724
08101345	0.01	13.65	13.67	13.55	13.66	2578	13.61	1751
08101400	0.10	13.60	13.76	13.59	13.76	5842	13.65	2622
08101415	0.19	13.79	14.13	13.79	13.95	33357	13.72	9049
08101430	0.06	13.95	14.05	13.95	14.01	15275	13.81	11892
08101445	-0.02	14.00	14.00	13.90	13.99	6842	13.87	12778
08101500	0.00	13.99	13.99	13.90	13.99	9129	13.94	14089

沪:195593 ▲3044 889710万14706150手 深:406864 ▲7338 656480万11417250手

按PageUp, PageDown翻页, Esc返回

表 1-6