


美国艾弗瑞基础钢琴书库

快乐钢琴

热身教程 B ◆ 课本



湖南电子音像出版社



Copyright©MCMXCIII by Alfred Publishing Co., Inc.

2002 Hunan Electronic and Audio-Visual Publishing House All Rights Reserved

美国艾弗瑞出版公司独家授权 中国湖南电子音像出版社出版发行
版权所有 翻印必究

著作权图字登记号：18-2002-135

快乐钢琴热身教程 B 课 本

责任编辑：李虹 刘丹 校对：曾小海 彭超 装帧设计：黄弋

(长沙市展览馆路 66 号 邮编：410005 电话：0731-2569905)

网址：<http://www.xyin.com>

湖南省新华书店经销 湖南精品印务有限公司印刷

湖南大鹏湘音出版有限责任公司企划营销

2002 年 7 月第 1 版第 1 次印刷

开本：640×970 1/8 印张：6.5 印数：1—5000 册

定价：48.00 元/套 (含《课本》、《理论练习册》与一张配套 CD)

ISRC CN-F10-02-0112-0/A·G4

ISBN 7-88479-395-4

若有质量问题，请直接与本社出版科联系更换 电话：0731-2221146



Certificate of Promotion


升级证书

_____同学：

你卓有成效地完成了艾弗瑞《快乐钢琴热身教程B》的学业。恭喜你！你已具备进入《快乐钢琴热身教程C》学习的资格。

教师：_____

日期：_____年____月____日



湘音版，引您进入美国音乐殿堂

走进美国音乐教室大系

音乐销售公司版

原版数字化 原品质封面设计

一、美国名师家教系列 (CD 配书) 定价 28.00 元 / 本

- | | | | | |
|---------------|-------------|-------------|------------|----------|
| 1.《竖笛启蒙》 | 2.《小提琴启蒙》 | 3.《钢琴启蒙》 | 4.《口琴启蒙》 | 5.《吉它启蒙》 |
| 6.《低音吉它启蒙》 | 7.《布鲁斯吉它启蒙》 | 8.《吉它和弦启蒙》 | 9.《吉它音阶启蒙》 | |
| 10.《低音吉它音阶启蒙》 | 11.《键盘和弦启蒙》 | 12.《键盘音阶启蒙》 | 13.《爵士鼓启蒙》 | |

二、美国音乐大舞台·吉它系列 (CD 配书)

- | | | | | | |
|------------------|---------|---------------|---------|-----------------|---------|
| 1.《非传统摇滚》 | 19.80 元 | 2.《格隆奇摇滚》 | 19.80 元 | 3.《现代布鲁斯》 | 19.80 元 |
| 4.《现代摇滚》 | 19.80 元 | 5.《60 年代摇滚吉它》 | 19.80 元 | 6.《90 年代摇滚吉它》 | 19.80 元 |
| 7.《非电声布鲁斯吉它》 | 36.00 元 | 8.《非电声摇滚吉它》 | 36.00 元 | 9.《乡村吉它装饰音演奏技法》 | 36.00 元 |
| 10.《摇滚吉它装饰音演奏技法》 | 36.00 元 | | | | |

三、钢琴曲库系列 (CD 配书) 定价 39.80 元 / 本

- | | | | |
|-----------------|-----------------|------------------|-------------------|
| 1.《儿歌集 I》 | 2.《儿歌集 II》 | 3.《儿歌集 III》 | 4.《古典音乐集 I》 |
| 5.《古典音乐集 II》 | 6.《古典音乐集 III》 | 7.《浅易古典音乐集 I》 | 8.《浅易古典音乐集 II》 |
| 9.《浅易古典音乐集 III》 | 10.《最受欢迎的金曲集 I》 | 11.《最受欢迎的金曲集 II》 | 12.《最受欢迎的金曲集 III》 |

四、美国都市风情系列 (CD 配书) 定价 42.00 元 / 本

- | | | | |
|----------------|-------------|-----------|--------------|
| 1.《美利坚颂歌 (圣诞)》 | 2.《美利坚民歌》 | 3.《美利坚情歌》 | 4.《美利坚儿歌》 |
| 5.《美利坚幼稚园之歌》 | 6.《美利坚经典歌曲》 | 7.《美利坚舞曲》 | 8.《美利坚珍藏钢琴曲》 |
| 9.《古典金曲》 | 10.《浪漫金曲》 | 11.《现代金曲》 | |

湖南电子音像出版社出版 全国各大新华书店有售

邮购地址：长沙市展览馆路 66 号湖南省新闻出版大厦 24 楼 大鹏湘音出版公司邮购部

邮编：410005 电话：0731-2569905 传真：0731-2569906

网址：www.xyin.com

湘音版，引您进入美国音乐殿堂

走进美国音乐教室大系

华纳版

原版数字化 原品质封面设计

哈利·波特与魔法石电影主题音乐系列 (CD 配书)

- | | | | | | |
|-------------------|--------|-------------------------|--------|---------------------|--------|
| 1. 电影主题乐器精选——单簧管卷 | 22.80元 | 2. 电影主题乐器精选——中音萨克斯卷 | 22.80元 | 3. 电影主题乐器精选——长笛卷 | 22.80元 |
| 4. 电影主题乐器精选——小号卷 | 22.80元 | 5. 电影主题乐器精选——次中音萨克斯卷 | 22.80元 | 6. 电影主题乐器精选——圆号卷 | 22.80元 |
| 7. 电影主题乐器精选——长号卷 | 22.80元 | 8. 电影主题音乐精选 (钢琴独奏曲) 简易版 | 29.80元 | 9. 电影主题音乐精选 (钢琴独奏曲) | 38.00元 |

艾弗瑞版

原版数字化 原品质封面设计

E-CD 时尚音乐教材系列 (E-CD 配书)

- | | | | | | |
|---------------------------|--------|---------------------------|--------|---------------------|--------|
| 1. 声乐入门 | 38.00元 | 2. 摇滚键盘演奏入门 | 38.00元 | 3. 摇滚鼓演奏入门 | 38.00元 |
| 4. 爵士乐电贝斯演奏入门 | 38.00元 | 5. 手鼓入门 | 38.00元 | 6. 吉它入门 (第一册) | 38.00元 |
| 7. 吉它入门 (第二册) | 38.00元 | 8. 古典吉它入门 | 38.00元 | 9. 民谣吉它入门 | 38.00元 |
| 10. 摇滚吉它入门 | 38.00元 | 11. 布鲁斯吉它入门 | 38.00元 | 12. 布鲁斯口琴入门 | 38.00元 |
| 13. 六线谱吉它教程 (第一册) | 38.00元 | 14. 六线谱吉它教程 (第二册) | 38.00元 | 15. 布鲁斯吉它基础教程 (第一册) | 38.00元 |
| 16. 布鲁斯吉它基础教程 (第二册) | 38.00元 | 17. 口琴演奏入门方法 | 46.00元 | 18. 口琴自学教程 | 46.00元 |
| 19. 吉它自学教程 | 46.00元 | 20. 钢琴自学教程 | 46.00元 | 21. 摇滚乐演唱技巧入门 | 46.00元 |
| 22. 26首意大利歌曲与歌剧咏叹调精解 (高音) | 49.00元 | 23. 26首意大利歌曲与歌剧咏叹调精解 (中音) | 49.00元 | | |

湖南电子音像出版社出版 全国各大新华书店有售
 邮购地址：长沙市展览馆路66号湖南省新闻出版大厦24楼 大鹏湘音出版公司邮购部

邮编：410005 电话：0731-2569905 传真：0731-2569906

网址：www.xyin.com

美国艾弗瑞琴键钢琴书库

快乐钢琴

热身教程 B ◆ 课本

威拉德·A·帕默尔 莫顿·马纳斯 阿曼达·维克·勒斯科 编著

胡蓉 译

湖南电子音像出版社

- 4 页 复习乐曲。一首简单而有趣的乐曲。
- 5-6 页 本书在适当介绍新概念的同时，将继续学习连奏。
- 7-13 页 二度音程和三度音程的识别。移动音阶和跨越键盘来识别音符，同时通过重复音符这种十分彻底的方法来更流畅的识谱。
- 14-19 页 二度和三度旋律音程与和声音程的定义。以一种易学的方法教孩子们同时用两只小手弹奏简单又优美的乐曲。
- 20-29 页 四度和五度旋律音程与和声音程的介绍。所有的音程介绍都是按数字顺序（二度、三度、四度和五度）用于乐曲中，以便确保孩子们更好的理解和轻松的弹奏。
- 30-39 页 两手的G音组。优美的乐曲可以确保对新概念更透彻的理解。同时介绍了升号和降号。
- 40-45 页 复习：C音组。断奏，渐强和渐弱的介绍。
- 46-47 页 复习。
- 很多练习片段有二重奏小品，可以与老师、父母或其它同学一起弹奏。
- 当开始学习这本书的第一课时，老师可以向孩子们介绍我们的《理论练习册B》。



给父母和老师的话

《快乐钢琴热身教程B》包括《课本》和《理论练习册》两个部分，像热身教程A一样，它不但采用了适中的学习进度，而且运用不同的方式吸引孩子们的注意力，同时还考虑到了他们手型较小的问题。

本书中的教学资料已经专人仔细研究和测试，他们不仅仅包括作者，还有其他专门从事儿童钢琴教学的专家们。


在儿童手指跨度范围以及在他们掌握的基本节奏音型范围之内，我们介绍了一些和声音程与旋律音程，这大大培养了学生识谱的流畅度，其效果超过了其它大多数的钢琴教材。本书的曲目练习是简单而和谐的，能够使这个年龄段的学生非常愉快的学习。“重复概念”的作用就是为每条新的知识点提供更多适当的热身练习，并且在有可能增加额外练习的同时确保不会有太大的难度从而使孩子们得到进步。

《快乐钢琴热身教程系列》不但适合小组课钢琴教学，同样适合个别课钢琴教学。

作为作者和出版商，我们在尽最大的努力把最有吸引力的，最轻松的和最实用的方法带给学生和老师，我们也坚信这套教材将为那些愿意继续学习音乐并弹奏钢琴的孩子们打开通往世界音乐长廊的大门。

编者

目录

《马戏团的节日!》	4	《你上哪儿弄的帽子?》	24
《轻轻摇》(连奏)	5	《长大啦!》	25
《划啊,划啊,划你的船》	6	《那就是一个五度!》(五度音程)	26
《测测音乐的距离(二度音程)	7	《你会怎么做?》	27
《秒钟》	7	《飞机》	28
《滑翔》	8	《小东西》	29
《气球》(延音音符)	9	《“G音组”(弹奏G音组)	30
《弹个三度吧!》(三度音程)	10	《“月球漫步”》	31
《快快过来玩!》	11	《铃儿响叮当》	32
《热狗!》	12	《布基伍基拍子!》(♯)	34
《我们可以做什么?》	13	《让时间充满音乐!》	35
《音程(续)	14	《摇滚调》(b)	36
《流行歌曲》	15	《进行曲》	37
《轮流来》(四分休止符)	16	《印第安歌》	38
《宁静的河》(全体休止符)	17	《曼波和大象》	39
《火箭》	18	《小雨点》(断奏)	40
《潜水的人》	19	《杰克饼干!》	41
《那就是一个四度》(四度音程)	20	《捉迷藏》()	42
《我们一起来玩吧!》	21	《谁来玩井字游戏?》	43
《爱着某个人》(f-p)	22	《庆祝曲》	44
《精彩秀!》(二分休止符)	23	《复习》	46

马戏团的节日!

c 音组

1. 轻拍 (或轻敲) 并数拍子。
2. 弹奏并数拍子。
3. 弹奏并说出音符名称。
4. 弹奏并唱出歌词。

以下的每首新的乐曲都要按这些步骤进行。

快乐地

1

f Bears are danc - ing, po - nies pranc - ing; Clowns are fun to see!

1

f When the cir - cus comes to town, What fun for you and me!

二重奏小品

8^{PM}


f

连奏

连奏就是连贯圆滑的演奏。
音符就像是摇椅在摇晃的时候被轻轻的连在一起。

连线

连线就是表示要连奏



轻轻摇

慢速地

mf 2

1. Play le - ga - to,
2. Slur the notes to - key to key.
geth - er now;

mf 2


Rock - ing smooth - ly
Rock - ing mo - tions as can be.
show us how!

二重奏小品 (学生比记谱弹高一个八度。)

右手

左手 *p*

划啊，划啊，划你的船 (颠倒过来)



第一行是大家熟悉的。

第二行其实是相同的，只是把它颠倒了过来！

中等慢速地

1

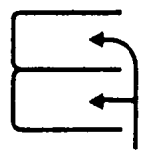
mf Row, row, row, your boat, Don't fall in the stream!

mf Swim, swim, swim for shore! Hope it's but a dream!

二重奏小品 (这是一个回旋，当独奏段开始的时候休止两个小节，而当独奏段结束的时候则多弹奏两个小节。)

测测音乐的距离

从一个音符到另一个音符的距离叫音程，包括二度，三度等等。



从任何一个白键到相邻的一个白键之间的距离，无论上行下行，都叫二度。二度音程：线—间或间—线

弹奏并说出“上行二度”和“下行二度”。

上行二度 下行二度

弹奏并说出“下行二度”和“上行二度”。

下行二度 上行二度

秒钟

中等慢速地

mf 1


Sec - onds, sec - onds, next - door white keys, step - ping up to

next - door white keys, step - ping down to C.


mf 1

Sec - onds, sec - onds, next - door white keys, step - ping down to

next - door white keys, step - ping up to G.



滑翔



中等慢速地

1

mf

Glid - ing, glid - ing, high - er, high - er, Fly - ing in the sky!

mf

Glid - ing, glid - ing, low - er, low - er, What a way to fly!

二重奏小品 (学生比记谱弹高一个八度。)

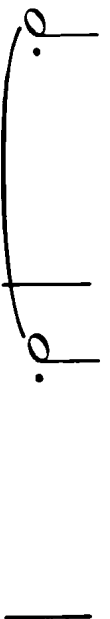
右手

mf

左手

当音符在同一一条线上或同一间中有一条弧线相连时，我们把它叫做延音音符。

数拍子：“1 - 2 - 3, 1 - 2 - 3”



气球

中等慢速地

1. Soar - ing so soft - ly they smooth - ly sail
 2. Glid - ing so gent - ly they glim - mer on by,
 high,

(延音音符)

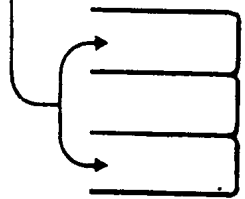
Float - ing like clouds as they fly.
 Bright - 'ning the blue sum - mer sky.

二重奏小品 (学生比记谱弹高一个八度。)

右手
左手



当你跳过一个白键，这时的音程就叫三度音程。



三度音程：线—线或间—间

弹奏并说出“上行三度”和“下行三度”。

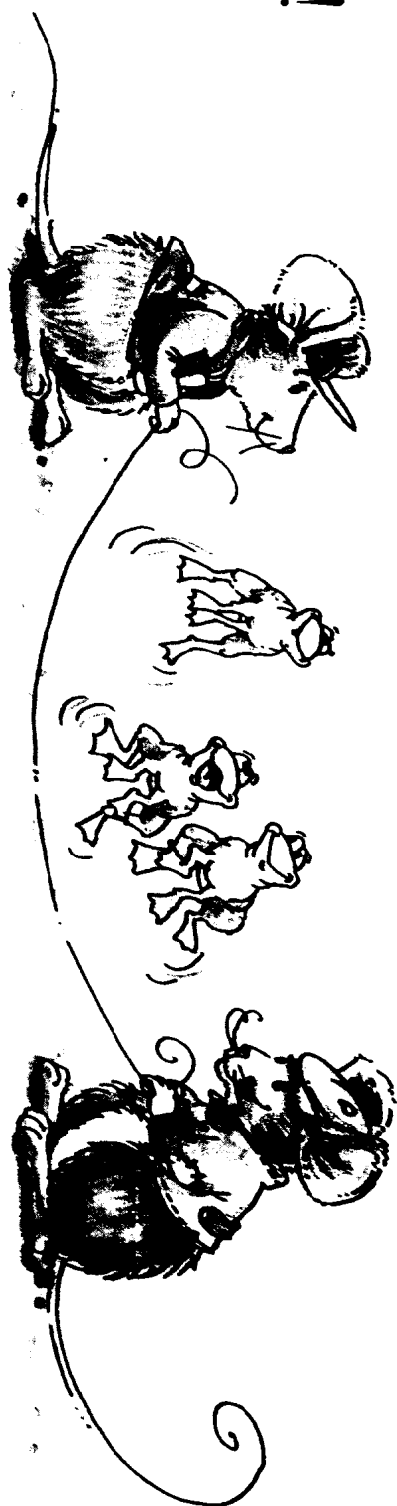
弹奏并说出“下行三度”和“上行三度”。



弹个三度吧!

中等慢速地

快快过来玩!



中等快速地

1

f Come and play!

Come and play!

We'll have lots of fun to day!

p Come with me,

and you'll see!

f Come on out and play!

5

二重奏小品 (学生比记谱弹高一个八度。)

右手

左手 *mf*

mf

fff

mf

f

热狗!



快乐地

1. Hot
2. Hot

Hot Hot

Hot Hot

dog! dog!
dog! dog!

Hot Hot

Hot Hot

dog! dog!
dog! dog!

Or - der me a hot dog!
How I love a hot dog!

Hot Hot

Hot Hot

dog! dog!
dog! dog!

Hot Hot

Hot Hot

dog! dog!
dog! dog!

Or - der one for you!
Don't you love them too?

二重奏小品 (学生比记谱弹高一个八度。)

右手

左手 *mf*