

《美化广场》丛书(6)

Embroidery Patterns

景

秀

刺绣图案百科

风情

● 特集 ●



陕西旅游出版社

(陕)新登字012号

责任编辑: 赵乐宁

封面设计: 南海

责任监制: 刘青海

美化广场 (共10册)

编者	南海
出版发行	陕西旅游出版社 (西安长安路32号 邮编: 710061)
经销	新华书店
印刷	深圳宝峰印刷有限公司
开本	787 × 1092 毫米 1/16
印张	70
字数	100千字
版次	2002年9月第1版 2002年9月第1次印刷
印数	1~1000套
书号	ISBN 7-5418-1216-1/J·209
定价	(10册) 248.00元

景秀风情 (特集)

薄雾弥漫散去，青草轻柔的呼吸
 阳光温柔普照，鸟儿欢快的鸣叫
 有了这本刺绣特集
 我们可以轻易的经历这些芬芳和喜悦，
 享受不曾经历的幸福。




C O N T E N T S

作品▼	▼图片▼	▼解说▼
匾额	牧场的早晨	1 98
匾额	红顶屋	4 33
匾额	带花园的房子	6 36
靠垫	山脚下的房子	8 46
遮阳伞	小房子	10 50
拖鞋	牧场小屋	11 95
茶点垫与餐垫	田园小屋	12 52
围裙与小袋	房子与果实. 风车与小鸭	13 90
镜	小风景	14 55
匾额	古都的春	16 64
挂画	竹与山茶	18 97
挂画	山水	20 102
匾额	山峦	22 70
匾额	四季风景	24 67
匾额	红叶 I	26 75
匾额	红叶 II	27 94
匾额	欧洲风景	28 82
匾额	基督教堂风景	30 79
匾额	树林与夕阳	32 76

阅读方法

- 图案全部同实物大小相同，图案中针迹是加粗了的，实际绣出的效果请参考图片。
- 图案中的解说文中，(.S)为针迹的略写，线号为(3~4行的数字为线号)，线的根数为()内的数字，针迹记号上用箭头表示。
- 用几种色线解说的地方可参考图片图案适当配色。
- 刺绣顺序，一般来说是由外至内的原则，但在轮廓线和分界线的时候从内侧开始绣，另如标有①②……的记号，则按记号顺序刺绣。
- 刺绣图中，一个方根表示布料的1个针位，在针迹记号中记入了式样以示区别。
- 图案中记号相同的地方表示用相同的方法刺绣，另外在记号上加有线号的表示用不同色线按相同方法刺绣，但是也有因图片很明了所以图案中未加入记号的情况。
- 图案中 [↔]为针迹的走针方向，配合各针迹走向进行刺绣。
- 如果最终缝制或加工需委托专业店的话，请先与专业店就尺寸、颜色、设计等方面商量后再开始刺绣。

103425/11




匾额
牧场的早晨


解说98页 图案另页

匾 额
牧场的早晨

解说98页 图案另页







匾额
红顶屋

解说33页






匾額
带花圃的房子

解说36页





靠垫
山脚下的房子

解说46页





A



B

遮阳伞
小房子

解说50页



拖鞋
牧场小屋

解说95页



C



A



B



茶点垫与餐垫
田园小屋

解说52页

围裙与小袋

房子与果实 风车与小鸭

解说90页



