

股道犀鋒

赵力行 著

地震出版社

股道犀鋒

赵力行 著

地震出版社

图书在版编目 (CIP) 数据

股道犀锋/赵力行著. —北京:地震出版社, 2002.8
ISBN7-5028-2096-5

I. 股… II. 赵… III. 股票-证券交易 IV. F830.91
中国版本图书馆 CIP 数据核字 (2002) 第 043806 号

股道犀锋

赵力行 著

责任编辑:张友联

责任校对:张晓梅

出版发行:地震出版社

北京民族学院南路9号 邮编:100081
发行部:68423031 68467993 传真:68423031
门市部:68467991 传真:68467972
总编室:68462709 68423029 传真:68467972
E-mail: seis@ht. rol. cn. net

经销:全国各地新华书店

印刷:北京飞达印刷有限责任公司

版(印)次:2002年8月第一版 2002年8月第一次印刷

开本:850×1168 1/32

字数:178千字

印张:9.625

印数:00001~10000

书号:ISBN 7-5028-2096-5/F·135 (2652)

定价:25.00元

版权所有 翻印必究

(图书出现印装问题,本社负责调换)

代 序

经常在遐想：

股市，你与什么相像？

既那样玄奥，又这般平常。

你是令千百万人魂牵梦绕的地方。

在这里，既编织着金色的梦想，

又是制造着无尽悔恨的最大温床。

你是不见刀光剑影的沙场。

但确有胜者捷报频频、凯歌高昂；

也确有败者伤痕累累、百孔千疮。

你是永远下不了课的课堂。

在这里，常见入学的熙熙攘攘，

鲜有毕业的获取证章。

你有人生百味，包罗万象，

喜怒哀乐，你是不设舞台的剧场，

甜酸苦辣，你是万花筒般的生活之窗。

球迷说：你与既爱且恨的中国足球相仿；

牌迷说：你有点像那悠远流传的麻将；
对大多数人来说，你永远令人心驰神往
也时时让人挂肚牵肠

但愿从今天起，《股道犀锋》能使您：
多一点喜悦 少一点忧伤；
多一份成功 少一份失望……

前 言

我经常思考这一问题，股市的市盈率过高固然是一种风险，然而股市如大力挤压泡沫长期走熊，直接融资萎缩，驱使本应能从股市筹资的企业转而继续“吃银行”，那么现已存在的25%~30%的呆坏账比例岂不是还有扩大的可能？一年降低3个百分点的预计如何实现？这也是一种金融风险，而且是国家需要还本付息的风险，孰轻孰重，应予权衡。

正是由于资本市场的发展潜力巨大，会吸引越来越多的投资人进入股市，证券化率会越来越高。

然而以往11年股市的风风雨雨却使广大中、小散户朋友赔多赚少。为什么千百万中国股市的中、小投资者往往屡买屡高、屡卖屡低、屡做屡赔，只因为你听股评、信消息、缺经验、少分析，面对起伏不定的股海，面对拥有较高文化素养，较快信息来源，较强资金实力，较先进分析手段的主力庄家又怎能不亏损累累，而常有踏空之虞，饱受套牢之苦呢？

股市中许多人云亦云的误谈应加以纠正，许多浅

显的认识需加以提高，许多技术骗线要给予识破。

要将涉足股市所遇到的最关键、最重要、最普遍、最常见的问题予以澄清和解决，简明扼要的掌握好怎样选股、怎样买股、怎样卖股的学问和技巧，这些就是促使我写本书的立意。

本人积累了多年的看盘经验，既注重基本分析也注重技术分析，我想将我所总结的极为贴近盘面的、极富实战意义的、也是行之有效的分析方法、看盘心得、投资（机）理念和操作技巧，与新老投资人朋友们分享，使大家少走弯路，多辟捷径。这些是我写此书的初衷。

本书内容基本上独立成篇，几乎篇篇有新意，所以最初起名为“篇篇是真经”，转念一想有流俗之嫌，故而命名为《股道犀锋》。本书最大的特点是所有介绍的技巧都简便直观、行之有效，且都经过本人长期研究、实践，用之实际，卓有成效。

另外，炒股或许是乐趣，或许成了负担，股票书籍可能会索然无味，令人缺乏兴趣，增加负担，所以我尽量力求文笔的流畅，文字的生动，增强可读性。

衷心希望这本书成为读者朋友们投身（投资、投机）股海之中遨游的风帆，驰骋的驿站，致富的起点，

成功的一半。

最后以我喜爱的普希金《欧根·奥涅金》长诗中卷首“献词”的前几句作为本篇的结束和本书的开头：

我不想取悦骄狂的世人
只希望博得朋友的欣赏
但愿我写出更好的诗篇
献给你和你的灵魂一样
也那么优美，那么纯真
也充满了圣洁的思想……



作者简介

赵力行：万国股市测评咨询有限公司分析师，技术分析专家，1999年第一批获得证券投资咨询资格职业证书，先后在《北京晨报》、《证券投资周刊》、《证券日报》、《信息早报》等媒体发表了数十篇技术分析文章，为《证券投资》、《证券日报》专栏作者。

目 录

第一章 技 巧

- 一、三线粘合，必有突破····· (3)
- 二、基本面、技术面，各抓一条最关键····· (8)
- 三、缺口：钱袋还是陷阱····· (14)
- 四、简易选股抓两点，走出误区方赚钱····· (17)
- 五、黄金卖点两法则····· (22)
- 六、暴跌刚过选啥股····· (42)
- 七、让过一浪踏三浪····· (46)
- 八、逆势飘红都是好股吗····· (52)
- 九、新高初创，黑马脱缰····· (57)
- 十、选股五不看，你不赔钱谁赔钱····· (60)
- 十一、巧辨出货与洗盘····· (64)
- 十二、涨停板上是玄关····· (77)
- 十三、芸芸次新，滤沙存金····· (81)
- 十四、庄踪何处觅，股东现玄机····· (89)
- 十五、圆弧底——长牛的摇篮····· (95)
- 十六、只看两线做中线····· (101)

- 十七、炒除权股的三个原则 (112)
- 十八、指标变奏曲 (118)
- 十九、痴人说梦话跟庄 (121)
- 二十、画像龙头股，索骥谋大利 (127)
- 二十一、重组炒作有其道 (131)

第二章 量 价

- 一、高位巨量 (144)
- 二、低位巨量 (147)
- 三、量价背离 (153)
- 四、庄家控盘 (158)
- 五、新股量价 (163)
- 六、拉高出货 (168)
- 七、无量不碰 (172)

第三章 指 标

- 一、大将风范 MACD (177)
- 二、马、步先锋 KDJ (183)
- 三、趋势专家布林线 (191)
- 四、波段高手 SAR (195)
- 五、潮起潮落 OBV (200)

-
- 六、红杏“初强”看 CR (206)
- 七、牛熊易辨 DMI (210)

第四章 理 念

- 一、止损第一 (215)
- 二、基本分析 (218)
- 三、溜顶铲底 (228)
- 四、联动、比价 (234)
- 五、紧跟热点 (238)
- 六、学会空仓（半仓） (240)
- 七、割肉须知 (244)
- 八、补仓要诀 (247)
- 九、股市八忌 (250)

第五章 庄股揭密

- 2001 年末上市公司股东人数据统计 (259)

- 后 记 (294)

第一章 技 巧

一、三线粘合，必有突破

技术指标的类别主要有趋向类、强弱类、支撑压力类、超买超卖类、量价类等等。不同类别的指标时常相互矛盾，即使是同一种指标，它的短期与中长期所发出的买入、卖出信号也经常是大相径庭、截然相反的。在实际应用中，如果没有全面的、熟练的把握，往往不得要领、无从下手。当然，对不同的投资者来讲，如果喜欢做短线，就多注重短线指标，或将指标的参数设短；喜欢做长线则多注重长线指标。

最简单的也是最实用的，比如利用移动均线炒股本身就是比较简便的方法，最著名的莫过于葛南维的八大买卖法则了。这里本人通过大量观察、研判与总结，发现了一种更简便易行、立竿见影的选股方法——多线粘合法。

首先说一下移动平均线的5条性质：①压力支撑性；②助涨助跌性；③稳定性；④滞后性；⑤趋向性。和其他技术分析指标一样，应首先掌握它的形成机理、技术含义、适用范围，这样才能扬长避短、有机结合、运用自如。

多线粘合的技术含义是中短期市场平均成本高度趋同，比如5日、10日、30日移动平均线发生粘合，将要产生技术性的突破。

举例来讲。2000年6月13日江苏索普（600746）股价收于17.25元，当日5日线是17.24元，10日线同样是17.24元，30日线为17.19元，仅差区区4分钱，幅度不足1%，此后4个半月，股价翻番达35元（见图1）。

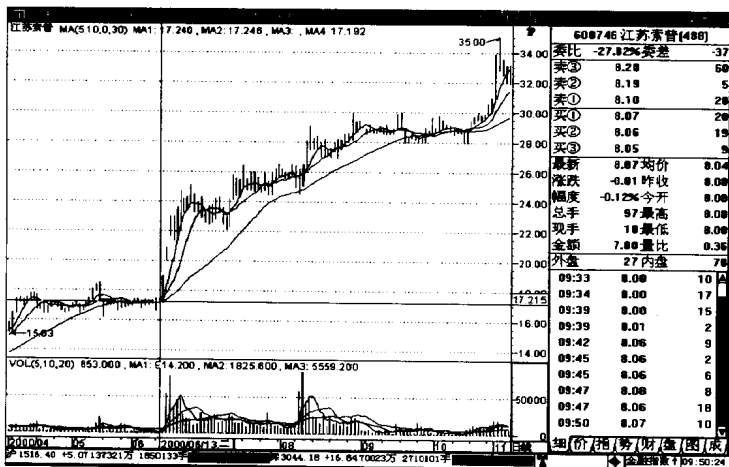


图 1

又如2000年7月25日飞乐音响（600651）的收盘价是24.04元，当日5日线为24.54元，10日线也是24.54元，30日线是24.41元，仅差0.13元，幅度也不足1%，此后逐级盘升，4个月后涨至43.6元（见图2）。

再如，2001年底，在大盘暴挫之际，浏阳花炮

(600599) 一枝独秀，冲天而起，而在启动前，短中期均线也发生了高度粘合（见图3）。

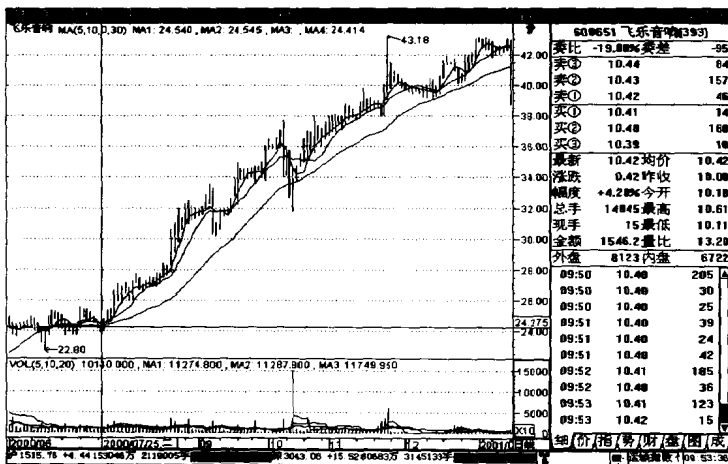


图 2

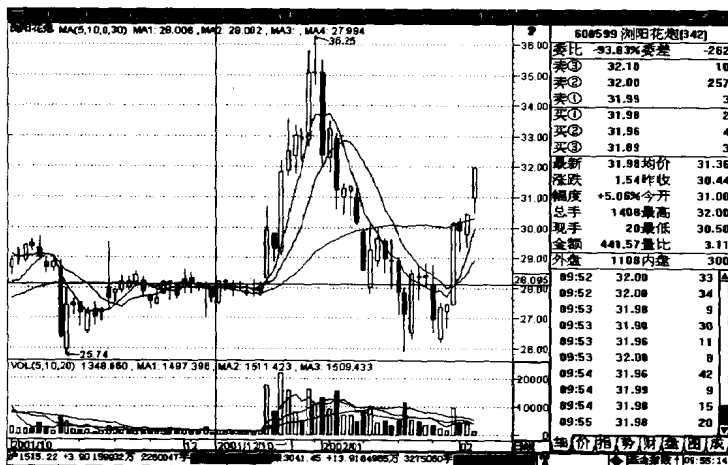


图 3