

丛书主编/马德高

spark® 星火·燎原

小学教材

全易通™

1 学生用书 + 1 教师朗读光盘 + 1 家长教师用书

绿色学习 保护视力+提升智力

产品+服务 全面解决方案

四易学习 化难为易之法 融会贯通之术



语文 一年级下

配语文S版最新教材

延边大学出版社

丛书主编/马德高

spark® 星火·燎原

小学教材

全易通TM

本册主编 郭 美

副主编 木子雨

我的签名

我的班级

我的星座

语文 一年级下

配语文S版最新教材

延边大学出版社

真心真意 为读者服务

服务 **1** + **1** + **1**

1电话



400热线电话：400-623-1860

读者投诉
2小时内
满意处理！

读者来信
48小时内
满意回复！

读者邮购
10日内
到货！

读者咨询服务
100%
满意！


1网络



www.sparke.cn

百万家长互动论坛 —— 自助式服务
百位名师在线答疑 —— 一对一个性化服务
海量资源免费下载 —— 全方位增值服务

1专家团



专家在侧 ➡ 专业辅导 ➡ “智”造卓越

您买的不是书，而是多位专家为您一个孩子的
“多对一”VIP辅导。

专家电子邮箱：sparke_dz@126.com

图书在版编目(CIP)数据

教材全易通：语文S版·语文·一年级·下册 / 马德高主编。
延吉：延边大学出版社，2010.11
ISBN 978-7-5634-3086-4

I. ①教… II. ①马… III. ①语文课—小学—教学参考资料
IV. ①G624

中国版本图书馆CIP数据核字(2010)第016435号

小学教材全易通(一年级下册)

主编：马德高

责任编辑：赵立才

出版发行：延边大学出版社

社址：吉林省延吉市公园路977号

网址：<http://www.ydcbs.com>

电话：0433-2732435

印刷：营县三元印务有限公司

开本：880×1230 1/32

版次：2010年11月第1版第1次印刷

ISBN 978-7-5634-3086-4

定价：109.60元

邮编：133002

E-mail：ydcbs@ydcbs.com


传真：0433-2732434

印张：59.5

字数：1 727.7千字



目录



CONTENTS



第一单元 识字一

1 有趣的汉字	1
2 合在一起成新字	7
3 添“口”歌	11
语文百花园一	16



第二单元 春光篇

1 山青青	19
2 小树谣	25
3 古诗两首	33
4 春雨的色彩	40
5 世界多美呀	48
语文百花园二	55



第三单元 帮助他人，献出爱心

6 阳台上的小鸟	60
7 大熊猫	68
8 演一棵大树	76
9 寄给青蛙的信	83
10 谁住顶楼	91
语文百花园三	99



第四单元 成长足迹

11 这个办法好	102
12 小英雄王二小	107
13 夜色	114



14 毽子变乖了	120
语文百花园四	126



第五单元 识字二

1 小粗心区分“己”和“已”	130
2 猫和老鼠	137
3 对对歌	142
语文百花园五	147



第六单元 仔细观察，认真思考

15 月亮和云彩	150
16 燕子妈妈笑了	157
17 小蝌蚪找妈妈	166
18 鸭子和白兔请客	175
19 小猪画画	182
语文百花园六	190



第七单元 养成良好习惯

20 小熊和小鹿	194
21 只听半句	201
22 蝴蝶花	208
23 快乐的小青蛙	215
24 咕咚	221
语文百花园七	230



第八单元 传说与童话故事

25 古诗两首	233
26 炎帝的传说	239
27 尧帝凿井	245
28* 丑小鸭(一)	251
29* 丑小鸭(二)	256
语文百花园八	262





第一单元

识字一

1

有趣的汉字



字词快乐易记

图解法



我会写

máo

毛



M 独体 毛 共4画

笔顺：丿 ㇇ ㇇ 毛

书写指导：第3笔横要比第2笔横长些，第4笔是“乚”，要从竖中线的左边一点起笔。

字义：①动物身上的丝状物
②小 ③不细致

组词：①羊毛 羽毛 毛笔
②毛毛雨 ③毛手毛脚

比一比：手 手段/笔 毛笔

造句：春雨细如牛毛，落在脸上，痒痒的，麻麻的。

英语：毛巾 towel

提

示

注意第4笔竖弯钩的写法。

yòng

用



Y 半包围 丿 共5画

笔顺：丿 冂 月 月 月

书写指导：中间两横等长，最后一竖写在竖中线上。

字义：①使用，使人、物发挥其功能
②费用，花费的钱财
③物质使用的效果

组词：①用品 用电 ②家用
零用 ③有用之才

比一比：月 月亮/角 角度

造句：我的字典忘带了，能用一下你的字典吗？

英语：使用 use

提

示

第1笔是竖撇，不要写成竖。



yuán

元



单价:300元

Y 独体 一/儿 共4画

笔顺: 一 ㇇ ㇇ ㇇

书写指导: 前两横略斜且上短下长, 竖弯钩从横中线和竖中线交叉处稍上一点起笔。

字义: ①开始的; 第一 ②货币单位, 同“圆”

组词: ①元旦 元月 ②一元钱

比一比: 员 人员/无 无关

造句: 元旦那天, 我们班举行了精彩的联欢晚会。

英语: 元首 monarch

xiě

写



X 上下 一 共5画

笔顺: 一 ㇇ ㇇ ㇇ ㇇

书写指导: “一”要写得宽些, 能盖住下面部分, 第4笔“㇇”是一笔, 并注意在田字格中的位置, 第5笔横要长些。

字义: ①书写 ②写作 ③绘画

组词: ①写字 ②写文章 ③写生

比一比: 与 与其

造句: 她写字很认真。

英语: 写 write

shì

示



S 上下 示 共5画

笔顺: 一 ㇇ ㇇ ㇇ ㇇

书写指导: 第1笔横要比第2笔横短; 第2笔在横中线上起笔, 竖钩写在竖中线上。

字义: 把事物拿出来或指出来, 让别人知道

组词: 出示 示范 示意 表示

比一比: 事 事业/市 市场

造句: 我因学习中遇到问题很烦, 妈妈对我的苦恼表示理解。

英语: 显示 show

zì

字

好

Z 上下 宀 共6画

笔顺: 一 ㇇ ㇇ ㇇ ㇇ ㇇

书写指导: 上下两部分要对正。

“了”是两笔。最后一笔横要写在横中线下, 宜长, 托住上部。

字义: ①文字 ②书法作品

组词: ①写字 练字 ②字画

比一比: 子 儿子/学 学习

造句: 老师布置的作业是写生字。

英语: 文字 word

巧




加一加: 宀 + 子 → 字



bǐ

笔



字义：写字画图的用具

组词：毛笔 铅笔 钢笔 笔尖

比一比：尾 尾巴/毛 羽毛

造句：周末的时候，我常常去少年宫学习毛笔字。

英语：毛笔 brush

B 上下 ㇇ 共10画

笔顺：丿 ㇇ ㇇ ㇇ ㇇ ㇇ ㇇ ㇇ ㇇ ㇇

书写指导：注意上下两部分对正，整体略有倾斜。第3笔和第6笔都是点，不是竖。

巧

记

加一加：㇇ + 毛 → 笔

猜

字

谜

二儿一起，
玉到就玩。

谜底：元

少学两点儿。

谜底：字

我会认

“毛、笔、元、用、示”见“我会写”

yé Y 父

爷

上下 6画

组词：爷爷 太爷

字义：祖父，父亲的父亲

zhuō Z 木

桌

上中下 10画

组词：课桌 书桌

字义：一种日用家具，上面可放东西

nín N 心

您

上下 11画

组词：您好 您早

字义：人称代词，你(含敬意)

yáng Y 羊

羊

独体 6画

组词：羊毛 山羊

字义：哺乳动物，一般头上有角，种类很多

chéng C 戈

成

独体 6画

组词：胸有成竹

字义：成为；变为

biǎo B 一

表

上下 8画

组词：表示 表达

字义：用语言、行动显示出来



xiū	X	1
休	左右	6画
	组词: 休假 休息	
字义: 歇息		



xī	X	自/心
息	上下	10画
	组词: 息止 息怒	
字义: 停止, 歇		

偏旁轻松易学

一: 秃宝盖, 用“一”作偏旁的字还有“军、冠”等。

宀: 宝盖儿, 用“宀”作偏旁的字还有“字、安、定”等。

竹: 竹字头, 带此偏旁的字大部分与竹子有关。例如: 竿、笔、筏等。

多音字

当 {
dāng (当时)
dàng (上当)

他总想占点小便宜,
当(dāng)然容易上
当(dàng)受骗。



解词语


【惊奇】觉得很奇怪。造句: 看到蚂蚁在搬一条很大的青虫, 他感到很惊奇。



【聪明】智力发达, 记忆力和理解能力强。造句: 这孩子聪明伶俐, 真惹人爱。

【佩服】感到可敬而心服。造句: 小小很佩服古人的聪明劲儿。

【毛(máo)笔(bǐ)】用动物的毫毛制成的笔, 是中国传统的书写和绘画工具。



反义词

开始

结束

聪明

愚蠢

新

旧



新



旧

串句记忆: 旧房子经过他们的修理, 又变得跟新的一样了。



近义词

佩服 钦佩

惊奇 惊讶

聪明 聪慧



课文开心易读

设疑法



小朋友，看到课文旁边的问题了吗？先别看答案，开动你的脑筋想一想吧！学完新课后，还可以请家长或老师给你提问，看看你都学会了没有。

原文再现

亲子问答

yǒu qù de hàn zì

有趣的汉字



听光盘
读课文

yé ye zhàn zài shū
爷爷站在书

zhuō páng xiě máo bǐ zì
桌旁写毛笔字。

yuán yuán kàn jiàn le jīng
元元看见了，惊

qí de wèn yé ye nín shì zài huà niǎo ma yé ye
奇地问：“爷爷，您是在画鸟吗？”爷爷

shuō wǒ shì zài xiě gǔ dài de niǎo zì yuán yuán
说：“我是在写古代的‘鸟’字。”元元

bù míng bai yòu wèn zěn me xiàng huà huà er ne
不明白，又问：“怎么像画画儿呢？”①

朗 读 指 导：元元的两句话要读出惊奇、疑
问的语气。

段 解：写元元看见爷爷写古代的字，误
以为爷爷在画画儿。



①元元为什么觉得爷爷是在画画儿呢？

因为爷爷写的是古代的“鸟”字，古代的“鸟”字是古代人根据鸟的样子画出来的，所以元元误以为爷爷是在“画鸟”。



②听了爷爷的话,你知道古代的字是怎样造出来的了吗?


那时候,人们只会用图画画出事物,他们根据事物的样子,用简单的线条描画出来,就成了古代的字。像古代的“山”和“羊”字,就很像我们生活中的“大山”和“山羊”,慢慢才变成了我们现在写的汉字。

③有些意思画不出来,古代人是怎么做的呢?遇到这样的情况,古代人就把两个字合在一起,造出一个新字来表示。像“鸣”和“休”就是这样造出来的。

④元元为什么说古代人聪明?



因为元元觉得古代人造字的方法很巧妙,所以她说古代人聪明。

⑤爷爷告诉了元元哪几种古代人造字的方法?

爷爷告诉了元元两种古代人造字的方法。一是用图画出事物,像大山就画一座 ;二是把两个字合在一起造出新字,如“口”和“鸟”合在一起就是“鸣”。
重点

yé ye shuō kāi shǐ rénmen zhǐ huì yòng tú huà chū
爷爷说:“开始,人们只会用图画出

事物。像大山,当时就画一座山

();像羊,当时就画个羊头()

后来慢慢写成了‘山’和‘羊’。”②

朗 读 指 导:爷爷的话要用和藹可亲的语气来读,语速稍慢,突出爷爷年纪大的特点。

段 解:爷爷给元元讲古代人怎样用图画表示事物,以及中国汉字的象形特点。



yuán yuán yòu wèn yǒu
元元又问:“有

些意思画不出来,那怎么办呢?”爷爷笑着

说:“古代人很聪明,他们把两个字合在一起,就造出一个新字来了。像‘口’和‘鸟’合在一起表示鸟叫的意思,就是

‘鸣’字;在‘木’的左边加上单人旁,表示人靠在树边休息,就是‘休’字。”③

朗 读 指 导:元元的话要读出疑问的语气,爷爷的话要读得和藹可亲。

段 解:爷爷给元元讲,画不出来的字,古代人就把两个字合在一起造出新字。

yuán yuán tīng le pèi fu jí le gǔ dài rén
元元听了,佩服极了:“古代人

真是太聪明啦!”④⑤

朗 读 指 导:带着佩服的语气来读,要读出感叹之情。

段 解:写元元对古代人的赞颂。



2

合在一起成新字



字词快乐易记



我会写

yáng

羊



Y 独体 羊 共6画

笔顺：丷 𠂇 𠂇 𠂇 𠂇 羊

书写指导：三横间距均匀，长短不一，中间横最短；竖在竖中线上且为悬针竖。

字义：哺乳动物，一般头上长有一对角

组词：亡羊补牢 羊肠小道

比一比：洋 海洋/样 样子

造句：山坡上有一群羊在吃草。

英语：山羊 goat

上倾斜，中间的横不要挨着右边的竖。

字义：①甜；甜美 ②自愿；乐意

组词：①甘甜 苦尽甘来 ②心甘情愿 甘拜下风

比一比：日 日子/甜 甘甜

造句：为了我的健康成长，妈妈甘愿牺牲自己的一切。

英语：甘甜 sweet

巧记

中间的一横像口中含的食物，能含在口中的食物往往是甜的，美的。（如图）

gān

甘



G 独体 一 共5画

笔顺：一 十 廿 廿 甘

书写指导：首横不宜太短，应略向右

cóng

从



C 左右 人 共4画

笔顺：ノ 人 人 从

书写指导：左边短窄，右边长而宽。第1个“人”的捺变为点，第2个“人”的撇捺宜舒展。



字义：①依顺 ②由；自 ③参加

组词：①听从 顺从 ②从这里

从此 ③从军 从业

比一比：人 人们/丛 丛林

造句：从我家到学校步行需要十分钟。

英语：跟从 follow

巧 两“人”好兄弟，一前一后不
记 分离。

lín

林



L 左右 木 共8画

笔顺：一 十 才 才 木 村 材 林

书写指导：左窄右宽，左小右大。

第2笔是竖，不是竖钩；第4笔是点，不是捺。

字义：成片的树木或竹子

组词：山林 竹林 森林

比一比：材 木材/村 村庄

造句：村庄后面有一片小树林。

英语：森林 forest

巧 加一加：木+木→林
记

míng

明



明

暗

M 左右 日 共8画

笔顺：丨 丩 日 日 明 明 明

书写指导：左边短窄，右边长而宽。第5笔从竖中线偏右的地方起笔，到左下格收笔。

字义：①明亮 ②次于今年或今天的 ③懂得；理解

组词：①明月 明晃晃 ②明年 明天 ③深明大义

比一比：朋 朋友/阴 阴天

造句：我明天要到奶奶家玩。

英语：明亮 bright

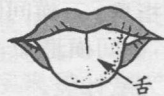
巧

加一加：日+月→明

记

shé

舌



舌

S 独体 舌 共6画

笔顺：丨 二 千 子 舌 舌

书写指导：第1笔为撇，横宜长，第3笔的竖略为倾斜，“口”上宽下窄。

字义：①舌头 ②指说话

③像舌头的东西

组词：①舌头 ②学舌 ③火舌

比一比：古 古老/活 活动

造句：你知道舌头有什么作用吗？

英语：舌头 tongue

拓

“舌”加加偏旁还能得到这
展 些字：活、话、括、恬等。

2 合在一起成新字



jiān

尖



J 上下 小/大 共 6 画

笔顺: 1 丨 丿 ㇇ ㇇ 尖

书写指导: 上小下大。“小”的中间是垂露竖,起笔收笔都要顿笔;“大”的撇捺宜舒展。

字义: ①末端细小或锐利的部分
②声音细而高 ③(耳、目等)灵敏

组词: ①笔尖儿 针尖儿 ②尖声尖气 ③眼尖 耳尖

比一比: 尘 尘土/坚 坚定

造句: 爸爸用小刀帮我把铅笔削尖了。

英语: 尖锐 sharp

巧

“尖”上“小”下“大”,表示物体上锐而下粗。



特别提示

“尖”字第1笔是竖,不是竖钩。

我会认

“从、舌、甘”见“我会写”

nán	N	田/力
男	上下	7画
组词: 男士 男生		
字义: 男性(跟“女”相对)		

chén	C	小/土
尘	上下	6画
组词: 灰尘 沙尘		
加一加: 小+土→尘		

shuāng	S	又
双	左右	4画
组词: 双方 双向		
加一加: 又+又→双		

sēn	S	木
森	品字形	12画
组词: 森林 阴森		
字义: 树木众多		

zhòng	Z	人
众	品字形	6画
组词: 公众 众多		
字义: 许多		

cūn	C	木
村	左右	7画
组词: 村庄 山村		
加一加: 木+寸→村		

quán	Q	白/水
泉	上下	9画
组词: 源泉 泉水		
加一加: 白+水→泉		

yán	Y	山/石
岩	上下	8画
组词: 岩洞 岩层		
加一加: 山+石→岩		

xiān	X	鱼
鲜	左右	14画
组词: 鲜艳 新鲜		
加一加: 鱼+羊→鲜		



tián	T	舌
甜	左右	11画
	组词: 甘甜 香甜	
字义: 像糖和蜜的味道 (跟“苦”相对)		

偏旁轻松易学

木: 木字旁, 作左偏旁时末笔变捺为点, 多表示与树有关, “木”作偏旁的字有“树、林”等。

日: 日字旁, 多与太阳有关, “日”作偏旁的字有“明、星”等。

小: 小字头, “小”作偏旁的字有“尘、尖”等。

解词语

【泉(quán)】从地下流出的水源。造句: 山里流出的泉水真甜。



【岩(yán)】高峻的山崖; 构成地壳的石头。造句: 山脚那边的岩石上有山泉缓缓流过。

【鲜(xiān)】新的, 不陈的, 不干枯的。造句: 那束鲜花真漂亮。



【甘(gān)甜(tián)】味道好, 像糖或蜜的滋味。造句: 长江、黄河用她那那甘甜的乳汁养育着华夏儿女。

反义词

双

单

明

暗

甘

苦

课文开心易读

设疑法

师生互动

原文再现

① 读读这一小节儿歌, 说说你发现了什么。

我发现每句儿歌的前两个字都是独体字, 第三个字是把前两个字合在一起组成的新字。我还发现新字的意思是独体字合在一起所表达的意思。

hé zài yì qǐ chéng xīn zì
合在一起成新字

rì yuè míng tián lì nán
日月明, 田力男,
xiǎo tǔ chén xiǎo dà jiān
小土尘, 小大尖,
shuāng mù lín sān mù sēn
双木林, 三木森,
shuāng rén cóng sān rén zhòng
双人从, 三人众。①

听光盘
读课文



cūn qián bái shuǐ quán
村前白水泉，
cūn hòu shān shí yán
村后山石岩。
kè lái yú yáng xiān
客来鱼羊鲜，
wèi měi shé gān tián
味美舌甘甜。②



②这一小节儿歌是什么意思？

这一小节儿歌选取了可以通过想象联系在一起的字：泉、岩、鲜、甜，既向我们介绍了两个独体字可以组成一个新字，又给我们描绘出了一幅山村招待来客的美丽图画。

朗读指导：朗读时注意儿歌的节奏，声音要响亮。

儿歌解读：本课两小节儿歌都是关于独体字合在一起成新字的。文中举的例子，新字的意思都是根据组成新字的独体字的意思融合在一起来理解的。

3

添“口”歌



字词快乐易记

图解法

我会写

wèi

未

提示：第1横短，第2横长，别写错哟！



比一比：未 期末/木 木头
造句：有时候失败未必就是一件坏事。
英语：未来 future

W 独体 一共5画

笔顺：一 二 十 才 未

书写指导：竖写在竖中线稍左一点，起笔收笔要顿笔，撇捺舒展。

字义：①不 ②将来

组词：①未必 ②未来

qiàn

欠



Q 独体 欠 共4画



笔顺：ノ ㇇ ㇇ 欠

书写指导：首撇稍短，横钩窄，“人”在第1、2笔连接处的偏右下部起笔。

字义：①借别人的财物没有还或应当给人的事物还没有给

②不够；缺乏

组词：①拖欠 欠账 ②欠佳

比一比：久 长久/次 次序

造句：欠别人的钱要及时偿还。

英语：欠债 in debt

巧

古文字的“欠”字，像一个跪着的人，昂首张嘴，大打呵欠的样子(如图)。本义：张口呼气。

记



tǔ

吐



T 左右 口 共6画

笔顺：丨 丨 丨 丨 丨 吐

书写指导：左窄右宽。“土”的上横短，下横长。

字义：①使东西从嘴里出来

②说出来

组词：①吐痰 ②扬眉吐气

比一比：肚 肚子/土 土地

造句：他说话吞吞吐吐的，似乎有什么难言之隐。

巧

换一换：肚一月十口→吐

记



hé

合



H 上下 人/口 共6画

笔顺：ノ ㇇ ㇇ ㇇ 合 合

书写指导：撇捺要舒展，覆盖其下部，第3笔为短横且在横中线上。

字义：①结合到一起；凑到一起

②闭上；对拢

组词：①合伙 ②合眼 闭合

比一比：和 和平/给 送给

造句：我生病了，妈妈一直在照顾我，一晚上没合眼。

英语：闭合 shut

xià

吓



X 左右 口 共6画

笔顺：丨 丨 丨 丨 丨 吓

书写指导：左窄右宽。“口”瘦小偏上，末笔点在横中线稍上起笔。

字义：使害怕，受惊

组词：惊吓 吓了一跳

比一比：吓 小吓/下 下方

造句：他刚才的样子很吓人。

英语：吓唬 scare

巧

“吓”是形声字，“口”是形

记

旁，“下”是声旁。

