

新东方
NEW ORIENTAL



“少儿英语词汇与语法”系列教程

少儿英语 词汇与语法

English Vocabulary & Grammar

[韩] Key Publications * 著

BOOK

Body
House & Things
Adjectives 1

1

词汇+语法，专项进阶，同步提高，夯实英语基础！

浙江教育出版社



“少儿英语词汇与语法”系列教程是专为英语初学者量身打造的精品英语教程。此套教程参照小学英语教学大纲，秉承“以大纲为本，灵活运用，生动有趣，课外延伸”的理念，以教授基础词汇为主线，巧妙穿插重点语法项目，并配以大量形式多样的练习，将词汇与语法的学习浑然融为一体，力求让广大少儿英语学习者通过扎实的学习，打下坚实的词汇与语法基础。

- ★ **内容编排科学** 整套教程按照由易到难、由具体到抽象的顺序编排，符合多数英语初学者的认知规律。
- ★ **知识讲解合理** 整套教程将词汇学习和语法知识学习融会贯通，彻底摆脱单纯和枯燥的语法讲解教学模式。
- ★ **知识点覆盖全面** 整套教程共涵盖1048个基础词汇、872个活用例句和32项语法知识点。
- ★ **插图绘制精美** 全书配有大量清晰灵动的插图，有利于学习者通过直观的视觉加深对单词的理解和记忆。
- ★ **录音效果真实** 教师领读，学生跟读，真实再现课堂师生互动模式，力求营造生动的课堂学习氛围。语法、词汇和听力技能同步提高。
- ★ **体例安排考究** 每章设置“课堂学习”、“随堂练习”、“阶段测试”、“词汇列表”、“自我评估”等环节，让重点词汇与语法学习滚动式重现，使学习者能够反复复习，及时查缺补漏。

“少儿英语词汇与语法”系列教程：



上架建议：少儿英语/基础英语

ISBN 978-7-5338-9117-6



9 787533 891176 >

定价：29.80元

“少儿英语词汇与语法”系列教程

少儿英语 词汇与语法

English Vocabulary
& Grammar

[韩] Key Publications 著

BOOK

1

图书在版编目(CIP)数据

少儿英语词汇与语法. 1 / (韩) Key Publications 著

—杭州: 浙江教育出版社, 2011. 6

ISBN 978-7-5338-9117-6

I. ①少… II. ①K… III. ①英语—词汇—儿童教育—教材②英语—语法—儿童教育—教材 IV. ①H31

中国版本图书馆 CIP 数据核字(2011)第 117631 号

版权登记: 图字 11—2011—39 号

English Vocabulary & Grammar Book 1 by Key Publications

The Original Korean edition © 2007 published by Key Publications

The Simplified Chinese Language Translation © 2011 Zhejiang Education Publishing House Co., Ltd.

by Arrangement with Key Publications, Seoul, South Korea.

All rights reserved.

少儿英语词汇与语法 1

编 著 (韩) Key Publications

责任编辑 李 春 刘格均 崔 征

责任校对 徐海娟

责任印务 陆 江

封面设计 大愚设计 + 盛 蓝

出版发行 浙江教育出版社

(杭州市天目山路 40 号 邮编: 310013)

印 刷 北京鑫丰华彩印有限公司

开 本 787×1092 1/16

印 张 7

字 数 50 000

版 次 2011 年 7 月第 1 版

印 次 2011 年 7 月第 1 次印刷

标准书号 ISBN 978-7-5338-9117-6

定 价 29.80 元

联系电话 0571-85170300-80928

电子邮箱 zjyy@zjcb.com

网 址 www.zjeph.com

版权所有·侵权必究

如有缺页、倒页、脱页等印装质量问题, 请拨打服务热线: 010-62605166。

前 言

对于任何一门语言来说,词汇和语法都是最基本的要素,词汇就好比语言的建筑材料,而语法则是语言的骨架。在语法的条条框框中填入适当的词汇就形成了语言。正如著名语法专家张道真教授所言:“语法是树干,词汇好比是枝叶,根深叶茂才能长成参天大树,二者不可分割。”所以,词汇和语法都是学好语言的基础,也是儿童在开始学习英语的阶段最需要打好的基本功。

本系列教程基于广大少儿英语学习者的学习特点和认知能力,以英语学习中最重要的词汇与语法学习环节为切入点,通过讲解基础词汇,巧妙穿插重点语法项目,并植入大量形式多样的练习,将词汇与语法的学习浑然融为一体,帮助广大少儿英语学习者牢固地掌握基础词汇和重点语法知识。

总体而言,本系列教程有如下特色:

1. 内容设置科学。本系列教程参照小学英语教学大纲,秉承“以大纲为本,灵活运用,生动有趣,课外延伸”的理念,采用章节重点词汇与语法要点滚动重现的强化训练模式,旨在全面教授小学阶段学生应该掌握的常见实用词汇、基本活用句型和基础语法项目,为广大英语初学者提供最佳的词汇与语法学习素材。

2. 体例安排合理。本书针对少儿英语学习者的特点,有意识地加强复习和练习环节。每个章节从“课堂学习”开始,逐步过渡到“随堂练习”、“阶段测试”、“词汇列表”和“自我评估”等模块,令章节重点词汇与语法学习滚动式重现,使学习者能够反复复习,不断巩固所学知识,并通过及时检验学习效果进而达到对所讲词汇与语法知识的完全掌握,稳步打牢英语基础。

3. 知识讲解灵活。在本系列教程里,我们将日常生活中经常使用到的基础词汇科学合理地加以分类,全书包括15个章节的主题分类词汇和9个章节的词性分类词汇,以便于学生更好地记忆和掌握。另外,每课的重点词汇和短语都配有精美的图片,学生不仅可以摆脱单纯记忆单词时的枯燥和乏味,还可以通过图片加深对单词的理解和记忆。在语法学习层面,考虑到英语初学者很难接受语法知识的条条框框,编撰者将枯燥的语法知识巧妙植入单词学习中,将语法学习与词汇积累有效融合,使学习者潜移默化地学习基础词汇,掌握英语的规范用法,彻底摆脱单纯和枯燥的语法学习模式。

此外,本系列教程中的每一本书都配有一张MP3光盘。录音采用教师领读,学生跟读的形式,真实再现课堂师生互动模式,力求营造生动活泼的课堂学习氛围。这不仅有利于学习者加强词汇和语法学习,还有利于其同步提高听力水平。

总之,本系列教程力求用最简单、最有效的形式,将小学阶段学生需要掌握的基础词汇、句型与语法知识呈现出来,希望学习者可以通过系统的学习和训练,完全掌握基础词汇与语法知识,为日后的英语学习打下坚实的基础。

编者

Body

身体

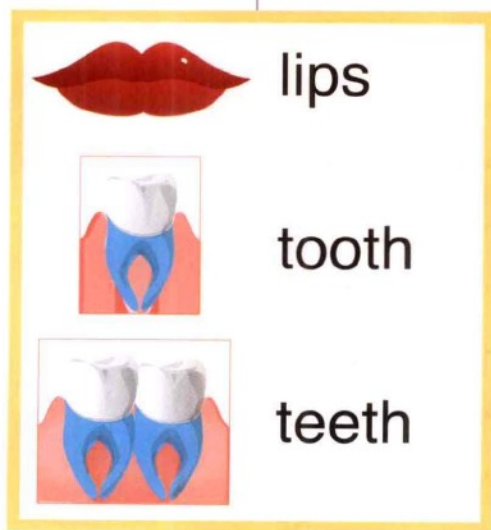
Lesson 1	02
Lesson 2	06
Lesson 3	12
Lesson 4	16
Lesson 5	20
Word List	24
Answers	25



下面是头部主要部分的英文名称。请看图听录音，并大声朗读。



- eye
[aɪ] 眼睛
- ear
[ɪə(r)] 耳朵
- nose
[nəʊz] 鼻子
- lip
[lɪp] 嘴唇
- tooth
[tu:θ] 牙齿
- teeth
[ti:θ] 牙齿
(tooth的复数形式)



body



mouth



tongue

- body
['bɒdi] 身体
- head
[hed] 头
- face
[feɪs] 脸
- hair
[heə(r)] 头发
- mouth
[maʊθ] 嘴
- tongue
[tʌŋ] 舌, 舌头

PDF
扫描
PDF



EXERCISE 随堂练习

* 请看图，并选出与下列图片对应的英文单词。

1.



a eye

b mouth

c face

2.



a tongue

b ear

c nose

3.



a hair

b eye

c tongue

4.



a ear

b tooth

c mouth

5.



a lips

b teeth

c head

* 请从方框中选出下列汉语词语所对应的英文单词，并填写在横线上。

1. 头发 _____

2. 身体 _____

3. 嘴唇 _____

4. 脸 _____

5. 头 _____

6. 嘴 _____

face

lip

tooth

eye

hair

tongue

head

nose

mouth

ear

body

* 猜一猜下列各句描述的分别是我们身体的哪个部位，并从上面方框中选出正确的英文单词填写在横线上。

7. 可以看物体，伤心的时候会流出眼泪。 _____

8. 可以闻到鲜花的香气和食物的味道。 _____

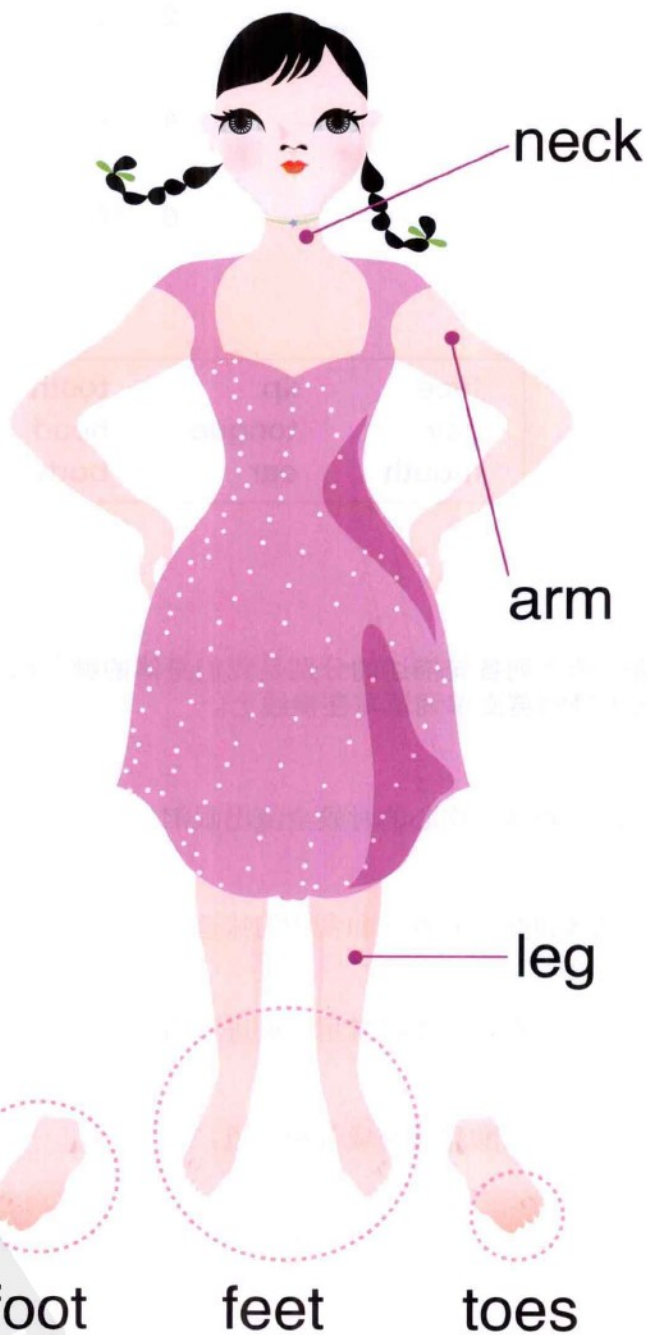
9. 可以咀嚼食物，要经常用牙刷进行清洁。 _____

10. 可以品尝出酸甜苦辣咸各种味道。 _____

11. 可以听到优美的音乐和鸟鸣声。 _____



下面是人从颈部到脚趾一些身体部位的英文名称。请看图听录音，并大声朗读。



□ neck
[nek] 脖子

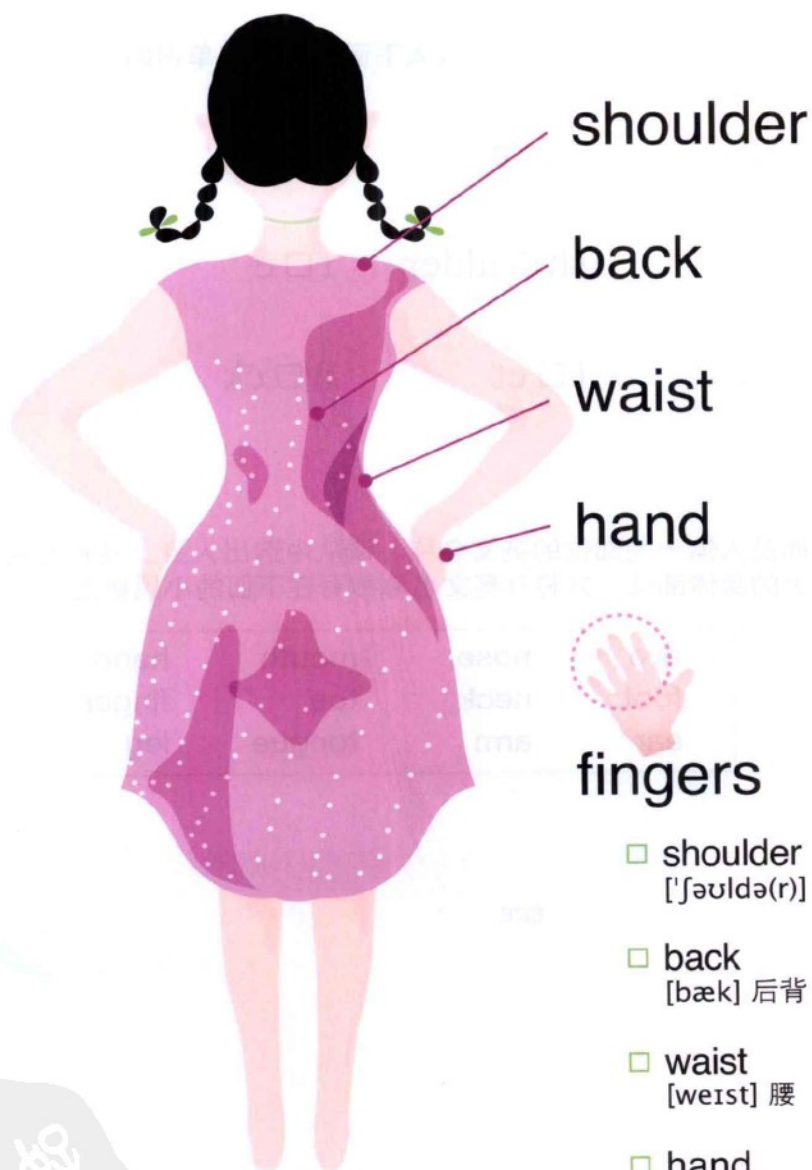
□ arm
[ɑ:m] 胳膊

□ leg
[leg] 腿

□ foot
[fʊt] 脚

□ feet
[fi:t] 脚
(foot 的复数形式)

□ toe
[təʊ] 脚趾



□ shoulder
['ʃəʊldə(r)] 肩膀

□ back
[bæk] 后背

□ waist
[weɪst] 腰

□ hand
[hænd] 手

□ finger
['fɪŋgə(r)] 手指



EXERCISE 随堂练习

- * 想一想，哪个字母能够同时填入下面每组三个单词的“□”中，并将其填写在题后的“□”中。

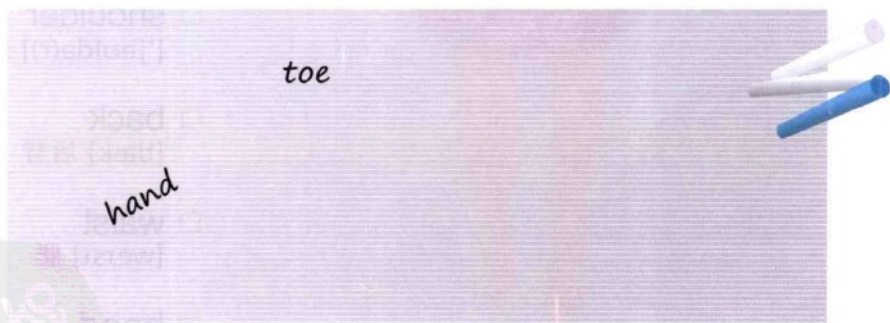
1. b□ck □rm h□nd → □

2. fo□t sh□ulder t□e → □

3. to□ f□et n□ck → □

- * 下面是人体一些部位的英文名称。请从中选出人身上具有的两个或两个以上的身体部位，并将其英文名称抄写在下面的小黑板上。

eye	nose	mouth	hand
foot	neck	toe	finger
ear	arm	tongue	leg



参考答案见第25页

* 请将下列图片与其对应的身体部位用线连接起来，并在横线上写出各个单词的汉语意思。

1.



foot _____

2.



hand _____

3.



head 头

4.



eye 眼睛

5.



ear _____

6.



neck _____

7.



finger _____

Check Up

阶段测试

* 请选出与下列各图片对应的英文单词。

1.



(feet lips neck)

2.



(face back toes)

3.



(tongue mouth shoulder)

4.



(feet nose waist)

5.



(finger head back)

6.



(hair arm shoulder)

7.

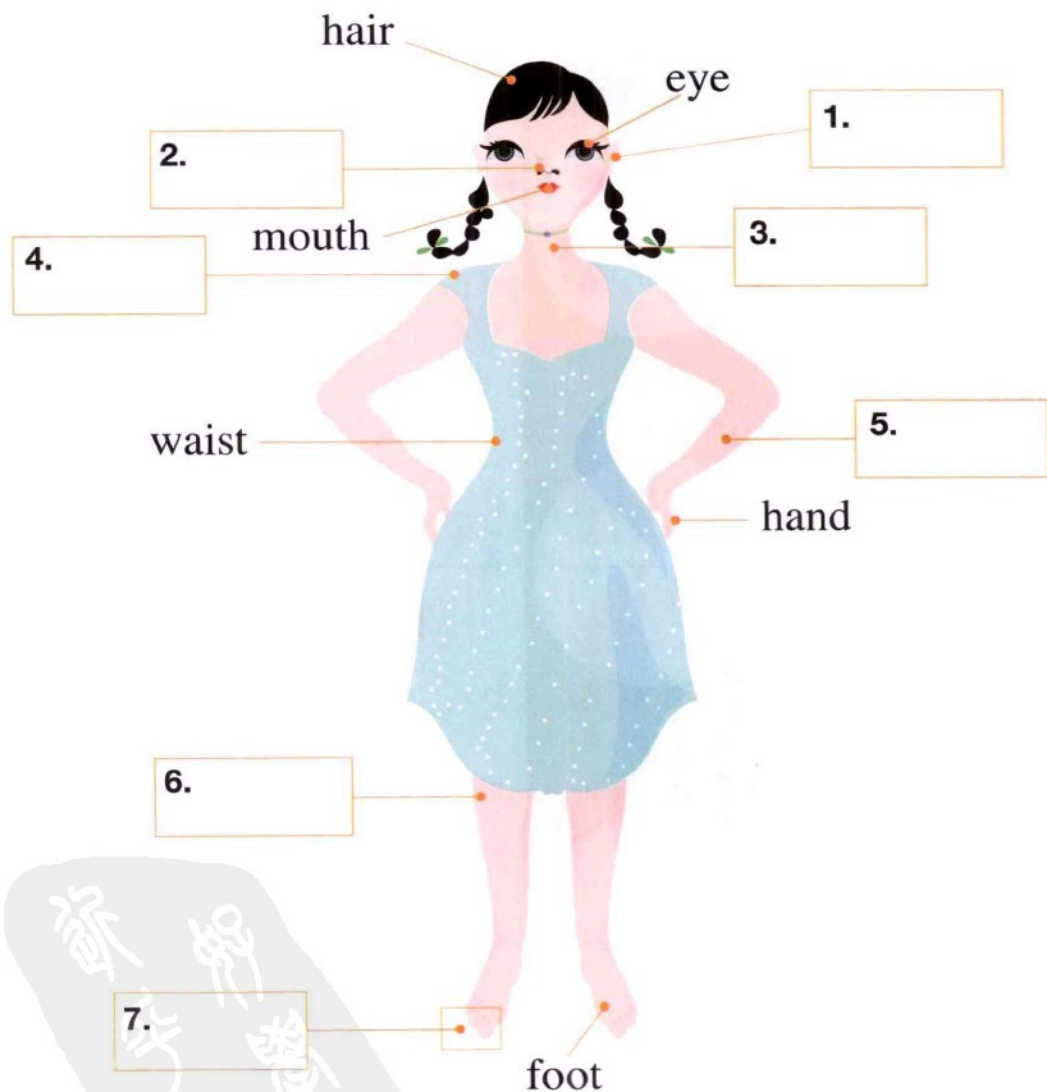


(leg tooth toes)

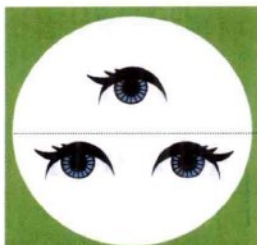
参考答案见第25页

* 请从方框中选出正确的英文单词填写在下图的各个方框内。

shoulder arm leg ear neck nose toes




注意下面这些可数名词的单复数在拼写上的不同。请看图听录音，并大声朗读。



an eye

eyes




an ear

ears



a hand

hands



a leg

legs

□ an eye

一只眼睛 (单数)

□ eyes

[aɪz] 眼睛 (复数)

□ an ear

一只耳朵 (单数)

□ ears

[ɪə(r)z] 耳朵 (复数)

□ a hand

一只手 (单数)

□ hands

[hændz] 手 (复数)

□ a leg

一条腿 (单数)

□ legs

[legz] 腿 (复数)