

告诉天下所有爱孩子的妈妈 你是孩子最好的英文老师






学自然发音 不用背

[中国台湾]师训名师DORINA 杨淑如 编著

GET NATIVE
SPEAKING
WITHOUT RECITING

一辈子不会忘
的自然发音
超好记! 律动学发音!



长征出版社

学自然发音不用背

GET NATIVE SPEAKING
WITHOUT RECITING



图书在版编目(CIP)数据

学自然发音不用背 / 杨淑如编著. —北京: 长征出版社,

2008.9

ISBN 978-7-80204-463-0

I. 学… II. 杨… III. 语言教学—学前教育—教学参考资料 IV. G613.2

中国版本图书馆 CIP 数据核字(2008)第 145573 号

书 名: 学自然发音不用背

作 者: 杨淑如

责任编辑: 胡高昂

特约监制: 李耀辉

策 划: 李耀辉

特约编辑: 杨雅茹

装帧设计: 熊琼工作室

出版发行: 长征出版社

社 址: 北京阜外大街 34 号 邮编: 100832

电 话: (010)68586781

经 销: 新华书店

印 刷: 三河市华新科达彩色印刷有限公司

开 本: 710×1000 1/16

字 数: 200 千字

印 张: 4.5

版 次: 2008 年 10 月第 1 版

印 次: 2008 年 10 月第 1 次印刷

定 价: 29.80 元

ISBN 978-7-80204-463-0

(版权所有 翻印必究·印装有误 负责调换)



不用背 字自然发音



GET NATIVE
SPEAKING
WITHOUT RECITING

[中国编辑] 师与名星 DORINA 杨淑如 编著





推荐序

教育学者、语言专家热烈 联名推荐!

一本帮你抓住重点、事半功倍的英文发音学习书

我十分欣赏DORINA老师的“生命美学”，更爱她的“英语创意教学法”。每次听到DORINA老师又有新作品上市了，就禁不住“哇！”一声，赞叹她怎么会有这么多的精力与创造力，去完成这些“有效”又“有笑”的教材。我仔细拜读这个教材，听了这部精彩绝伦的DV教学光盘，深深觉得这套教材结合了多元化教学法、音韵律动、音乐节奏、图像色彩、声韵表演艺术与发音教学法，环环相扣、完全融入式的教学方式让孩子们完整的发展听说读写的的能力，同时完成潜能开发的功能。给孩子“带着走的能力”，而不是背不动的书包。每次看到DORINA的全动态教学节目，都觉得好感动，从游戏中学习的教学理念更是充分满足孩子们的需要，希望全国1到99岁各阶层的英文学习者，都可以真正享受到学习英文的乐趣。



中国台湾科技大学通识教育执行长 林海清

一般在初学自然发音时最大的困难就是搞不清楚发音规则，老是分不清楚这个字母在什么时候该发什么音，而DORINA老师独创的“故事记忆法”正好为这个问题提供了最佳的解决之道，她为每个发音规则配上了一个简单易学的口诀，再搭配生动有趣的插图来加深印象，让初学者在不知不觉间就把发音给学会了，这真是一本值得推荐的好书！



中国台湾国立嘉义大学国民教育研究所教授 陈建荣

语言扮演着沟通的重要角色，听、说、读、写的能力，缺一不可，但是，不管学习任何语言，在启蒙时期所接触到的学习系统相当关键，如何让孩子用最生动有趣的方式去熟悉外国语言是很重要的，DORINA老师用心为中小学生编撰出自然发音的学习法，对于孩子的记忆而言，可说是省力不少。

用孩子喜欢的方式，通过音乐节奏与教师的引导，相信对孩子来说，学美式英语不再是苦差事，一定可以达到事半功倍的成效。



语文教育学士、中国台湾国立嘉义大学中国文学所硕士 董学奇

认识DORINA老师已经好多好多年了，每次看到她在做英语电视节目时，那种创意、认真、活力、负责的态度，就觉得她真的有过人的体力与热情，深深地被她感动。

这套教材，也是全国第一套集合了生活美学、人格教养的优质儿童教学，其中包括：交互式学习、情境教学法、直接教学法、字母拼读法、沟通式教学法、自然教学法、听说教学法、歌谣韵文教学法、戏剧教学。

DORINA老师可以游刃有余地把这些教学法，自然地融入英语教学，并天天乐在其中，我觉得拥有这么一个热爱生命的朋友，真是很幸福，也希望全国的儿童和美语老师，及热爱美语、想学会美语的人，都可以快速进入美语的快乐学习境界中。



中国台湾科技大学幼保系 魏渭堂

随着国际化的趋势，语言已经成为未来孩子决定胜负的利器，如何让孩子在最短的时间内学得一项语言是重要的。DORINA老师累积多年教学实务经验，深谙中小学生在学习与记忆美语发音时所遭遇的难题，而发展出整套的自然发音学习系统，对于学习者而言，可说是一大福音。

就学理而言，在信息处理的过程中，如何让学生将信息由短期记忆转化为长期记忆，需要通过成功的策略，DORINA老师通过自然发音以及生动的插图，并通过音乐RAP的复诵方式帮助学生记忆，增加学习语言的趣味性，值得本人在此推荐。



语文教育学士、中国台湾国立嘉义大学教育学博士候选人 谭至哲

相信每一个父母亲都会为了小朋友学习英文的压力而烦恼，我自己身为两个小朋友的父亲，十分希望小朋友除了接受学校教育之外，也能找到更好的学习方式。因此，当我第一次看到杨老师来故事屋录制这套教材时，由于自己也是身为一个每天讲故事的故事爸爸，所以在旁边看到她的教学方式，很容易就可以感受到她教学当中的深度和自然流露的吸引力。

尤其，通过让人不由自主想起来跳舞的音韵律动，以及简单有趣的故事联想，每一个发音的教写概念都让小朋友很容易就记得住，真的是让小朋友一听就不会忘记，就算是大人的我们，也会在旁边专注的听完，这是我看过的英文教材中（尤其是发音教材），最难得看到的吸引力，希望您也能通过这套教材，和小朋友分享一个有趣易懂的自然发音学习过程！



故事屋创办人 张大光



丰富多元的感官教材 学习发音变得**轻松又有趣!**

我的工作就是每天唱歌跳舞、教英文、弹奏乐器、表演戏剧等，有一天我突发奇想，我问自己：要如何用这种活泼动态又轻松有趣的学习方式和大家分享学习英文的乐趣？然后林海澄先生的影子就突然出现在我的脑海中，我立刻打电话：“海哥，你明天下午有空吗？到桃园听我唱作俱佳、说学逗唱的演讲吧！”（我会不会太自夸啦~老王卖瓜啦~哈哈~）没想到他立刻带着一群企划部的同仁，当场用V8全程摄影耶！那一天开始了我人生另外一个表演高峰，我决定要和所有对学习美语有兴趣的同学，一起分享轻松学习美语的秘诀。

在这套针对英文发音的影音教材当中，我融入了自然教学法(natural approach)、TPR教学法、VAK三感教学法、沟通式教学法等十大教学法的精神。在录制DV时，加入7种跨领域的美语学习模式，让孩子熟悉自然发音与KK音标的关系，以及发音、拼读技巧，并融入了health（健康），drama & plays（戏剧），songs & chants（歌曲），language（语言），fine art（艺术），aerobic dancing（有氧舞蹈），facial expression（脸部表情）这7种元素，希望孩子借由多元的学习提升兴趣，并且愿意持续学习。

很感谢中国台湾广厦集团江媛珍总经理、知远文化林海澄总经理给我这个机会表现，还要感谢我父母的苦心栽培，让我自幼学习各种才艺，并感谢谢钦舜老师Richmond Hsieh孜孜不倦的指导与鼓励，以及各位专家学者的认同与热情推荐，还有全体工作人员贡献出自己的创意新点子，让有心学习英语发音的学习者能够拥有一套完善又多元的教材。这本书就像是一次丰富的感官飨宴，希望能通过这样的呈现方式，帮助各位在学习英文发音时不但有效率，还能拥有无穷乐趣。

祝大家天天开心学习!

杨淑如 Donna Yang

推荐序

作者序

A

- | | | | |
|-----------------|-----|------|------------|
| LESSON 1 | [æ] | 记忆口诀 | P10 |
| LESSON 2 | [ɛ] | 记忆口诀 | P11 |
| LESSON 3 | [ə] | 记忆口诀 | P12 |
| LESSON 4 | [ɔ] | 记忆口诀 | P13 |
| LESSON 5 | [ɑ] | 记忆口诀 | P14 |
| LESSON 6 | [e] | 记忆口诀 | P15 |

B

- | | | | |
|-----------------|-----|------|------------|
| LESSON 7 | [b] | 记忆口诀 | P16 |
|-----------------|-----|------|------------|

C

- | | | | |
|------------------|------|------|------------|
| LESSON 8 | [k] | 记忆口诀 | P17 |
| LESSON 9 | [s] | 记忆口诀 | P18 |
| LESSON 10 | [tʃ] | 记忆口诀 | P19 |
| LESSON 11 | [k] | 记忆口诀 | P20 |

D

- | | | | |
|------------------|-----|------|------------|
| LESSON 12 | [d] | 记忆口诀 | P21 |
|------------------|-----|------|------------|

E

- | | | | |
|------------------|-----|------|------------|
| LESSON 13 | [ɛ] | 记忆口诀 | P22 |
| LESSON 14 | [i] | 记忆口诀 | P23 |
| LESSON 15 | [i] | 记忆口诀 | P24 |
| LESSON 16 | [æ] | 记忆口诀 | P25 |

F

- | | | | |
|------------------|-----|------|------------|
| LESSON 17 | [f] | 记忆口诀 | P26 |
|------------------|-----|------|------------|

G

- | | | | |
|------------------|------|------|------------|
| LESSON 18 | [g] | 记忆口诀 | P27 |
| LESSON 19 | [dʒ] | 记忆口诀 | P28 |

H

- | | | | |
|------------------|-----|------|------------|
| LESSON 20 | [h] | 记忆口诀 | P29 |
|------------------|-----|------|------------|

I

- | | | | |
|------------------|------|------|------------|
| LESSON 21 | [ɪ] | 记忆口诀 | P30 |
| LESSON 22 | [aɪ] | 记忆口诀 | P31 |
| LESSON 23 | [ɜː] | 记忆口诀 | P32 |

J

- | | | | |
|------------------|------|------|------------|
| LESSON 24 | [dʒ] | 记忆口诀 | P33 |
|------------------|------|------|------------|

K
LESSON 25 [k] 记忆口诀 **P34**
L
LESSON 26 [l] 记忆口诀 **P35**
LESSON 27 [l] 记忆口诀 **P36**
M
LESSON 28 [m] 记忆口诀 **P37**
LESSON 29 [m] 记忆口诀 **P38**
N
LESSON 30 [n] 记忆口诀 **P39**
LESSON 31 [n] 记忆口诀 **P40**
LESSON 32 [ŋ] 记忆口诀 **P41**
O
LESSON 33 [ɑ] 记忆口诀 **P42**
LESSON 34 [o] 记忆口诀 **P43**
LESSON 35 [ɔ] 记忆口诀 **P44**
LESSON 36 [ə] 记忆口诀 **P45**
LESSON 37 [ʌ] 记忆口诀 **P46**
LESSON 38 [aʊ] 记忆口诀 **P47**
LESSON 39 [ɔɪ] 记忆口诀 **P48**



contents

P

LESSON 40 [p] 记忆口诀 **P49**

LESSON 41 [f] 记忆口诀 **P50**

Q

LESSON 42 [kw] 记忆口诀 **P51**

R

LESSON 43 [r] 记忆口诀 **P52**

S

LESSON 44 [s] 记忆口诀 **P53**

LESSON 45 [ʒ] 记忆口诀 **P54**

LESSON 46 [z] 记忆口诀 **P55**

LESSON 47 [ʃ] 记忆口诀 **P56**

T

LESSON 48 [t] 记忆口诀 **P57**

LESSON 49 [θ] 记忆口诀 **P58**

LESSON 50 [ð] 记忆口诀 **P59**

U

LESSON 51 [ʌ] 记忆口诀 **P60**
LESSON 52 [ju] 记忆口诀 **P61**
LESSON 53 [ʊ] 记忆口诀 **P62**

V

LESSON 54 [v] 记忆口诀 **P63**

W

LESSON 55 [w] 记忆口诀 **P64**
LESSON 56 [hw] 记忆口诀 **P65**

X

LESSON 57 [ks] 记忆口诀 **P66**
LESSON 58 [z] 记忆口诀 **P67**

Y

LESSON 59 [j] 记忆口诀 **P68**
LESSON 60 [aɪ] 记忆口诀 **P69**
LESSON 61 [ɪ] 记忆口诀 **P70**

Z

LESSON 62 [z] 记忆口诀 **P71**

a

[æ]

LESSON 1



记忆口诀

A 小妹 没礼貌 说起话来 [æ æ æ]



CD1 Track 01



A 小妹 没礼貌 说起话来 [æ æ æ]



发音规则

元音a夹在两个辅音中间，a念成[æ]。

a

[æ]



故事记忆小秘方

妈妈前面抱一个儿子，后面背一个儿子，一边追着公交车跑，一边喊：“æææ 等我呀！”。



听rap记发音

一边听rap、一边跟着念，就可以轻松记住[æ]的发音喔！

1



mat 地垫 m, m, m...**a**, **a**, a...m-**a**...mat

2



map 地图 m, m, m...**a**, **a**, a...m-**a**...map

3



bat 蝙蝠 b, b, b...**a**, **a**, a...b-**a**...bat

4



rat 老鼠 r, r, r...**a**, **a**, a...r-**a**...rat

LESSON 2

记忆口诀



A 小妹 说笑话空气好冷 [ɛ ɛ ɛ]



A 小妹 说笑话空气好冷 [ɛ ɛ ɛ]



CD1 Track 02



发音规则

当元音a和ir或re连接时，a念成[ɛ]，ir或re念成[r]，合起来念[ɛr]

a
[ɛ]

故事记忆小秘方

小妹爱讲冷笑话，空气好冷“冷”，所以念成[ɛ]。



听rap记发音

一边听rap、一边跟着念，就可以轻松记住[ɛ]的发音喔！

1

**hair** 头发 h, h, h...air, air, air...h-air...hair

2

**pair** 一双 p, p, p...air, air, air...p-air...pair

3

**chair** 椅子 ch, ch, ch...air, air, air...ch-air...chair

4

**care** 关心 c, c, c...are, are, are...c-are...care



A 小妹 肚子好饿 [ə ə ə]



CD 1 Track 03



A 小妹 肚子好饿 [ə ə ə]



发音规则

当元音a位于非重读音节时，a念成[ə]。

a
[ə]



故事记忆小秘方

a妈妈肚子“饿”，很虚“弱”，所以念成非重读音节的[ə]。



听rap记发音

一边听rap、一边跟着念，就可以轻松记住[ə]的发音喔！

1



panda 猫熊 d, d, d...a, a, a...d-a...panda

2



banana 香蕉 b, b, b...a, a, a...b-a...banana

3



papaya 木瓜 p, p, p...a, a, a...p-a...papaya

4



soda 汽水 d, d, d...a, a, a...d-a...soda



A 小妹 被球打到好痛ㄗ! [ɔɔɔ]



A小妹 被球打到好痛ㄗ! [ɔɔɔ]



CD1 Track 04

发音规则

当元音a遇到l、u、w三个字母时，a跟l、u、w合念成[ɔ]


a
[ɔ]


故事记忆小秘方


a妈妈拿一枝长棍子(1)，小孩w型地跑被a妈妈追，一面大喊：“打人‘ㄗ’”，所以念[ɔ]。


听rap记发音

一边听rap、一边跟着念，就可以轻松记住[ɔ]的发音喔!

1  **tall** 高的 t, t, t...**all, all, all...t-all...tall**

2  **ball** 球 b, b, b...**all, all, all...b-all...ball**

3  **saw** 锯子 s, s, s...**aw, aw, aw...s-aw...saw**

4  **sauce** 调味酱 s, s, s...**au, au, au...s-au...sauce**



记忆口诀

A 小妹 你的家好远啊! [a a a]



CD 1 Track 05



A 小妹 你的家好远啊! [a a a]



发音规则

当元音a遇到r时,
ar在重读音节时念
成[a]。

a
[a]



故事记忆小秘方

r小妹老是驼背,
a妈妈遇到都会问
她:“你的背怎么
都弯弯的‘丫’?”,
所以念[a]。



听rap记发音

一边听rap、一边跟着念,就可以轻松记住[a]的发音喔!

1



jar 瓶罐 j, j, j...ar, ar, ar...j-ar...jar

2



car 汽车 c, c, c...ar, ar, ar...c-ar...car

3



park 公园 p, p, p...ar, ar, ar...p-ar...park

4



farm 农田 f, f, f...ar, ar, ar...f-ar...farm

LESSON 6

记忆口诀



A 小妹的名字 叫做A [e e e]



CD 1 Track 06



A 小妹的名字 叫做A [e e e]



发音规则

“元音a+辅音+字尾e”，a念成元音的 [e]，字尾e则不发音。

a
[e]



故事记忆小秘方

a妈妈跟e妈妈中间隔着很多吵吵的小孩子，所以必须要拉长声音说话：“‘e’你有没有听到我说话啦！”。



听rap记发音

一边听rap、一边跟着念，就可以轻松记住[e]的发音喔！

1



rain 雨 r, r, r...ai, ai, ai...r-ai...rain

2



cake 蛋糕 c, c, c...a, a, a...c-a...cake

3



game 游戏 g, g, g...a, a, a...g-a...game

4



race 赛跑 r, r, r...a, a, a...r-a...race