

手工坊女士毛衣编织特辑系列

Dianya Zhixing

Maoyi Bianzhi

典雅知性 毛衣编织

● 阿瑛 编

清新的色彩
迷人的款式
装扮你的旖旎人生

巧妙
而个性的设计理念

带您领略
手编世界里的 **奢华 & 精巧**

 中国纺织出版社

内 容 提 要

本书收集了46款造型丰富、款式独特的中老年毛衣图片。每一款图片后面都紧跟着附有清晰而准确的编织制作图，一一对应的排列方式让您阅读更方便、编织更轻松。长款、短款、夏装、冬装……每一款都能为您打造出大方舒适、美丽独特的衣着风格。

图书在版编目（CIP）数据

典雅知性毛衣编织 / 阿瑛编. — 北京：中国
纺织出版社，2012.10
(手工坊·女士毛衣编织特辑系列)
ISBN 978-7-5064-8965-2

I. ①典… II. ①阿… III. ①女服—毛衣—编织—图
集 IV. ①TS941.763.2-64

中国版本图书馆CIP数据核字（2012）第190775号

策划编辑：尚 绣 责任编辑：阚媛媛 向隼 责任印制：刘 强
编 委：熊 鹰 刘 欢 邵海燕 封面设计：盛小静

中国纺织出版社出版发行
地址：北京东直门南大街6号 邮政编码：100027
邮购电话：010-64168110 传真：010-64168231
<http://www.c-textilep.com>
E-mail:faxing@c-textilep.com
长沙湘诚印刷有限公司印刷 各地新华书店经销
2012年10月第1版第1次印刷
开本：889×1194 1/16 印张：7
字数：67千字 定价：28.00元
京东工商广字第0372号

凡购本书，如有缺页、倒页、脱页，由本社图书营销中心调换

手工坊女士毛衣编织特辑系列

典雅知性 毛衣编织

阿瑛 编



 中国纺织出版社


目录



- 4 NO • 1
清新钩花夏衫
- 8 NO • 2
钩花拼接系带夏衫
- 12 NO • 3
清爽黄色斜肩毛衣 24
- 13 NO • 4
精致浅橘嵌花背心 25
- 16 NO • 5
粉色淑女气质背心 28
- 20 NO • 6
芥茉色贴身桃领毛衣 32
- 21 NO • 7
浅灰色一字领毛衣 33



- NO • 8
华丽质感冰丝披肩 52
- NO • 9
华丽质感冰丝背心 53
- NO • 10
古典大喇叭袖套头衫 56
- NO • 11
时尚绿色钩织套头衫 57
- NO • 12
浅绿色清凉夏日背心 60
- NO • 13
白色自由拼花开衫 64
- NO • 14
鹅黄色插肩袖套头衫 68
- NO • 15
梦幻斜纹拼花短袖衫 69
- NO • 16
西瓜红菠萝花舒适夏衫 72
- NO • 17
芥茉色菠萝花舒适夏衫 73
- NO • 18
高贵无袖套头衫
- NO • 19
嫩黄色大钩花夏衫
- NO • 20
优雅棒编披肩
- NO • 21
亲切大红钩花披肩
- NO • 22
白色波纹淑女披肩
- NO • 23
白色大气流苏披肩
- NO • 24
经典大红色育克式套头衫
- NO • 25
温暖粉色高领套头衫
- NO • 26
白色温暖钩花披肩
- NO • 27
橘红色小菱形花样披肩
- NO • 28
素雅乳白色套头毛衣
- NO • 29
花朵领边灰色修身毛衣
- NO • 30
橙色贵气流苏披肩



77 NO • 31
紫色柔美披肩

80 NO • 32
个性配色围巾领毛衣

81 NO • 33
典雅橙黄色钩花披肩

84 NO • 34
普蓝色高领温暖毛衣

85 NO • 35
灰色叶子育克套头衫

88 NO • 36
芥菜色高领扭花套头衫

89 NO • 37
蓝色提花套头毛衣

92 NO • 38
紫红色修身长裙

93 NO • 39
浪漫风情披肩

96 NO • 40
灰色大气钩花披肩

97 NO • 41
粉色秀美钩花披肩

100 NO • 42
红色双排扣系带外套

104 NO • 43
橘色绒球连帽外套

105 NO • 44
咖啡色高腰韩式外套

108 NO • 45
深灰色连帽开襟外套

109 NO • 46
红色大翻领扭花套头毛衣

特别鸣谢：

余扩红，资深编织老师，拥有三十多年的编织经验及十多年的编织教学经验，其作品细腻而极具个性。本书第1~44款作品由余扩红老师设计编织，并担任模特，在此特别表示感谢！



A woman with dark hair pulled back, wearing a purple and white floral patterned short-sleeved top and white wide-leg pants, stands on a balcony with white columns. She is smiling and looking back over her shoulder. The background shows a window with a grid pattern.

NO · ①

清新钩花夏衫

● 编织这款针织衫要注意，此款针织衫的单元花样之间为不断线的连续织，先将36个单元花样首尾相连成圆圏状形成下摆，按花样编织走势往上织到42cm，再分成前后片，并按结构图预留袖窿及领窝。

编织方法：第 6~7 页



款式名称：清新钩花夏衫

成品尺寸：衣长62cm、胸围96cm、

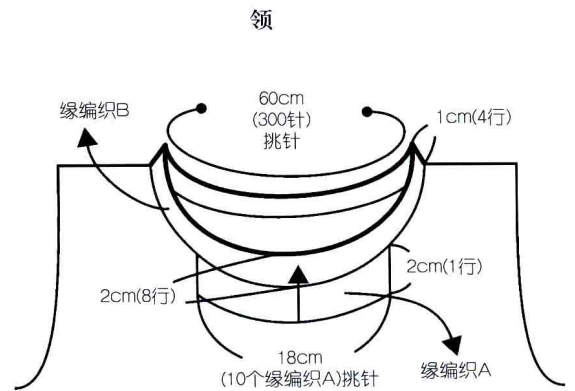
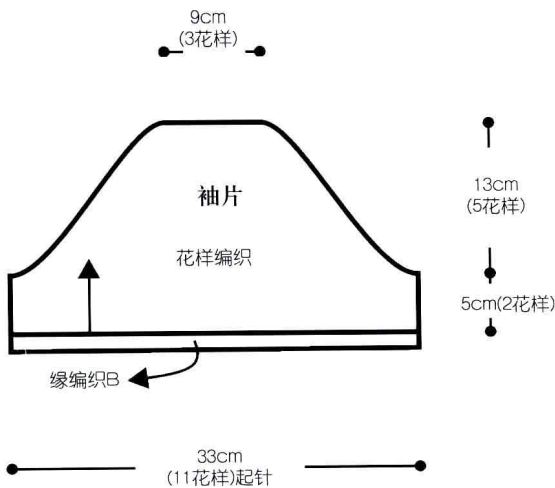
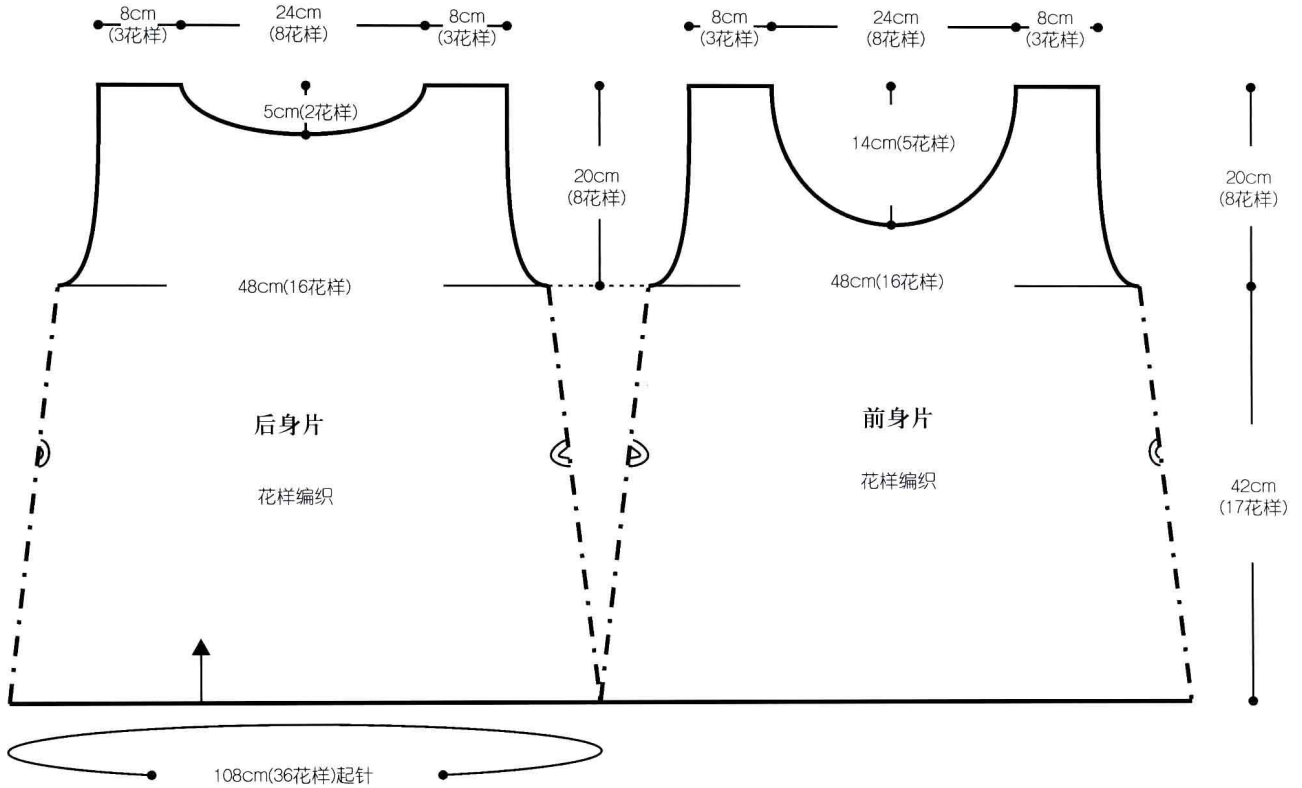
材 料：紫色段染棉线420g、
白色棉线少许

袖长18cm、背肩宽40cm

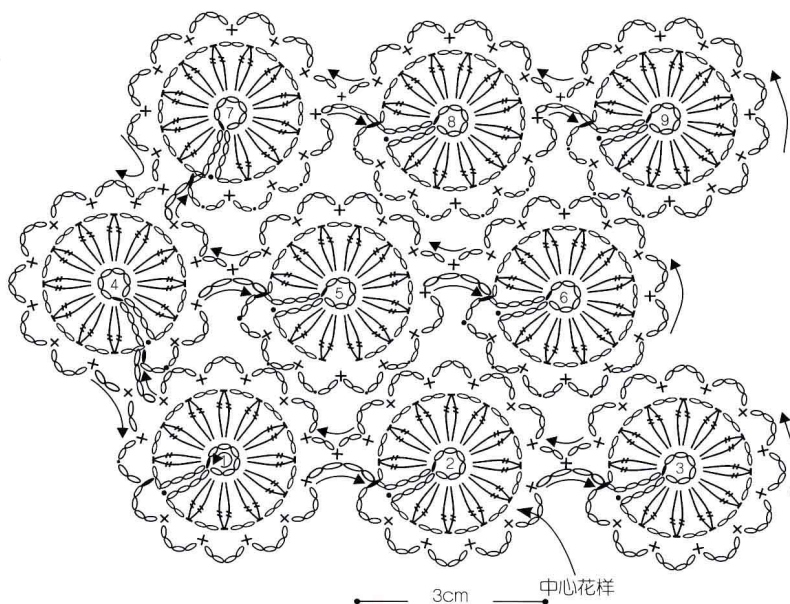
工 具：5/0号钩针

编织密度：中心花样 直径3cm

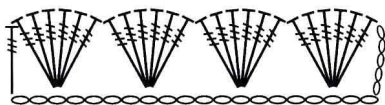
结构图



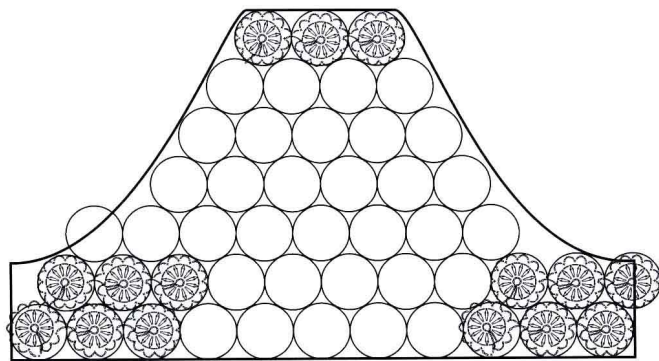
花样编织




缘编织A



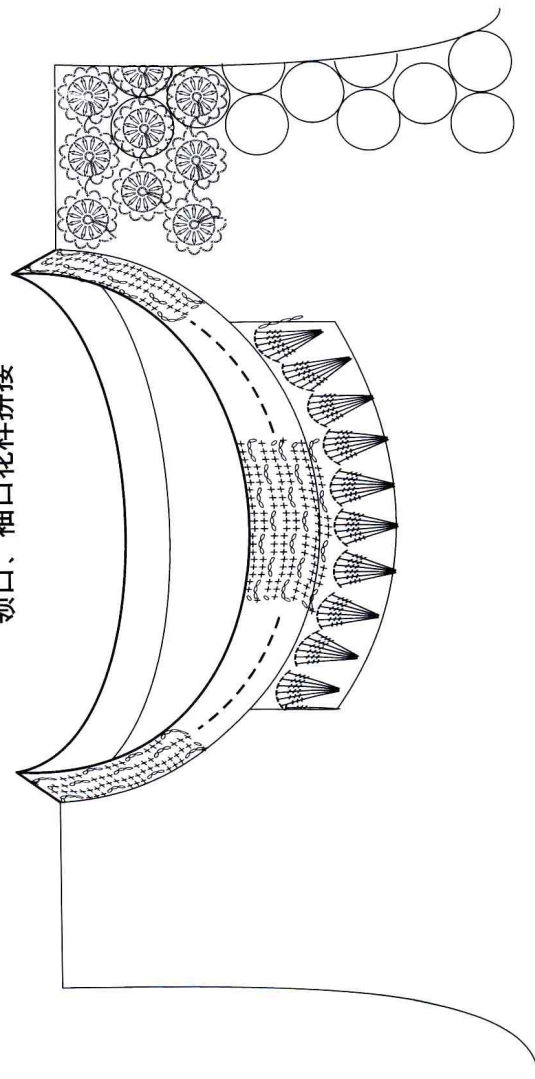
袖片花样拼接




缘编织B



领口、袖口花样拼接







NO · ②



钩花拼接系带夏衫

● 编织这款针织衫要先编织好各单元花样，再按结构图拼接，注意两侧分别有2个单元花样是前身片、后身片共用花样。

编织方法：第 10~11 页



款式名称：钩花拼接系带夏衫

成品尺寸：衣长63cm、胸围98cm、
袖长25cm、背肩宽63cm

材 料：白色细棉线380g、
紫色冰丝线120g

工 具：5/0号钩针

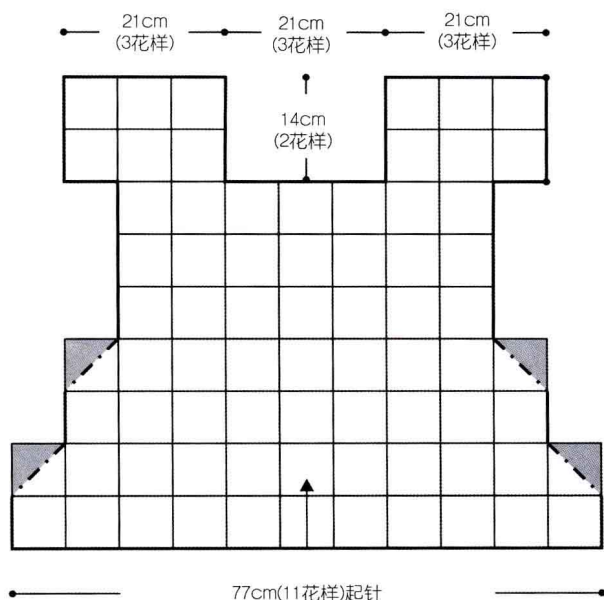
编织密度：中心花样 直径7cm

NO. ②

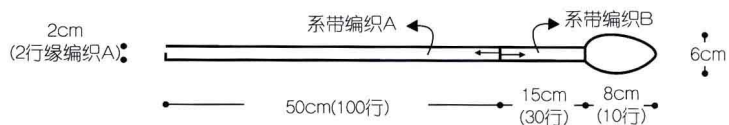
彩图见
第8页

结构图

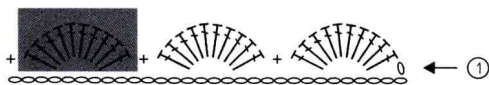
前、后身片



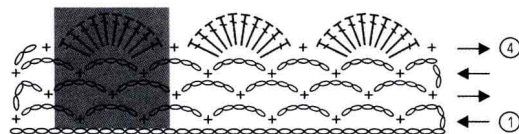
系带



缘编织A


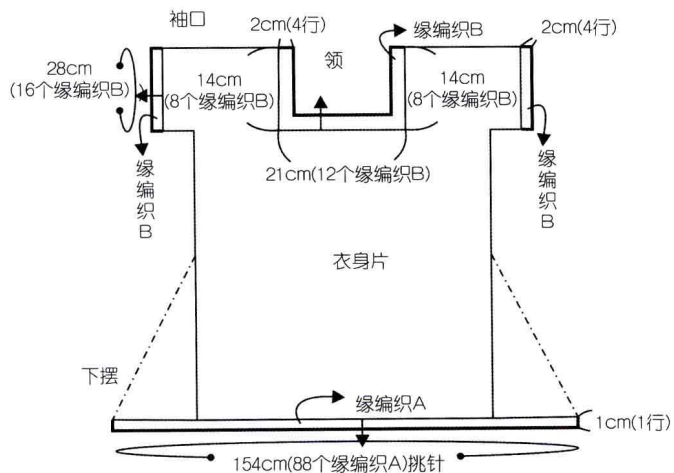


缘编织B




中心花样及拼接

组合示意图



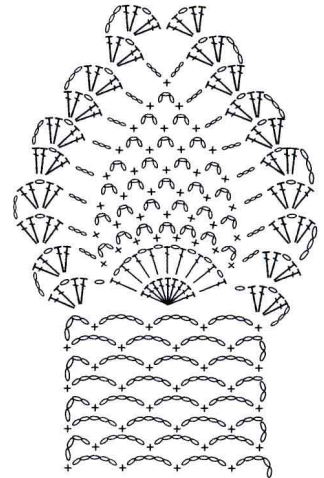
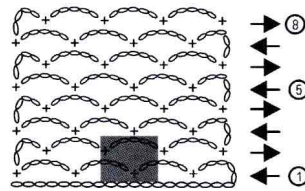
中心花样

7cm



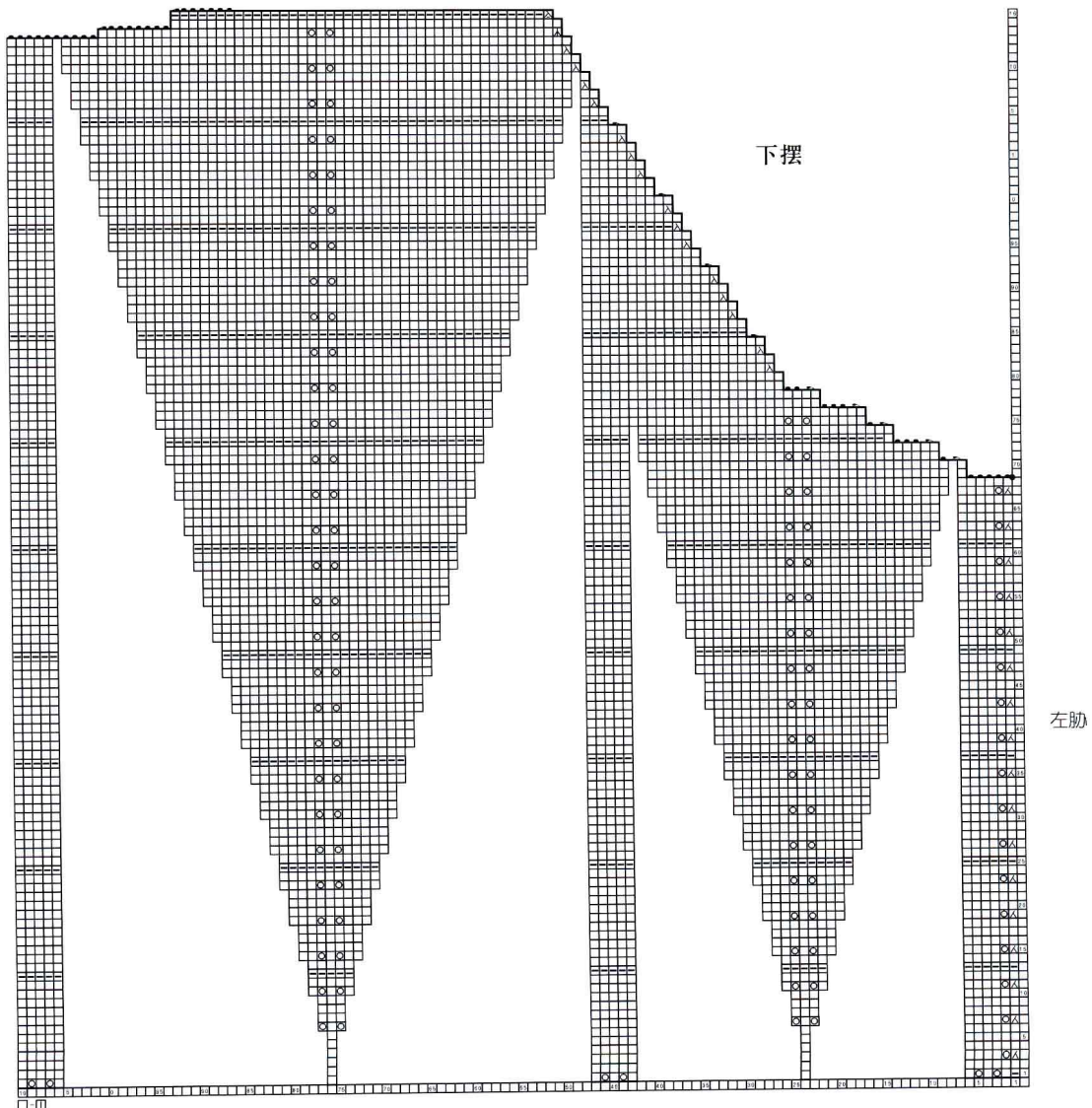
系带编织B

系带编织A



上接第19页

花样编织



NO. ③

清爽黄色斜肩毛衣

● 编织这款女士背心针织衫需要注意前后身片的拼接及款式的变化，特别是前身片的斜领设计。编织时还应注意衣片花样编织的变化，衣领、袖窿的边缘由花样编织自然形成。

编织方法：第 14 页





NO · ④

精致浅橘嵌花背心

● 编织这款女士背心针织衫上半部分为中心花样相拼接，下半部分为向下编织的花样编织，最后编织衣领、袖窿的缘编织。

编织方法：第 15 页



款式名称：清爽黄色斜肩毛衣

成品尺寸：衣长54cm、胸围76cm、
背肩宽32cm

材 料：黄色中粗毛线320g

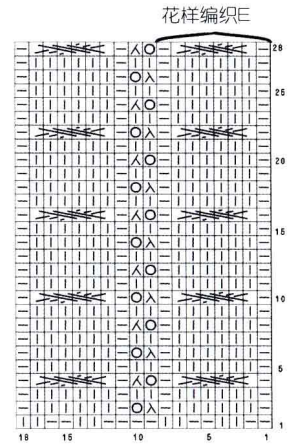
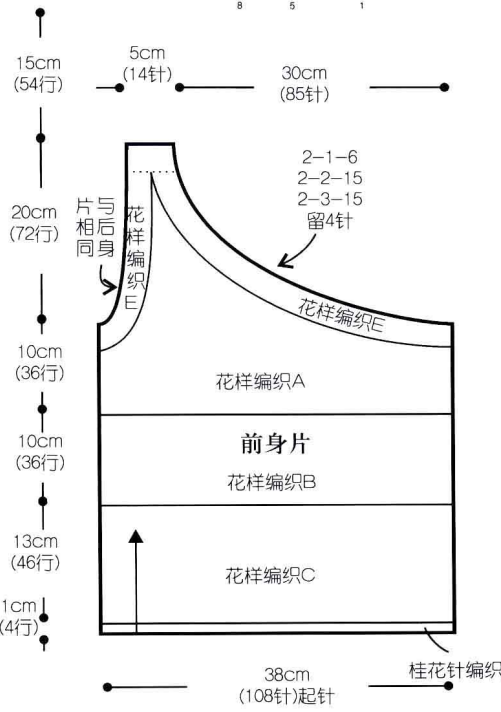
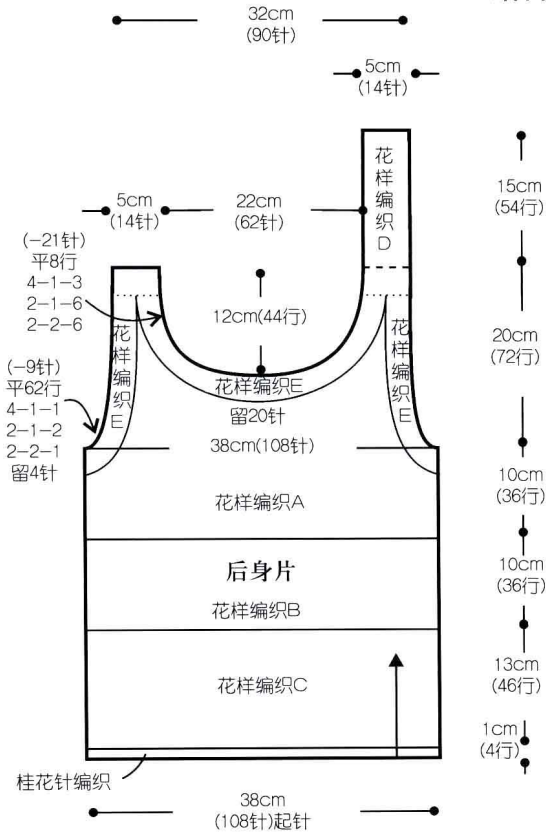
编织密度：花样编织A、B、C
28针 × 36行/10cm

工 具：8号棒针

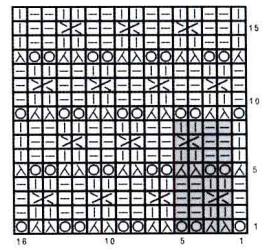
结构图

桂花针编织

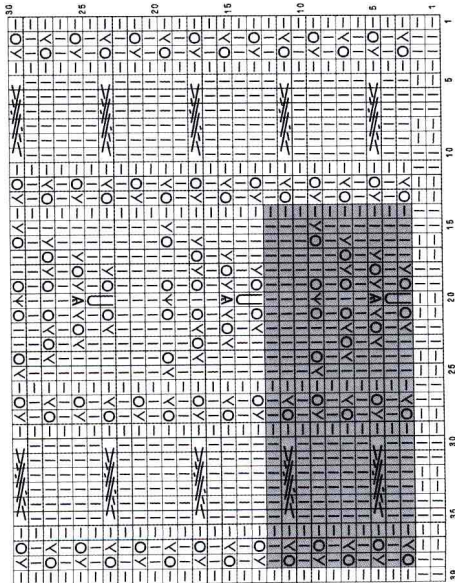
花样编织D、E



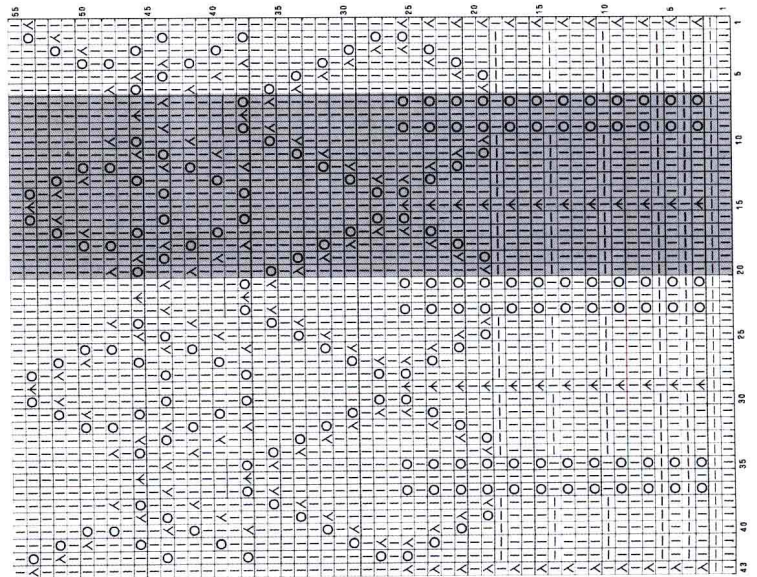
花样编织B



花样编织A



花样编织C



款式名称: 精致浅橘嵌花背心

成品尺寸: 衣长55cm、胸围76cm、背肩宽34cm

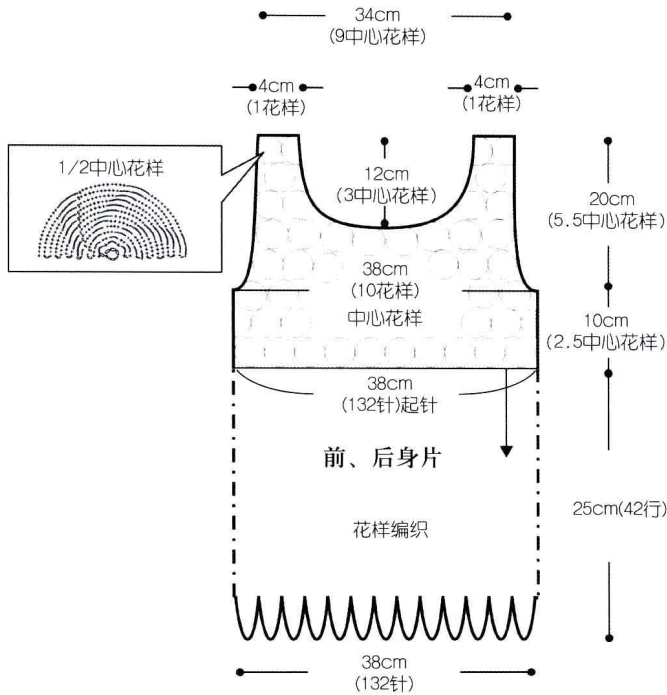
材料: 黄色中粗毛线320g, 浅蓝色、白色、黄绿色中粗毛线各适量

编织密度: 中心花样 直径3.8cm
花样编织 3.2cm x 7cm/花样

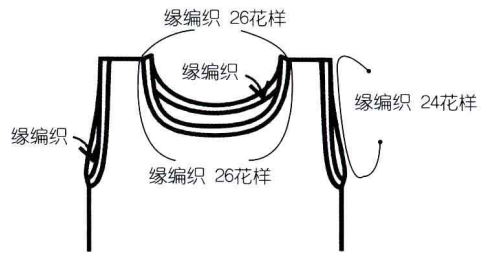
工具: 8号棒针



结构图



领、袖口结构图



缘编织



花样编织

