


【德】亚历山德拉·迪奥尼西奥 (Alexandra Dionisio) 著
张 勇 顾问
刘学慧 主译

付出的是爱，得到的是爱，占有的是爱，拥有的也是爱；因为有爱就足够。
——纪伯伦

粉红新娘

Pinkbride's: For your Perfect Wedding Ceremony

完美婚礼指导大全

 旅游教育出版社



亚历山德拉·迪奥尼西奥（Alexandra Dionisio）活跃于设计和营销领域，大学毕业后曾在巴黎和纽约工作。迪奥尼西奥在自己的婚礼筹办过程中产生了强烈的创作欲望，希望能够帮助更多的人筹备规划人生中这一特别的日子。

迪奥尼西奥的《“粉红新娘”完美婚礼指导大全》，将婚庆设计、婚礼规划和个人风格和谐地融为一体，成为渴望完美婚典新人的贴心工具书。



张勇（张涵），广播节目主持人，著名婚礼司仪。曾成功策划并主持了上百场婚礼及各种现场活动，能够根据不同新人的特点策划出独特的婚礼，为步入婚姻殿堂的新郎、新娘留下了一个又一个温馨、浪漫而又令人感动的时刻。

E-mail: anfei946@163.com

“粉红新娘” 完美婚礼指导大全

[德] 亚历山德拉·迪奥尼西奥 著

张 勇 顾问

刘学慧 主译

旅游教育出版社

北京市版权局著作权合同登记图字：01-2009-7102号

Published originally under the title Pinkbride's Handhuch fui eine perfekte Hochzeit by Alexandra Dionisio, ISBN: 978-3-8338-0984-2, © second edition 2009 GRAFE UND UNZER VERLAG GmbH, Munchen



Chinese translation (simplified characters) copyright: © 2010 by Tourism Education Press through MYSTAR AGENCY.

策划编辑：赖春梅

责任编辑：张 毅

图书在版编目(CIP)数据

“粉红新娘”完美婚礼指导大全 / (德)迪奥尼西奥(Dionisio, A.) 著；刘学慧等译．—北京：旅游教育出版社，2011.3

ISBN 978-7-5637-1981-5

I. ①粉… II. ①迪…②刘… III. ①结婚—礼仪—基本知识
IV. ①K891.22

中国版本图书馆CIP数据核字(2010)第087358号

“粉红新娘”完美婚礼指导大全

[德] 亚历山德拉·迪奥尼西奥 (Alexandra Dionisio) 著

张 勇 顾问

刘学慧 主译

出版单位	旅游教育出版社
地 址	北京市朝阳区定福庄南里1号
邮 编	100024
发行电话	(010) 65778403 65728372 65767462 (传真)
本社网址	www.tepcb.com
E-mail	tepx@163.com
印刷单位	北京京师印务有限公司
经销单位	新华书店
开 本	787×1092 1/16
印 张	14.5
彩 插	32
字 数	161千字
版 次	2011年4月第1版
印 次	2011年4月第1次印刷
定 价	99.00元

(图书如有装订差错请与发行部联系)

前言

各位幸福的准新娘、准新郎：

首先衷心地祝贺你们订婚啦！接下来，大家肯定都幸福地憧憬着未来的共同生活，同时也已经开始计划筹办最美丽的婚礼。筹办婚礼是一件非常有意思的事情，当然也需要投入很多的心思和时间。因此，我希望通过这本书来帮助大家实现这个愿望——按照自己的意愿来设计一生中最美、最幸福的一天。

随着婚期的临近，日子也过得飞快，而筹办婚礼总有很多事情等着您来安排。别着急，这本《“粉红新娘”完美婚礼指导大全》将帮助您有计划、有步骤、有条理地安排一场特色独具的婚礼，让您一辈子都忘不了这美好的一天！

婚礼是每个人的一生中最美、最幸福的一天。因为职业关系，我们经常会碰到一些魅力四射的新娘子，让我们见识了她们一生中最美丽的一天。为了迎接这一天，她们心中早早就充满了紧张的渴望，充满了幸福的期待。看到一对对新人筹办婚礼时的幸福笑脸，我们也由衷地为他们祝福，并为自己所从事的婚庆工作感到高兴。

因此，我们衷心地希望：您能够如您所愿，筹办一场最美的婚礼。祝大家在筹办婚礼的过程中愉快、顺利！同时，也请大家把婚礼的筹办过程告诉我们，比如你们筹办婚礼的趣事和经验，还有珍贵的照片等。

祝福各位幸福的新人！

[德] 亚历山德拉·迪奥尼西奥 (Alexandra Dionisio)

记录下我们的幸福

Handwriting practice lines (dashed lines) for recording happiness.



目录

重要的联系人及其联系方式

婚礼规划

婚礼筹办从何处着手

终于该确定结婚日期了

确定合适的婚礼时间——早晨、中午还是晚上

确定举办婚礼的地点

得花多少钱呢

婚礼倒计时——还剩最后三天、两天、一天

婚礼程序

需要婚礼策划人吗

白纸黑字签合同最保险

经费预算

首先确定谁给婚礼“埋单”

开诚布公，讲究技巧

确定必要的支出项目

钱到底应花在哪些方面

风格独具的婚礼照样能省钱

婚礼宾客

宾客名单

远道而来的宾客

是否邀请小孩儿参加婚礼

宾客座次安排

桌号还可以这样编

太棒了——还有礼物

来宾留言簿

结婚典礼

结婚登记

举办婚礼场所的预订

举行婚礼——但不在教堂里

“……山盟海誓……”

结婚庆典

场地选择

在家中庆祝婚礼

在餐厅庆祝婚礼

在非商业场所庆祝婚礼

露天庆祝婚礼

用餐愉快

怎样找到合适的餐饮服务公司

婚庆游戏活动

婚庆活动结束后

婚礼突发事件应急处理箱

婚礼蛋糕

婚礼蛋糕的挑选和订制

婚礼蛋糕的价位

婚礼蛋糕的口味

婚礼蛋糕的美味配料

婚礼蛋糕的传统

婚庆印刷品

如何写婚礼请柬

RSVP 卡（宾客回执卡）

回执卡邮寄期限

婚礼节目单

好菜单带来好胃口

答谢函——我们对您说声“谢谢”

新娘服饰

挑选婚纱——从何处着手

头纱

踏入幸福婚姻之门的新娘婚礼鞋

关于结婚戒指

新娘饰品习俗：旧的、新的、借来的和蓝色的饰品

婚礼摄影 / 摄像

如何找到优秀的摄影师或摄像师

明确说出自己的拍摄愿望

参考，参考，再参考

作出决定的重要时刻

婚礼音乐

教堂婚礼音乐

在婚姻登记处登记结婚时可选用的婚礼音乐

花卉装饰

新娘花束

婚礼共需要多少鲜花

花卉装饰从何入手

婚礼定在春季、夏季、秋季还是冬季

请专家帮忙设计花卉装饰

结婚礼物

礼物清单包括哪些内容

把礼物清单上的内容告知参加婚礼的客人

新娘想要什么样的礼物

慈善捐助也是一种结婚礼品形式

新郎服饰

新郎必须要做的事
在婚礼筹备期间
新娘的心理
婚车
合适的礼物
人靠衣装——婚礼上新郎该穿什么呢
新娘花束
有关婚纱的重要建议
婚礼誓词
婚礼上的第一支舞
切蛋糕
扔袜带
婚礼游戏

婚礼知识小百科

快速放松的 10 个小贴士
重要的看法
婚后姓名变更
有关婚姻的法律名词
有关爱情表白的美句
永恒爱情的象征——钻石
蜜月旅行

译后记

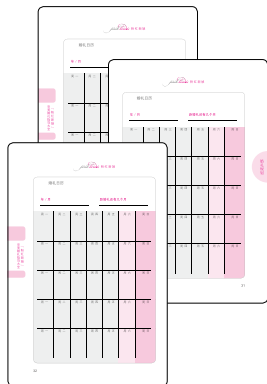
使用说明

本书共分为 14 章。在筹办婚礼的过程中，您可以按照每一章的内容，有步骤地完成每一件事情。书中有一些具体、实际的建议，将会让您的婚礼筹备过程轻松、愉快。


为了让您在整个过程中忙而不乱，本书中列了 50 多个计划清单和表格，让一切都能够一目了然。建议您把这些表格填好后复印下来，交给您的婚庆服务商或您的帮手，让他们充分了解您的愿望和需求，从而提供相应的服务。


在规划筹备的时候，您可以准备一些透明、实用的文件夹，把重要的婚庆服务合同、公司名片、图片、纸张样品或面料样品等分门别类，有序存放。这样，要用的时候很方便就能找到，不至于手忙脚乱。


如果您在筹办过程中临时想起了什么好主意，要马上记下来，免得事后忘了。





图例

 这个图形表示不可忽略的细节。有了这些细节的设计，您的婚礼将更加完美、成功。

 如果您在书中看到这个鹅毛状的图形，它相当于书签的作用，告诉您在书中的哪个位置能找到相应的内容或表格。

 这个粉红色的小猪是一个储钱罐。它告诉您在筹办婚礼时节省开销的诀窍。实际上的花销远比计划的要多，一定要省着点哟！

 这是一个小贴士标志，告诉您一些有用的小窍门。

 “粉红新娘”这几个字也是书中的标志，其所出现之处都是新娘子对婚礼的内心愿望。

重要的联系人及其联系方式

请在下表中记下所有重要的联系人及其联系方式，以方便使用。

公司名称	联系人姓名	电话	电子邮件地址
婚庆公司			
街道办事处			
婚姻登记处			
婚礼司仪 / 牧师			
婚礼酒店			
婚宴酒席订餐			
婚礼蛋糕店			
新娘服饰店			
新郎服饰店			
裁缝店			
摄影师			
摄像师			
鲜花店			
乐队			
音响师			
婚礼音乐			
搬运公司			

重要的联系人及其联系方式

请在下表中记下所有重要的联系人及其联系方式，以方便使用。

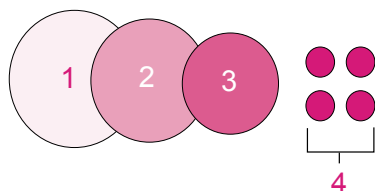
公司名称	联系人姓名	电话	电子邮件地址
打印社			
装饰店			
来宾礼物			
发型设计			
化妆设计			
旅行社			
礼品包装			

出席婚礼的重要成员	联系人姓名	电话	电子邮件地址
女方父母			
男方父母			
证婚人一			
证婚人二			
伴娘一			
伴娘二			
伴郎一			
伴郎二			
婚戒伴童			
鲜花伴童			



婚礼规划

色彩指南——为您的婚礼设计配色



1 中性色作为背景色

中性色适合作为大面积的背景色：桌布、大幅布艺、纸等。

2 第一对比色


确定色彩基调的主色，适合邀请函、桌椅、鲜花等。

3 强调色

起到丰富主色的作用，适合装饰带、餐巾纸等点缀色。

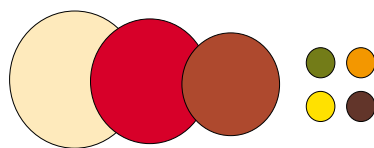
4 细节色

适合小的、单件物品，丰富婚礼现场的颜色，使其活泼生动。



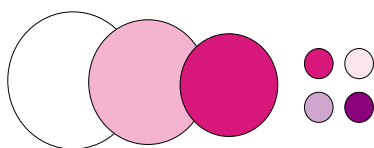
白色、深褐色、苹果绿色

巧克力色、苹果色、木赭色、草绿色、苔青色、棕皮色



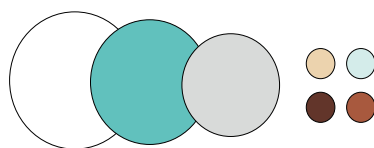
奶白色、红色、褐色

秋叶色、木色、南瓜色、栗色




白色、淡玫瑰红色、粉红色

草莓红色、糖果色、大丁草色、玫瑰红色



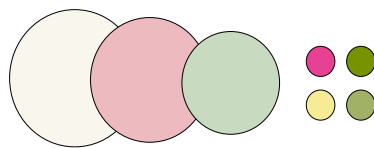
白色、蒂凡尼蓝色、银色

海蓝色、贝壳色、黄沙色、木赭色、玻璃色



明黄色、粉红色和橙色

印度色（眼影）、调味品色、彩灯色、金色



奶油色、粉玫瑰红色、粉绿色

羽毛色、樱花色、棉花糖色、薄荷色

婚礼规划

婚礼筹划阶段是一段激动人心的日子，因为您要做前所未有的众多决定：婚礼办成传统的还是现代的，用乐队还是 DJ，办鸡尾酒餐会还是常规的桌宴？

沉浸在幸福中的准新人们常会对筹办婚礼感到一筹莫展，并对巨额的花销也觉得不知所措。有了这本《“粉红新娘”完美婚礼指导大全》，您就可以轻松实现自己的愿望和梦想。有了这本书的指导，您在筹办婚礼的过程中还能够享受到无穷的乐趣。

婚礼筹办从何处着手

筹办婚礼就像规划一个完整的项目，首先，须确定工作要点，其次，列出工作细节，如：日期、时间、地点、经费预算。确定了最重要的这几点，接下来什么都好办了。您只需精心规划婚礼中最美好的细节步骤，每一步都会让您的婚礼独具风格。

婚礼规划

婚礼筹备要点

婚礼前 9 ~ 12 个月

- 确定婚礼日期
- 确定婚姻登记和婚礼地点
- 确定结婚庆典的风格
- 拟订大致的宾客名单

婚礼前 6 ~ 9 个月

- 申请结婚登记注册
- 订教堂
- 完善宾客名单
- 预订婚庆场地
- 预订乐队 /DJ/ 乐师
- 预订拍摄结婚照

- 选择花店

- 计划蜜月旅行

婚礼前 4 ~ 6 个月

- 预订结婚蛋糕
- 安排婚礼用桌椅
- 安排新人和宾客住宿
- 印制结婚请柬

婚礼前 2 ~ 4 个月

- 订婚车
- 派发请柬

婚礼前 4 ~ 8 周

- 计划座次排序