



美好
家居图书
MeiHao
Jiaju Tushu

《经济家装新案例》编写组 编

经济家装

经济家装案例速查版


新案例

量大·质优·超值



New Cases of
Economic Home Outfit

客厅



化学工业出版社

《经济家装新案例》编写组 编

经济家装

经济家装案例速查版

新案例

量大·质优·超值

New Cases of
Economic Home Outfit

客厅



化学工业出版社

·北京·

编写人员名单 (排名不分先后)

许海峰 邓 群 张 淼 王红强 谢蒙蒙 董亚梅 任志军
张志红 周琪光 任俊秀 张凤霞 王乙明 胡继红 黄俊杰
袁 杰 李 涛 卢立杰 田广宇 童中友 张国柱 柏 丽

图书在版编目(CIP)数据

经济家装新案例. 客厅 / 《经济家装新案例》编写
组编. —北京: 化学工业出版社, 2012.6
ISBN 978-7-122-14045-6

I.经… II.经… III.住宅-客厅-室内装修-建筑设
计-图集 IV.TU767-64

中国版本图书馆CIP数据核字(2012)第072754号

责任编辑: 王 斌 邹 宁

装帧设计:  **锐扬图书**
QQ407814337

出版发行: 化学工业出版社(北京市东城区青年湖南街13号 邮政编码100011)

印 装: 北京画中画印刷有限公司

889mm × 1194mm

1/16

印张 5½

2012年 6 月北京第 1 版第 1 次印刷

购书咨询: 010-64518888 (传真: 010-64519686) 售后服务: 010-64518899

网 址: <http://www.cip.com.cn>

凡购买本书, 如有缺损质量问题, 本社销售中心负责调换。

定 价: 29.80元

版权所有 违者必究



目录 Contents

New Cases of Economical Home Outfit 【经济家装新案例】

01 简约客厅不是简单客厅

所谓简约客厅，就是采用较少的、做工细致的

04 客厅设计的基本事项

客厅的设计，营造宽敞的感觉是一件非常重要的

08 客厅照明的设计技巧

客厅的照明可以用若干铁皮罩筒灯组合排列

12 客厅中射灯数量不宜过多

在家庭装修时，许多工薪家庭都追求灯光带来的亮丽效果

16 大客厅的设计技巧

大客厅能够给人提供舒适、自如的活动空间

20 客厅布局省钱法

事实上，传统装修中的客厅是不省钱的

24 背阴客厅提亮的方法

1. 补充光源。光源在立体空间里能塑造耐人寻味的

28 小客厅的设计方法

1. 适当点缀。善用脑筋，不大批摆设物件

32 客厅顶棚的设计方法

家居装饰吊顶可以让空间变得丰富多彩

36 利用凸窗制作工作台

小户型可以利用凸窗制作一个工作台

目录 Contents

40 选择装修公司的窍门

装修公司的工程报价会比装修队高

44 后付款优势大，提高装修质量有保障

装修工程的全过程是由多个环节、无数细节所构成的

48 装修预算的各种账务

1. 材料账。目前的建材市场很多

52 面积测算的方法

有些装饰公司会故意在预算中多报施工面积

56 装修省钱，选好主材是关键

装修材料分为主材和辅材两大类，主材是指装修中

60 选购合适的电器

很多人喜欢在装修居室时选购功能全、样式新的

64 房门省钱选购技巧

1. 巧选择。现在市场上的房门分为很多种

68 装修中绝对不可省的钱

1. 电气管线不能省。家用的电气材料一般

72 装修材料砍价小窍门

1. 不要表露对商品有好感，要以一种漫不经心

76 铺设室内线路最省钱的方法

在装修之前，消费者一定要向装修公司索要线路走向图

80 降低涂装损耗的方法

1. 新墙体基面处理。处理新墙体时，应将墙面的

84 雨季装修的省钱妙招

1. 墙体涂料要干燥。装修墙面时，保持基底的腻子

Tips

简约客厅不是简单客厅

所谓简约客厅，就是采用较少的、做工细致的、造型简洁的装饰物来装饰客厅，而且风格以简洁、利落的线条为主，这会使房间显得通透、宽敞，房主可以随心所欲地安排室内色彩，并且经济实惠。

但是，简洁、利索的装修风格并不等于简单的装修。如果忽略了生活的需求，一味地追求简约，那就成了过分强调形式的“伪简约”。事实上，真正的简约强调的是精粹的凝结，是滤去城市喧嚣与浮躁后明快而悠扬的表达，而不是让客厅显得空空荡荡。





客厅





Tips

客厅设计的基本事项

客厅的设计，营造宽敞的感觉是一件非常重要的事情，不管空间是大还是小，都需要注意这点。宽敞的感觉可以带来轻松的心境和欢愉的心情；不管是否做人工吊顶，都必须确保空间的高度，这个高度是指客厅应是家居空间中净高最大的地方（楼梯间除外），这种最高化包括使用各种视觉上的错觉处理。客厅的布局应是最为顺畅的，无论是侧边通过的还是中间横穿的客厅，其交通线布局都应确保进入客厅或通过客厅的顺畅。当然，这种确保是在条件允许的情况下形成的。客厅使用的家具，应考虑家庭活动和所有成员的适用性。这里面最主要的是考虑来自老人和小孩的使用问题，有时候客厅的设计不得不为他们的方便而做出一些让步。







客厅



Tips

客厅照明的设计技巧


客厅的照明可以用若干铁皮罩筒灯组合排列，置于客厅天花板上。这样既保证了足够的照明功能，又能表现出一定的装修效果。但是这样的光线会稍觉刺眼，一般不宜直视。如果再加上一块遮光布，不但有更好的遮光效果，而且价钱也很便宜。







客厅



Tips

客厅中射灯数量不宜过多

在家庭装修时,许多工薪家庭都追求灯光带来的亮丽效果,所以总是尽可能地要求多装射灯,其实这是一个误区。首先,射灯过多很容易造成安全隐患。射灯看似瓦数不大,但它们在小小的灯罩内很容易积聚热量,短时间内即可产生高温,时间一长易引发火灾。其次,射灯通常只有在客人来时才会打开,或者到逢年过节才用,平时基本不开。所以许多家庭装了射灯后都比较后悔,认为这笔钱花得冤枉。

