

# iPad 2 来袭!

李洪涛 著

## 放肆无限玩

### 不做OutMan iPad 2新手应用必知必会

iPad 2外观前后看 / 免信用卡注册美国区iTunes Store账号  
设置iPad与iTunes同步 / 将iPad接入互联网 / iPad应用程序下载与安装

### iPad Smart Cover、iPad 2 Dock…… iPad 2酷炫周边逐个看

### iPad 2完美越狱秘技 iPad 2玩机达人

更新和恢复您的iPad / iOS系统升级更新  
iPad万一丢了怎么找回来? 就算找不回来, 也能隔空清除资料  
升级电脑主板供电程序, 让电脑也可以帮iPad充电  
自制ePub电子书让所有文件都能随时看 / 自制符合iPad的影片格式

### iPad 2最新奇有趣的玩法

FaceTime视频通话: iPad 2、iPhone4、iPad Touch都能通  
相机拍照、录像、上传分享, 一次搞定 / 用iPad拍摄全景相片、四格连拍  
将拍摄到的照片上传到微博、论坛, 随时好友分享  
用Photo Booth拍照, 展现你古灵精怪的一面 / 让iPad变成最有质感的数码相框  
我用QQ音乐玩转iPad / Air Video: iPad通吃所有电影格式

### 100款iPad 2必装工具软件、热门发烧游戏



电脑报电子音像出版社  
CPCW ELECTRONIC & AUDIOVISUAL PRESS

### 4GB 超值实用游戏软件光盘

iPad 2使用教学视频 / 30款iPad必装软件 / 50款iPad必玩游戏  
128首经典好听音乐 / 190张时尚精美壁纸 / 10部PDF版电子书

# iPad 2 来袭!

放肆无限玩

iPad/iPad 2全适用

李洪涛 著

## 内容提要

- 最新、最潮iPad 2玩机必备手册
- iPad 2最新奇有趣的玩法
- 玩机达人技巧大公开
- iPad 2/iPad全适用

更轻、更薄的全新设计，更快的A5处理器，FaceTime视频通话，同样的10小时电池使用时间。它不是普通的平板电脑，它是iPad 2。不论你原本就是热爱苹果产品的苹果迷，或者是第一次接触苹果的产品，iPad 2的外型、操作方式，以及可供下载的各种游戏、商务、便利的APP软件，都能让人马上爱不释手。

本手册特别为爱玩iPad 2的您量身定做，主要内容包括：iPad 2简单用、iPad 2的管理中心iTunes、使用iPad应用程序、我的娱乐中心、iPad也玩相机、iPad导航不迷路等。在这里，你可以完整的将iPad 2看透，让你成为iPad时尚达人，只要问到iPad无所不知无所不晓!

## 4GB 超值实用资源光盘

- iPad 2使用教学视频
- 30款iPad必装软件
- 50款iPad必玩游戏
- 128首经典好听音乐
- 190张时尚精美壁纸
- 10部电脑与摄影应用PDF版电子书
- iPad 2完美越狱秘技(PDF)
- 100款iPad实用软件/游戏资源简介(PDF)

## 特别致谢

模特: 肖 飒 周芸平 丁 一


化妆: 李昕媛

摄影: 伍 鹏

版权所有 盗版必究  
未经许可 不得以任何形式和手段复制和抄袭

## iPad 2 来袭! 放肆无限玩

编 著 : 李洪涛  
技术编辑 : 兰 易  
责任校对 : 张 涛  
版式设计 : 陈 敏  
出版单位 : 电脑报电子音像出版社  
地 址 : 重庆市双钢路3号科协大厦  
邮政编码 : 400013  
服务电话 : (023)63658888-12020  
发 行 : 电脑报经营有限责任公司  
经 销 : 各地新华书店、报刊亭  
C D 生产 : 四川省釜山数码科技有限公司  
文本印刷 : 重庆蜀之星彩印包装有限公司  
开本规格 : 880mm × 1230mm 1/16 10印张 50千字  
版 号 : ISBN 978-7-89476-663-2  
版 次 : 2011年8月第1版 2011年8月第1次印刷  
定 价 : 29.80元(1DVD+手册)



# 目录

# Contents



Chapter

## 1 这就是iPad 2

- 002 iPad 是什么
- 003 全新平板电脑 iPad 2
- 006 看看 iPad 2 的外观
- 008 认识 iPad 2 的主屏幕
- 009 iPad 2 的灵魂—iOS 4.3
  - iOS 名称的由来
  - iOS 4.3 精彩功能简介
  - iPad 2 内置应用程序
- 014 选购 iPad 2 官方配件



## iPad 2完美越狱秘技

[请参见本手册配套光盘相应栏目]

Chapter

## 2 iPad 2简单用

- 016 将 iPad 与电脑连接
  - 将 iPad 连接至电脑
  - 重新启动和重置 iPad
- 018 使用主屏幕
  - 以竖排或横排模式查看
  - 让画面上下滚动
  - 让画面放大与缩小
- 020 在 iPad 中输入文本
- 020 在应用程序中输入文本
  - 实现键盘输入控制
  - 编辑文本
  - 切换键盘
- 023 将 iPad 接入互联网
  - 打开无线局域网
  - 加入无线局域网
- 024 iPad 安全保护
  - 为 iPad 设置密码保护
  - 查找我的 iPad
- 027 iPad 正确充电
  - 为 iPad 充电
  - 让电脑也可以帮 iPad 充电





Chapter

3

## iPad 2的管理中心iTunes

### 030 免信用卡注册美国区 iTunes Store 账号


下载和安装最新版 iTunes  
 创建美国区 iTunes 账号  
 激活美国区 iTunes 账号  
 iTunes 授权

### 035 设置 iPad 与 iTunes 同步

iPad 与 iTunes 资料同步  
 阻止自动同步  
 iPad 与 iTunes 资料手动同步

### 036 更新和恢复 iPad

备份 iPad 数据  
 恢复 iPad 数据  
 将 iPad 设为新设备  
 系统升级更新  
 检查 iOS 系统更新



Chapter

4

## 使用iPad应用程序


### 042 从 App Store 购买和下载应用程序

下载应用程序  
 更新应用程序  
 查询购买消费记录  
 使用免费推广序号

### 046 同步并安装应用程序

### 047 使用 iPad 应用程序

打开和切换应用程序  
 重新排列应用程序图标  
 用文件夹整理应用程序  
 搜索应用程序





Chapter

5

## 就是爱上网

- 054 Safari 浏览网页**  
 打开网页  
 快速浏览网页  
 从网页中复制文本和图像  
 在网页中输入文本和填写表单  
 清除网页历史记录  
 搜索 Web 和当前网页  
 为网页添加书签  
 将常用网页添加至主屏幕
- 062 Mail 收发电子邮件**  
 添加邮件、通讯录和日历账户  
 发送电子邮件  
 通过电子邮件发送照片或视频  
 检查和阅读电子邮件  
 回复或转发邮件  
 处理电子邮件附件  
 搜索电子邮件  
 整理电子邮件
- 074 FaceTime 助我视频聊天**  
 登录 FaceTime  
 在 FaceTime 中创建新账户  
 发起 FaceTime 呼叫  
 通话中的使用技巧  
 改善 FaceTime 的通话质量

Chapter

6

## 我的娱乐中心

- 080 让 iPad 变身家庭娱乐中心**  
 启用“家庭共享”  
 在 iPad 中使用共享资源
- 082 随时随地欣赏海量音乐**  
 将音乐添加到 iTunes 资料库  
 为音乐添加歌词及封面  
 将音乐添加到 iPad  
 播放音乐和其他音频  
 搜索音乐  
 QQ 音乐玩转 iPad
- 088 随身携带的高清电影库**  
 将电影添加到 iPad  
 播放电影  
 从 iPad 中删除电影  
 制作符合 iPad 要求的影片格式  
 让 iPad 通吃所有电影格式
- 094 我家的电子相册最炫**  
 从 iPhone 或数码相机中导入照片  
 将照片添加到 iPad  
 观看照片  
 以拍摄地点显示照片  
 以幻灯片显示照片  
 设置墙纸和锁定屏幕照片  
 使用电子相框

**100 iBooks 让数字阅读乐趣无穷**

同步图书和 PDF

阅读图书

搜索图书和 PDF

自己制作 ePub 电子图书

免费 iPad 电子图书网站

**107 玩游戏我用 Game Center**

设置您的玩家档案

购买和下载游戏

通过 Game Center 玩游戏

邀请您的朋友一起游戏

Chapter

**7****iPad 也玩相机****112 使用相机拍照**

使用相机拍照

截取屏幕影像

用 iPad 拍摄全景相片

用 QuadCamera 四格连拍

**116 上传照片到微博、论坛**

上传照片到微博

上传照片到论坛

**120 使用相机录像**

使用相机录像

修剪视频

**122 趣味十足的 Photo Booth**

选择拍摄效果

拍摄 Photo Booth 照片

查看 Photo Booth 照片

观看和共享照片

Chapter

**8****我是办公达人****126 用 iPad 安排您的日常工作**

日历管理日程安排

通讯录管理联系人

备忘录记事

**132 用 iPad 处理 Office 文档**

创建和编辑 Word 文档

创建和编辑 Excel 电子表格

创建和编辑 PPT 演示文稿

**143 用 iPad 导入导出办公文档**

把文档从电脑导入 iPad

将文档从 iPad 导出至电脑

**100款iPad 2必装工具软件、热门发烧游戏**

[请参见本手册配套光盘相应栏目]



Chapter

**9****iPad 导航不迷路****146 查看地图**

放大地图

缩小地图

查看地图的不同部分

在不同视图下查看地图

**148 搜索及查看我的当前位置****149 定位到我当前的位置****150 通过放置大头针来标示位置****151 获得交通路线**

获得路线

显示当前交通状况

**153 共享位置信息**

给通讯录列表添加位置

用电子邮件发送地图位置的链接



Chapter

1

这就是iPad2



# iPad是什么

iPad 是什么? 为何如此热络? iPad 的问世对于我们大家的未来究竟意味着什么? 下面, 让我们先简单了解 iPad 的“前世今生”, 以更加清楚的认识 iPad。

北京时间 2010 年 1 月 28 日, 苹果电脑公司 (Apple) 在美国旧金山芳草艺术中心召开新品发布会, 首席执行官史蒂夫·乔布斯 (Steve Paul Jobs) 向全球发布了平板电脑 iPad。iPad 的定位介于苹果的智能手机 iPhone 和笔记本电脑 MacBook 之间, 通体只有 4 个按键, 以简单易用的操作, 让人又一次见识了苹果电脑公司可怕的创造力。iPad 自 2010 年 4 月全面上市至 2010 年底, 销量已达 1500 万台, 超越任何平板电脑。




外观差别只在Wi-Fi+3G版机身背面多了一块黑色的3G模块

继 iPad 取得巨大成功后, 北京时间 2011 年 3 月 3 日, 苹果电脑公司新一代平板电脑 iPad 2 正式发布。iPad 2 具有黑白两色可选, 采用全新设计的 A5 双核处理器, 在保持功耗不变的情况下, 处理器性能提升 2 倍, 显卡性能则提升九倍多。iPad 2 采用前、后置摄像头, 支持 FaceTime 视频聊天、厚仅 8.8 毫米, 比 iPhone 4 还薄, 比一代 iPad 薄 33%。同样的, iPad 2 也分为 Wi-Fi 版和 3G+Wi-Fi 版两种, 分别对应 16GB、32GB、64GB 等 3 种存储容量。

说了这么多, iPad 到底是什么? 买来能做什么?

苹果公司给出的答案是: iPad 是一部可以让您在客厅随意上网的设备, 是书房里的一本电子书, 是孩子们的电影播放机, 一本相册, 一部音乐点唱机, 同时还是游戏迷们掌上的一部游戏机。另外, 它还可以让您随时处理工作所需的文档, 日常往来的邮件, 也可以让您随时随地浏览 Youtube 上的精彩共享视频。如果以上这些还不能成为让您拥有一部 iPad 的理由, 那么还有无数计的应用程序等待您来体验。




# 全新平板电脑iPad 2

宽大的高清 LED 背光 IPS 显示屏, 反应灵敏的 Multi-Touch 屏幕, 以及苹果公司自行设计的 A5 双核超强芯片, 全部汇聚于纤薄、轻巧的便携设计中。iPad 2 不仅在同类产品中出类拔萃, 更是绝无仅有的全新设备。



## 薄了, 轻了

一旦您拿起 iPad 2, 就再也舍不得放下。iPad 2 的厚度比 iPad 1 薄了 33%, 重量减轻了 15%, 因此它所带来的手感更舒适。有了它, 浏览网络、查看电子邮件、欣赏视频和阅读电子书都变得如此自然。





### 采用双核A5芯片

一枚 A5 处理器配备两枚强劲的内核, 这意味着 iPad 2 可以同时执行双倍任务。当您浏览网页、观赏视频、进行 FaceTime 视频通话、玩游戏, 在应用程序间进行切换时, 都会注意到它的不同之处。多任务处理更流畅、应用程序载入速度更快, 一切都表现得更出色。



### 图形处理超快

iPad 2 的图形处理性能与 iPad 1 相比快达 9 倍, 用 iPad 2 玩游戏感觉更流畅、更逼真。更快的图形功能有助于应用程序更好地运行, 对于视频应用程序而言更是如此。当您翻阅照片库、用 iMovie 剪辑视频, 在 Keynote 中浏览动态效果时, 就能充分感受到。



### 10小时电池使用时间

尽管 iPad 2 拥有更薄、更轻的全新设计, 仍带来同样出色的 10 小时电池使用时间。高效率的 A5 处理器和 iOS 保持电量不易衰退, 让您享受 iPad 可以更加尽兴。



### 拥有双摄像头

您可在 iPad 2 上找到两枚摄像头: 一枚在前, 一枚在后。这两枚摄像头是为 FaceTime 视频通话而设计, 可以相互配合, 让您能与亲朋好友进行交谈, 并看到他们对您微笑, 甚至一起开怀大笑。前置摄像头可让您与好友面对面。在您视频通话中, 切换到后置摄像头, 即可让对方看到您在什么地方、和谁在一起, 或您周围发生的事情。在您没有使用 FaceTime 的时候, 如果看到了值得拍摄的事物, 后置摄像头又可以派上用场。您还可使用 Photo Booth 拍摄效果独特的自拍照, 为头像赋予无穷乐趣。

## iPad Smart Cover有款有型

iPad 2 纤薄、精致、令人叹为观止。为何要用厚重的保护套将它包裹起来呢？纤薄、坚固的 Smart Cover 能保护 iPad 屏幕，却不遮盖其耐用的铝质机背。因此，iPad 保留其外观和触感的同时，仅仅增加了一层保护。更棒的是，Smart Cover 还是看视频、玩游戏、上网时的全能伴侣。经过巧妙折叠，您就能迅速获得让 iPad 保持直立的支架。它还可让您以舒适的角度倾斜 iPad，便于进行输入。如果您更喜欢将 iPad 握在手中，Smart Cover 会像杂志内页般翻到机身后面，毫不妨碍操作。如果您想随机拍摄视频，Smart Cover 可以折叠成原来的一半大小，将后置摄像头显露出来。



## Multi-Touch, 让指尖无所不能

只有让人彻底感觉舒适、自然，科技应用才达到最佳状态，仿佛所有技术已遁于无形。iPad 2 上的 Multi-Touch 就是这样。您运用手指操控一切，令上网、写邮件、读书和翻阅照片等一切事情都简便易行、充满乐趣。这是怎样实现的？当手指接触屏幕时，它会通过电场感应到这些触摸。然后，迅速将轻点、轻扫、双指开合和轻拂等动作转变为生动的操作指令。



## LED背光显示屏

iPad 2 拥有宽大、亮丽的显示屏，以 9.7 英寸画面，呈现高分辨率的图片、视频、网页、电子书和更多内容。借助 LED 背光照明，您看到的一切都特别清晰、生动、亮丽。它可以纵向和横向模式显示所有内容，因此屏幕会随着每次转动，相应地调整画面方向。屏幕采用了名为 IPS（板内切换）的显示技术，视角宽达 178°。无论是展示给房间另一边的人，还是与身旁的人分享内容，每个人看到的都是一幅精彩画面。



## 三轴Gyro 陀螺仪、加速感应器、指南针

有了内置的加速感应器，您可将 iPad 转为纵向或横向模式，还可以上下颠倒，您正在观看、阅读或查看的任何画面都会自动调整，以配合显示屏。现在，加速感应器、三轴 Gyro 陀螺仪和指南针全部可以相互配合。它们可以感应到 iPad 面对的方向和运动的方式。因此，游戏、地图和其他应用程序可以感知您的每一次扭转、转弯、倾斜和 360° 转动。



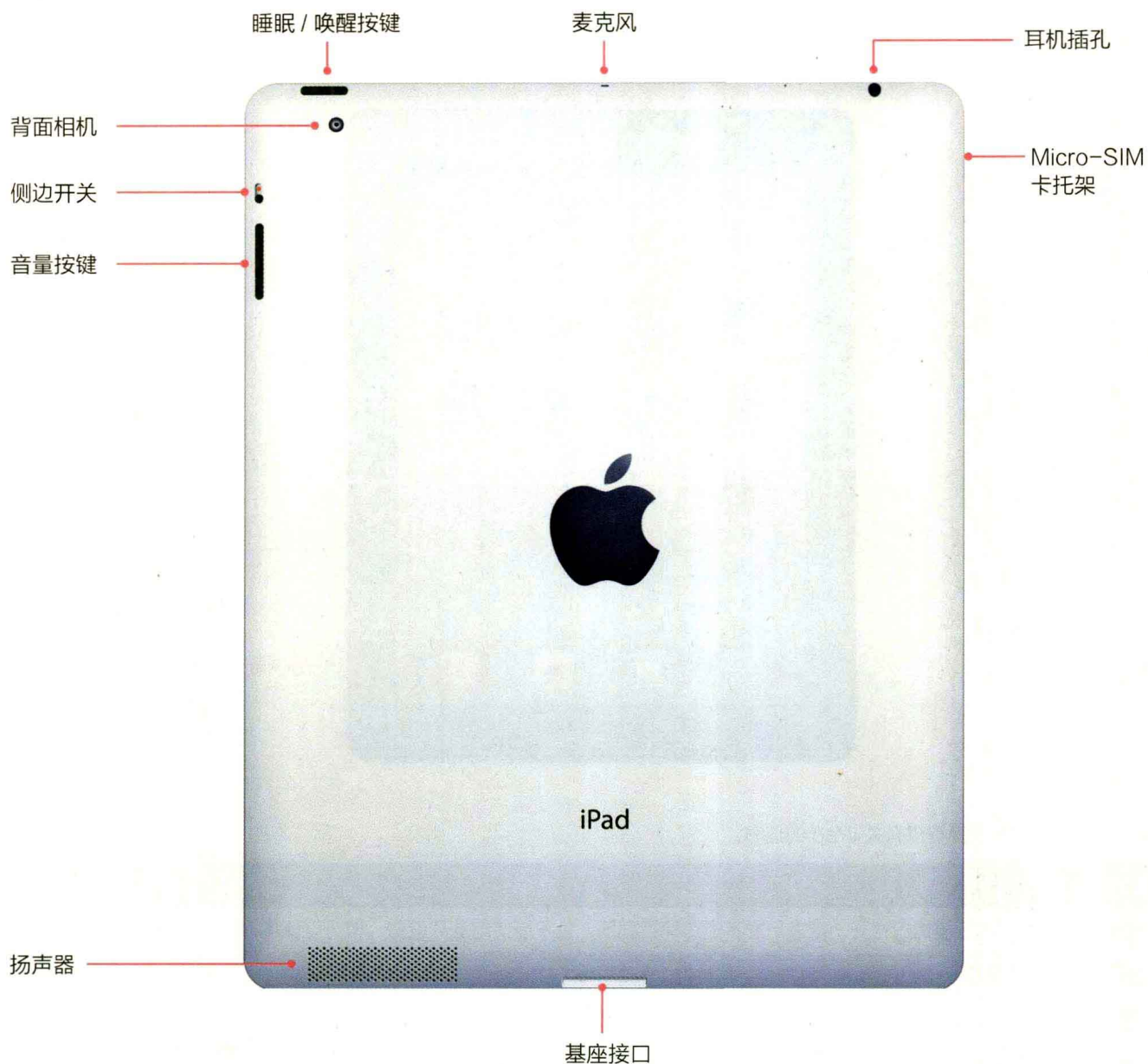
# 看看iPad 2的外观

正如乔布斯所说的那样, iPad 是为了弥补 MacBook 和 iPhone 之间的空档而产生的。所以其在外观设计上融合了两者的特点, 而在应用程序上则更像是一款大号的 iPhone。

## iPad 2的正面



## iPad 2的背面



## Micro-SIM卡托架

Micro-SIM 卡托架出现在 3G+Wi-Fi 机型中，在 micro-SIM 卡托架中插入 SIM 卡可实现 3G 通信 / 上网。

打开 SIM 卡托架：

将 SIM 卡推出工具的末端插入 SIM 卡托架上的小孔。用力按工具并一直往下推，直到托架弹出（也可以使用回形针）。然后拉出 SIM 卡托架，即可安装或更换 micro-SIM 卡。

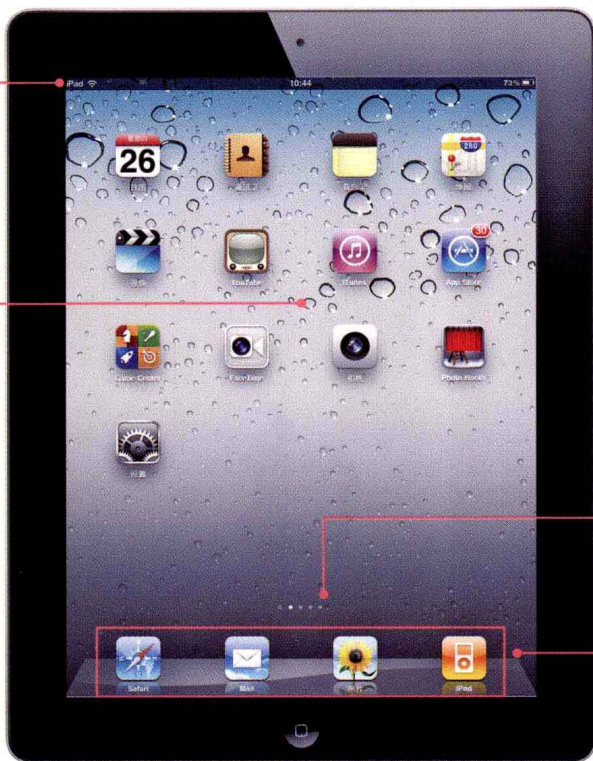


# 认识iPad 2的主屏幕

我们随时按下主屏幕按键都可以返回到主屏幕, 该屏幕包含 iPad 的应用程序。点击任一图标, 即可打开该应用程序。

状态栏: 显示网络连接状态、信号强弱、时间、蓝牙连接和剩余电量等信息。

主屏幕(桌面): 陈列 iPad 所有安装软件, 一页最多可放置 20 个软件。



当前页数: 一个圆圈代表一页, 白圈表示目前所在页。

Dock区: 不会随着换页而改变, 适合用来放置常用软件, 最多可摆放 6 个软件图标。

在屏幕顶部状态栏中的图标提供有关 iPad 的信息:

状态图标	含义
	显示飞行模式已打开, 这表示您不能访问互联网, 也不能使用蓝牙设备。但可以使用非无线功能
	显示运营商的 3G 网络 (3G+Wi-Fi 机型) 是可用的, 并且您可以通过 3G 接入互联网
	显示运营商的 EDGE 网络 (3G+Wi-Fi 机型) 是可用的, 并且您可以通过 EDGE 接入互联网
	显示运营商的 GPRS 网络 (3G+Wi-Fi 机型) 是可用的, 并且您可以通过 GPRS 接入互联网
	显示 iPad 具备无线局域网互联网连接。信号格数越多, 则信号越强
	显示网络和其他活动。某些第三方应用程序也可能使用此图标来表示活跃的进程
	显示您已使用 VPN 接入网络
	显示 iPad 已锁定
	显示屏幕方向已锁定
	显示正在播放歌曲、有声读物或 Podcast
	白色图标: 蓝牙已打开, 并且诸如耳机或键盘之类的设备已连接。灰色图标: 蓝牙已打开, 但没有连接设备。无图标: 蓝牙已关闭
	显示电池电量或充电状态

# iPad 2的灵魂—iOS 4.3

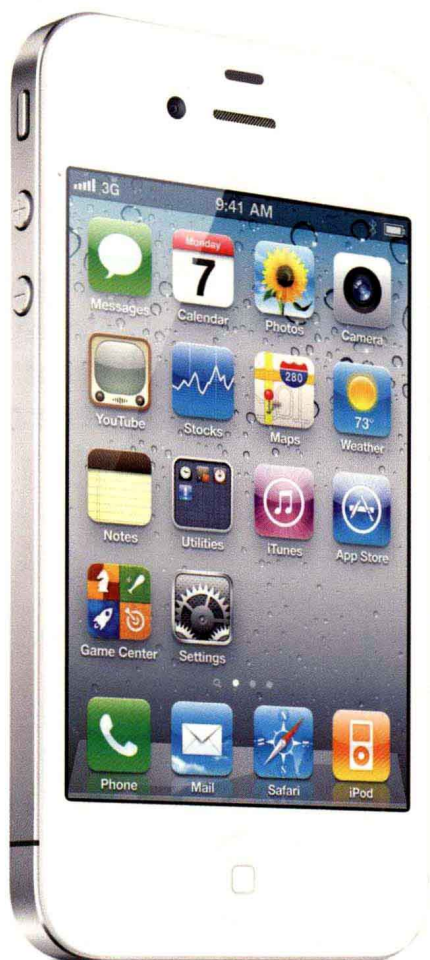
我们知道，对于一台电脑来说，硬件是骨架，软件是灵魂，iPad 2 自然也不例外。让 iPad 2 大放异彩的灵魂即是 iOS。



## iOS名称的由来

iOS 其实就是之前的 iPhone OS，是由苹果公司为 iPhone 开发的操作系统。由于 iPhone OS 现在不止适用于 iPhone，也同时可用于 iPod Touch 和 iPad，苹果公司怕被从字面上误以为只适用于 iPhone，所以在苹果 2010 全球开发者大会（WWDC）上，苹果公司宣布推出新版 iPhone 产品 iPhone 4，并将其操作系统 iPhone OS 4 重新命名为 iOS4。

iOS 可用在 iPad 和 iPhone 4、iPhone 3GS 及 iPhone 3G 上运作，和第二代、第三代及第四代 iPod touch 上使用。但并非所有设备都可以使用全部功能，比如“多任务处理”就只有 iPad、iPhone 4、iPhone 3GS 和新版 iPod Touch 可以使用。





## iOS 4.3精彩功能简介

随着 iPad 2 的发布, 苹果公司也同时发布了 iOS 4.3。iOS 4.3 不止带来了让人心动的新功能, 同时也助升了 iPad 的整体性能。下面来看看 iOS4.3 都具有哪些精彩功能和改进。



### AirPlay更多玩法

畅享 AirPlay 带来的更多乐趣。这项无线技术可让您将 iPhone、iPad 或 iPod Touch 上的内容通过 Apple TV 传输至您的高清电视。除音乐、视频和照片之外, AirPlay 可从照片应用程序中传输视频。这样, 您可以拍摄一部家庭视频, 并立刻在房间内播放, 与所有人共享。有了 iOS 4.3, 支持 AirPlay 的应用程序和网站都能够在宽大屏幕上显示。如果您想以极具特色的方式演示照片, 可以使用 Apple TV 上的全部精彩主题播放照片幻灯片。



### 风驰电掣般的上网体验

在您浏览网页时, 您的手指会爱上全新 Nitro JavaScript 引擎赋予 Safari 的灵敏反应。它运行 JavaScript 的速度较 iOS 4.2 快达 2 倍。这意味着每个页面的载入速度都将更快。拥有众多互动功能的网站可以更快地在屏幕上出现。



### iTunes 家庭共享

现在, 您可以在居所的任何一个角落播放整个 iTunes 资料库的内容。如果资料库在您的 Mac 或 PC 上, 您可以通过共享的无线局域网络在 iPhone、iPad 或 iPod Touch 上播放其中的内容。能共享的还不只是音乐, 您可以观赏视频, 播放播客内容。无须下载或同步内容, 在任一款设备上都可实现。



### iPad侧边转换开关

通过自定义 iPad 侧边的开关, 您可以锁定屏幕转动或实现静音。这样, 您就能将 iPad 显示屏锁定为横向或纵向模式, 或快速从音量开启转换到静音状态。只要在“设置”中设定侧边开关, 即可在选项之间进行切换。

