



1 天就能学会词首·词根·词尾

超级有效的英语单词记忆书

美国语言教育专家
北京大学外国语学院
新东方外语培训机构

众多名师
强力推荐



吕宗昕 教授教你 看图记单词

完全破解单词机密 记单词原来这么简单
全球公认最有效的单词记忆法




吕宗昕◎著
东京工业大学博士




沈阳出版社

1 天学会词首·词根·词尾



吕宗昕教授
教你



看图记单词

吕宗昕 著



沈阳出版社

图书在版编目(CIP)数据

吕宗昕教授教你看图记单词 / 吕宗昕著. — 沈阳:
沈阳出版社, 2011. 10
ISBN 978-7-5441-4755-2

I. ①吕… II. ①吕… III. ①英语—词汇—自学参考资料
IV. H313

中国版本图书馆CIP数据核字(2011)第207744号

出版者: 沈阳出版社

(地址: 沈阳市沈河区南翰林路10号 邮编: 110011)

网 址: <http://www.sycbs.com>

印刷者: 北京中振源印务有限公司

发 行 者: 沈阳出版社

幅面尺寸: 170mm × 240mm

印 张: 19.5

字 数: 320千字

出版时间: 2011年11月第1版

印刷时间: 2011年11月第1次印刷

选题策划: 含章行文

责任编辑: 王冬梅 潘天舒

特约编辑: 白秋梅 刘文芳 秋 阳

装帧设计:  含章行文 | 装帧 |

责任校对: 赵彦秋 陈 原

责任监印: 杨 旭

书 号: ISBN 978-7-5441-4755-2

定 价: 39.80元

联系电话: 024-24112447 024-62564926

E-mail: sy24112447@163.com

学习英语时，许多人有以下困扰：

单词拼命记，却总是记不住。

单词拼命背，却不知怎么用。

单词拼命啃，却没有好成绩。

其实，造成这些困扰的原因如下：

- ◆ 欠缺记忆单词的技巧，所以无法产生长期又有效的记忆。
- ◆ 对单词的由来没有概念，所以无法产生兴趣。
- ◆ 只记单词，没有练习造句，所以无法运用单词。
- ◆ 记忆单词时，缺乏一套系统化的学习模式，所以无法考出高分。

这本《吕宗昕教授教你看图记单词》是专为解决上述四个问题而设计的，可以让你轻松成为英文单词高手。

此书与坊间的一般单词书大不相同，其特色在于：

- ◆ 依据词首、词根、词尾汇整单词，统一词首、词根、词尾的中文含义，避免造成学习者的混淆。
- ◆ 利用“分解因式”的方法，将单词拆解成不同的“密码”，以“词首+词根+词尾=单词”的结构，让读者更容易记忆。
- ◆ 每个单词都附有“联想小秘诀”的记忆口诀，帮助你透过联想强化记忆能力。



作者序

吕宗昕教授教你
看图记单词



- ◆ 每个单词都附有英文例句，并加上中文翻译，帮助读者学习造句。
- ◆ 本书附赠MP3光盘，协助读者学习正确发音，并透过声音的刺激加强记忆。

前书《单词密码》问世后，受到许多读者的喜爱及推荐，大幅改变了他们过去学习单词的方法与习惯，也有效强化了他们记忆单词的能力。

本书是《单词密码》的基础入门篇，可帮助读者建立基本英语单词能力。本书以教育部制订的初中2000单词为基准，适合英语初学者阅读及学习。并另行补充高中7000单词里有关的单词，以及日常生活的常见词汇，帮助读者迅速跳脱初中生程度，大幅提升个人的英语能力。

英语单词看似仅是26个字母的随机排列组合，没有什么规则可言，所以很难背诵记忆。

其实，英语的“老祖宗”就是古希腊、罗马时期的希腊文及拉丁文，由这些古文字再逐渐衍生出现今所见的英语单词。只要知晓这些变化原则，就可以理解单词如何生成，并强化自己的记忆印象，进而灵活应用这些单词。

单词中的“密码”何在呢？就在于其中的词首、词根与词尾。以下举出几个单词为例，让你享受破解英语密码的乐趣。

例如：exit, explain, express分别是“出口、解释、表达”

的意思。这三个词表面看来毫不相干，但其实都有一个相同的前缀“ex”。

这三个词可进一步拆解成：

exit = ex + it

explain = ex + plain

express = ex + press

“ex”的意思是“向外”，所以我们可快速“破解”上述3个单词为：

exit = ex [向外] + it [走]

联想小秘诀：“向外”走出去，当动词指离去，当名词指出口。

explain = ex [向外] + plain [坦白]

联想小秘诀：“向外”坦白某件事，指将其解释清楚。

express = ex [向外] + press [挤压]

联想小秘诀：心里的话受挤压而“向外”吐露，即是表达。

借由一个简单的密码“ex”，即可轻松了解上述单词的构成及意思，无须再一个字母一个字母地吃力背诵，便能一次迅速熟记好几个单词。



吕宗昕教授教你
看图记单词

懂得利用“单词密码”，可帮助你举一反三，甚至举一反三，不断扩充放大自己的单词记忆数据库，并且越记越快、越记越有趣。

只要掌握记忆英语的要诀，即可快速记住大量单词，提高自己的考试分数！

学习单词真的一点都不难！利用本书的拆解密码及联想秘诀，你将能轻松掌握单词，充分享受学习英语的乐趣。你不仅会成为英语单词高手，也将会是考场的大赢家！



吕宗昕教授教你
看图记单词

词首·词根·词尾速记表

Chapter1 A-D

A

a = 在
—able = 能够
ac = 向
—ache = 疼痛
act = 行动
ad = 向
after = 在……之后
air = 空气、天空
al = 全部、完全
any = 任何
arm = 手臂、武装
art = 艺术

B

baby = 婴儿
back = 背后、后方
ball = 球
base = 基底、基本
basket = 篮子
bath = 沐浴
be = 在、使
beaut = 美
book = 书、簿
break = 打破
broad = 宽广的
build = 建造
busy = 忙碌的

C

care = 在乎、照顾
—ceed, —cess = 行走
cent = 百
child = 孩童
class = 上课、班级
col = 共同
color = 颜色
com = 完全
com = 共同
con = 共同、一起
cre, creas = 生长
cycle = 循环、转动

D

danger = 危险
day = 日子
de = 向下
de = 完全
de = 分开
dic, dict = 说
dif = 分开
dis = 否定、不
dis = 分开
down = 向下
duc, duct = 引导



速记表

吕宗昕教授教你
看图记单词

Chapter2 E-H

E

—ed = 呈……状态的
em = 使成为
en = 在内
—er, or = 人、物
every = 每一
ex = 超出
ex = 向外
eye = 眼睛

F

fact = 做
fan = 显现
fav = 善意
fear = 恐惧
—fect = 做
—fer = 携带
festival = 节日
fin = 终结
fire = 火
for = 否定
form = 形式
free = 自由
friend = 朋友
—ful = 充满……的

G

gen = 天生
gener = 制造
gest = 传送
gold = 金
good = 好
govern = 统治
grand = 隔一代的

H

hand = 手
hap = 发生
hard = 困难、努力
health = 健康
high = 高
home = 家
honest = 诚实
horr = 发抖
house = 房屋
hum = 人、地面
humor = 幽默

Chapter3 I-L

I

—ian = 人
im, in = 不、否定
im = 向内、在内
in = 向内



吕宗昕教授教你
看图记单词

动词+ing = 动名词

动词+ing = 形容词

inter = 中间

-ist = 人

J

-ject = 投掷

K

kilo = 千

L

late = 晚、迟

lect = 挑选

lig = 挑选

light = 光

-log = 说话

形容词+ly = 副词

动词+ly = 形容词

Chapter4 M-P

M

man = 人

micro = 小

mid = 中间

min, mini = 小

mis = 错的

mot = 移动

move = 移动

N

nat = 出生、天生

new = 新

not = 知道

O

oper = 工作

ord = 次序

-ous = 充满的

out = 外

over = 超过、之上

P

part = 部分

pass = 通过

pleas = 使高兴

popul, publ = 人民

port = 携带、运载

pos = 放置

pre = 前、先

preci = 价值

prim, prin = 主要、第一

pro = 向前、在前



速记表

吕宗昕教授教你
看图记单词

Chapter5 R-T

R

rail = 铁轨
rain = 雨
re = 再、回
real = 真的
rect = 直的
—room = 房间

S

safe = 安全的
satis = 充足
sect = 切割
self = 自己
serv = 服务
sist, sta = 站立
soci = 交往、联合
some = 某一、某些
spec, spect = 看
spir = 呼吸
stop = 停止
store = 商店
sub = 在……下方
super = 超越、上面
sur = 超过
swim = 游泳

T

table = 桌
talk = 说话

数字 + teen = 十几

tele = 远
terri = 惊吓
tooth = 牙齿
trans = 转移
tri = 三
数字 + ty = 十倍

Chapter6 U-Y

U

un = 不、否定
under = 在……下
uni = 单一
up = 上

V

vac = 空
vict = 征服
vid, vis = 看
voc = 声音

W

—ward = 朝向
water = 水
week = 星期
wel, well = 好

Y

名词、动词 + y = 形容词



吕宗昕教授教你
看图记单词

C 目录 Contents

作者序	1
词首·词根·词尾速记表	1

Chapter 1 A-D

A.....	2
B.....	21
C.....	40
D.....	60

Chapter 2 E-H

E.....	78
F.....	109
G.....	129
H.....	137

Chapter 3 I-L

I.....	151
J.....	175
K.....	177
L.....	178

Chapter 4 M-P

M.....	188
--------	-----



目录

吕宗昕教授教你
看图记单词

N.....	197
O.....	201
P.....	209

Chapter 5 R-T

R.....	228
S.....	240
T.....	263

Chapter 6 U-Y

U.....	277
V.....	284
W.....	289
Y.....	294



吕宗昕教授教你
看图记单词



1

CHAPTER

A P.2-20


B P.21-39

C P.40-59

D P.60-76



I a = 在



1 初级 2 中级 3 四级 4 六级

1.3 abroad

[ə'brɔ:d] 副

在国外、在海外



a
在

+

broad
广阔的

→

abroad
在国外

联想小秘诀

在一个比国内更为广阔的地方，就是在海外。

例句：He has been living **abroad** for a long time.
他住在**国外**已有很长一段时间。

1.3 ahead

[ə'hed] 副

在……之前



a
在

+

head
前端

→

ahead
在……之前

联想小秘诀


在前端的位置，意指在某事或某物之前。

例句：There is a beautiful girl **ahead** of us.
在我们**前面**有个漂亮的女孩。

2.3 alike

[ə'laɪk] 形 副

相像的；
相像地



a
在

+

like
类似

→

alike
相像的

联想小秘诀

在类似的情况，代表是相像的。

例句：The two little girls are twins. They are **alike** in appearance.
(adj.)
这两个小女孩是双胞胎，她们的外表很**相像**。
She and my younger sister look very much **alike**. (adv.)
她长得跟我妹妹极为**相像**。

2.3 alive

[ə'laɪv] 形

活着的



a
在

+

live
存活

→

alive
活着的

联想小秘诀

还在存活的状态，意味是活着的。

例句：The cat is still **alive** after the fire.
经过那场火灾后，那只猫仍**活着**。

1.3

along

[ə'loŋ] 介副

循着、沿着

a
在

+

long
长的

→

along
循着、沿着

联想小秘诀

在长长的小河边，必须沿着河岸走。

例句：I took my dog for a walk **along** the river. (prep.)我带着狗 **沿着** 河边散步。The teacher told us to move **along**. (adv.)老师叫我们 **向前走**。

2.3

aloud

[ə'laʊd] 副

大声地

a
在

+

loud
大声的

→

aloud
大声地

联想小秘诀

在大声的状态下，就是指大声地。

例句：The girl shouted out her boyfriend's name **aloud**女孩 **大声** 喊出她男友的名字。

1.3

across

[ə'krɒ:s] 介副

横越；
在对面a
在

+

cross
越过

→

across
横越，在对面

联想小秘诀

在越过某处的位置，也就是横越了某处，或是在某处的对面。

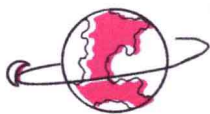
例句：We walked **across** the bridge. (prep.)我们走路 **横越** 了那座桥。Can you throw the ball **across**? (adv.)你可以将球丢到 **对面** 吗？

1.3

around

[ə'raʊnd] 介

环绕、在附近、大约

a
在

+

round
圆形的

→

around
环绕、在附近

联想小秘诀

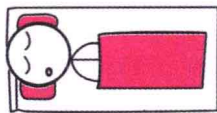
在一个圆形区间的四周，就是指环绕或在附近的意思。

例句：There is a big shopping mall **around** that corner.在那个转角 **附近** 有一个大型购物商场。

2.3 asleep

[ə'sli:p]形

睡着的

a
在

+

sleep
睡觉

→

asleep
睡着的

联想小秘诀

在睡觉的状态下，就是睡着的。

例句：Be quite! Your father is asleep.

安静，你爸爸正在睡觉。

2.3 avoid

[ə'vɔɪd]动

避免、避开

a
在

+

void
空的

→

avoid
避免、避开

联想小秘诀

希望某件事情处在空的、没有发生的状态，就要避免、避开它。

例句：I don't like him, so I always avoid him as possible as I can.

我不喜欢他，所以我总是尽量避开他。

1.3 away

[ə'wei]副

离开

a
在

+

way
道路

→

away
离开

联想小秘诀

步出大门走在道路上，表示要离开。

例句：He decided to move away and never come back.

他决定搬离开，而且永不回来。



英语资讯加油站

美国人常用经典句型

I never liked it away. 我一直不太喜欢这东西。

当朋友或同事不小心摔坏你的东西时，就可以用上这句话给他一个台阶下，打破尴尬局面。