



《经济家装新案例》编写组 编


美好
家居图书
MeiHao
Jiaju Tushu

经济家装

经济家装案例速查版

新案例

量大·质优·超值



New Cases of
Economical Home Outfit

卧室 书房



化学工业出版社

《经济家装新案例》编写组 编

经济家装

新案例

经济家装案例速查版

量大·质优·超值

Now Cases of
Economical Home Outfit

卧室 书房



化学工业出版社

·北京·

编写人员名单 (排名不分先后)

许海峰	邓 群	张 淼	王红强	谢蒙蒙	董亚梅	任志军
张志红	周琪光	任俊秀	张凤霞	王乙明	胡继红	黄俊杰
袁 杰	李 涛	卢立杰	田广宇	童中友	张国柱	柏 丽

图书在版编目(CIP)数据

经济家装新案例. 卧室、书房 / 《经济家装新案例》
编写组编. —北京: 化学工业出版社, 2012.6
ISBN 978-7-122-14043-2

I. 经… II. 经… III. ①卧室—室内装修—建筑设计—图集 ②书房—室内装修—建筑设计—图集
IV. TU767-64

中国版本图书馆CIP数据核字(2012)第072739号

责任编辑: 王 斌 邹 宁

装帧设计:  锐扬图书
QQ407814337

出版发行: 化学工业出版社(北京市东城区青年湖南街13号 邮政编码100011)

印 装: 北京画中画印刷有限公司

889mm×1194mm

1/16

印张 5 1/2

2012年 6 月北京第 1 版第 1 次印刷


购书咨询: 010-64518888 (传真: 010-64519686) 售后服务: 010-64518899

网 址: <http://www.cip.com.cn>

凡购买本书, 如有缺损质量问题, 本社销售中心负责调换。

定 价: 29.80元

版权所有 违者必究



目录 Contents

New Cases of Economical Home Outfit 【经济家装新案例】

01

卧室

02

卧室装修省钱窍门

装修卧室看起来很难省钱。但是事实上，衣柜

04

小户型卧室的设计方法

多功能家具最适于布局小卧室，因为卧室空间

08

卧室装修尺寸的计算方法

双人主卧室的最小面积一般是12平方米

12

卧室空间巧利用

舒适的卧室中所有物品都应该显得井然有序

16

卧室吊顶的设计

吊顶是对空间顶面的装修，具有表现高度、收束墙面

20

卧室吊灯的装饰方法

吊灯的位置：如果床的位置差不多在卧室中间

24

卧室灯光的设计

灯光可以巧妙地改变房间的气氛。卧室是休息的地方

28

卧室地面的设计

卧室的地面饰材以舒适为原则，实木地板和纯毛地毯是

32

卧室衣帽间的设计

衣帽间的设计应充分利用零碎的空间，避免唐突

36


小卧室衣帽间的设计形式

目前流行的衣帽间主要有以下几种设计形式




目录 Contents

- 40 **装修网络招标，省钱新方式**
“网上家装招标”就是消费者将自己的房型
- 44 **选购节能灯要注意通用性**
“几元钱一个的节能灯每年可以节约电费300多元。”
- 48 **建材采购做到货比三家**
如今，伪劣材料无疑已成为家装工程质量
- 52 **物尽其用，转卖多余的材料**
怎样才能尽可能减少多余材料的浪费
- 56 **把慧眼擦亮，识破家装预算陷阱**
1. 大数小报：把本来数量很大的项目故意
- 60 **节能型装修在功能设计上的注意事项**
设计合理：设计住宅时应充分考虑户型结构
- 64 **巧妙实现“精装修”**
精装修，指除了采用常规装修材料进行装修
- 67 **书房**
- 68 **书房设计省钱法**
封闭式：这种类型的书房是独立的完整空间
- 72 **中空玻璃节能好**
一般中空玻璃的价格每平方米要比普通玻璃
- 76 **做家具实用又节省吗**
家具是室内装饰中重要的组成部分之一
- 80 **妙择节能空调**
空调一直是比较耗电的电器之一
- 84 **实现榻榻米的一物多用**
在中小户型里，将某间房间设计成榻榻米形式



【经济家装新案例】

卧室






Tips

卧室装修省钱窍门

装修卧室看起来很难省钱。但是事实上，衣柜、凸窗等局部的巧妙装修仍然可以节省一些费用。例如，利用已有的墙体做简易衣柜，既省钱，又保证了实用功能。凸窗可以做成床架，或者用实木板代替传统的大理石做成一个小休闲区，效果也非常好。而在较大的户型里，对主卧室、主卫生间和衣帽间之间的空间进行巧妙的搭配，也可以节省出很多费用。








Tips

小户型卧室的设计方法

多功能家具最适于布局小卧室，因为卧室空间不大，用些一物多用的家具能很好地节约空间。比如，沙发床就可以实现多种功能，设计巧妙的书桌也可以有充分的空间作为书柜，矮柜、抽屉柜的柜顶也可以作为桌面使用，等等。这样一来，房间中不仅整洁，而且有充足的收纳空间。将床斜放在房间里，床头靠着墙角，这样对角线或几何图案设计的空间布局，可以让空间看起来大一些，墙面、窗帘、床单、椅套等都采用相同的图案装饰会让人忽略空间的边缘和墙的境界，也能让空间在视觉上变得开阔。












Tips


卧室装修尺寸的计算方法

双人主卧室的最小面积一般是12平方米。在房间里除了床以外，还可以放一个双开门的衣柜(120厘米×60厘米)和两个床头柜。床的外侧以及床和其他家具之间的距离不应该小于90厘米，这样才能方便地清洁地板和整理床上用品。如果衣柜是放在与床相对的墙边的，床和衣柜之间也至少应该保持90厘米的距离，这是为了能方便地打开衣柜门存取衣物而不受到床的影响。衣柜的高度一般应考虑到能放下长一些的衣物(160厘米)，并在上部留出放换季衣物的空间。









Tips

卧室空间巧利用

舒适的卧室中所有物品都应该显得井然有序。首先要把床的安置放在第一位，床的两边可以都应该放床头柜和台灯。床头最好靠墙，床身最好不靠墙，这样床的两侧都可以留出活动通道。要合理摆放家具和衣物，应选择延伸性好的衣柜系列，倚墙而放，将常穿的衣服放在伸手可及之处，其他备用的寝具、过季的衣物和不常用的东西，可收存在上面的层架上。可在墙角隐藏“S”形挂钩、挂衣架或小收藏箱等；若橱柜与橱柜之间，橱柜与壁面之间，甚至是梁柱下方，还留有一方小小的置物空间的话，不妨加装一些层板或放置些矮柜。

