

理财学院

缠中说禅技术理论在网上陆续发表之后，在国内引发了学习和研究缠论的热潮，缠中说禅也被无数缠粉奉为投资大师，追捧者趋之若鹜。其核心内容“教你炒股票”108课，被证券投资者奉为股市淘金的圣典。


缠论解析

缠中说禅技术理论图解

江南小隐 著

学习缠论的人成千上万，但由于其内容繁杂深奥，如果缺乏相应的数学基础和领悟能力，没有足够的市场交易经验，是很难掌握其精神实质的。

基于对缠论多年的研习，本着缠中说禅倡导的科学探求精神，对“教你炒股票108课”的内容进行了全面系统的求证和考察，力避复杂难解的数学公式和抽象概念，用简单易懂的语言，配合大量的图形，对缠论体系进行了深入的剖析，希望能给广大希望学习缠论的股民提供一个简单通俗的学习范本。



中国宇航出版社

理财学院

缠论解析

缠中说禅技术理论图解 江南小隐 著

中国宇航出版社

· 北京 ·

版权所有 侵权必究

图书在版编目(CIP)数据

缠论解析：缠中说禅技术理论图解 / 江南小隐著

·--北京：中国宇航出版社，2012.7

ISBN 978-7-5159-0235-7

I. ①缠… II. ①江… III. ①股票市场—研究
IV. ①F830.91

中国版本图书馆 CIP 数据核字(2012)第 138058 号

策划编辑 田方卿 责任编辑 卢 珊 装帧设计 文道思

出版 中国宇航出版社

社址 北京市阜成路 8 号 邮编 100830
(010)68768548

网址 www.caphbook.com

经销 新华书店

发行部 (010)68371900 (010)88530478(传真)
(010)68768541 (010)68767294(传真)

零售店 读者服务部 北京宇航文苑
(010)68371105 (010)62529336

承印 北京嘉恒彩色印刷有限责任公司

版次 2012 年 7 月第 1 版 2012 年 7 月第 1 次印刷

规格 787 × 960 开本 1/16

印张 10 字数 160 千字

书号 ISBN 978-7-5159-0235-7

定价 23.00 元

本书如有印装质量问题，可与发行部联系调换

前 言

缠中说禅技术理论，来源于ID为缠中说禅的新浪博客。博主从2006年6月7日开始在博客中发表“教你炒股票”系列文章，凡108篇，简称缠论。2008年10月31日，博主突然停博，此后一直未有更新，据传其因患鼻咽癌不幸辞世。博主的真实身份至今仍是一个谜，有网友怀疑他是《基金分析》的专栏作家木子，亦即原忆安科技操盘手李彪。李彪曾因将忆安科技股票操盘至百元而名噪一时。

缠中说禅技术分析理论在新浪博客陆续发表之后，在网上引起了一股学习和研究缠论的热潮，博主被无数粉丝奉为投资大师，追捧者趋之若鹜，其博客日点击率和回复量在国内均遥遥领先，享有天下第一博之盛誉。其技术理论“教你炒股票”108课，被证券投资者奉为股市淘金的圣典，数十万人为之狂热，废寝忘食，日夜参研！时至今日，国内仅学习和研究其理论的各种网站不下数十家，参与人数之多，轰动之大，影响之广，实为罕见。

缠论作为一种基础性技术理论，试图采用数学方式和完全分类方法来解析股价运行规律。其理论中对市场“走势终完美”的哲学认识，对K线图中股价运行的划线分析方法，对以成交密集区产生的走势中枢为分析中心和确立买卖点的分析思路，对以区间套考察不同级别，以背驰力学和形态几何学交融结合分析的辩证思想，的确为证券技术理论界带来了一股新风。其孜孜不倦的探索精神和无私奉献精神，亦令人感动和称颂。

缠论作者在讲解其技术理论时，采用的是日记体的随笔形式，在博文中留下了随想随写、随问随答的理论初稿。由于未能对整个理论体系提前进行宏观架构和合理布局，某些概念的定义及解说，亦未经反复思考和严

密逻辑推演，而又试图以高等数学的方式来精确解构股市的复杂变化，再加上配图过少，难免使人感觉其理论体系有零碎、片面、模糊、晦涩、矛盾等缺陷，给读者的学习和领悟带来诸多障碍，因此也造成了学习缠论时“千人千缠”的混乱局面。

笔者出于理论和操作的双重需要，对缠论研习多年，本着缠中说禅所倡导的科学探求精神，使用逻辑和实践两大武器，对“教你炒股票”108课进行了全面系统的求证和考察，对整个缠论体系有较为深入的认识和理解。受出版单位的委托，笔者对缠论体系再度进行了认真梳理和归纳，力避复杂难解的数学公式和抽象概念，采用简单易懂的语言，配合大量的图形，著成《缠论解析》一书，希望能给广大学习缠论的股民提供一个学习的范本。倘若能使部分沉迷“缠海”无法自拔的股民驱散迷雾，看清真相，透过现象抓住本质，亦聊以自慰矣。

由于笔者个人才学和识见上的局限，本书亦难免存在或多或少的误解、错漏之处，对此，笔者诚望各路方家从学术探讨的角度，本着弘扬、完善缠论的宗旨，以客观冷静和实事求是的态度给予批评指正！

江南小隐

2012年6月28日

目 录

第一章 缠论形态学 / 1

一、K线的包含处理 / 1

- 1.K线的关系 / 1
- 2.K线的包含处理原则 / 3
- 3.K线包含处理的顺序 / 7

二、分型 / 10

- 1.顶分型 / 11
- 2.底分型 / 14
- 3.分型中三根K线的指导意义 / 17

三、笔 / 20

- 1.笔的定义 / 20
- 2.笔的最基本要求 / 20
- 3.上升笔和下降笔 / 23
- 4.划分笔的步骤 / 25
- 5.笔的延伸和结束 / 27
- 6.划分笔的意义 / 30
- 7.笔概念中的当下模式 / 30
- 8.新笔与旧笔之分 / 38

四、线段 / 40

1. 线段概要 / 40
2. 线段的延伸与结束 / 43
3. 线段被破坏的两种不同情况 / 46
4. 线段划分的两种不同情况 / 51
5. 缠论对线段的特殊补充 / 56

五、走势中枢 / 58

1. 走势中枢的定义及划分 / 58
2. 走势类型与走势中枢的关系 / 66
3. 不同情况的中枢操作策略 / 72
4. 走势类型的连接方式 / 75

六、买卖点 / 77

1. 三类买卖点 / 78
2. 三类买卖点辨析 / 89
3. 中枢延伸、扩张、新生与买卖点的关系 / 90

七、均线系统 / 91

1. 均线系统基本概念 / 91
2. 均线系统操作方法 / 97

第二章 缠论动力学 / 103

一、趋势背驰 / 103

1. 形态背驰 / 104
2. 技术指标背驰 / 107
3. 均线相交面积背驰 / 111

二、盘整背驰 / 114

三、背驰的力度与级别 / 115

四、区间套 / 119

第三章 缠论其他操作技巧 / 122

一、防狼术 / 122

二、高效买入法 / 126

三、中阴阶段及操作 / 130

第四章 缠中说禅谈操作心态 / 133

一、十种不适合参与股市交易的人 / 133

1. 耳朵控制大脑型 / 133

2. 疯狂购物型 / 133

3. 不受控制型 / 133

4. 永远认错型 / 133

5. 祥林嫂型 / 134

6. 赌徒型 / 134

7. 股评型 / 134

8. 入戏太深型 / 134

9. 偏执狂型 / 134

10. 赵括型 / 134

二、缠中说禅谈赌徒心理 / 135

1. 赌徒心理的特点 / 135

2. 赌徒心理的表现 / 135

3. 赌徒心理的纠正 / 136

三、缠中说禅谈买卖 / 136

四、缠中说禅谈风险 / 137

五、缠中说禅谈资金管理 / 138

六、缠中说禅谈操作 / 140

第五章 缠论得失分析 / 142

一、高等数学表达方式是否必要 / 143

二、笔定义的缺陷 / 143

三、线段的作用是什么 / 145

四、走势中枢循环定义矛盾 / 145

五、中枢的意义和价值 / 147

六、背驰是否精确 / 148

结 语 / 149

第一章 缠论形态学

缠中说禅技术理论包括两大部分：缠论形态学和缠论动力学。其中形态学是根本，动力学是辅助。

缠论形态学从本质上讲就是几何学，包括两个相互联系又互为独立的系统：K线系统和均线系统。

缠论形态学的K线系统，主要包括以下六个方面：K线的包含处理、分型、笔、线段、走势中枢、买卖点。

缠论K线系统的操作思路是：通过K线包含处理，找出走势图中的顶底分型，依据顶底分型划分出笔，依据笔划分出线段，依据线段确立走势中枢，再根据走势中枢的情况，结合动力学部分的背驰及区间套，综合确定各类买卖点，然后依据各类买卖点执行实际交易。这就是缠中说禅技术理论的根本价值所在。

一、K线的包含处理

1. K线的关系

学习缠论K线系统分析方法，必须从K线的包含处理开始。只有理解和掌握了K线的包含处理，才能进入到分型、笔等其他内容的学习。

打开K线走势图，能发现两相邻K线在实际走势中存在各种各样的关系。那么，什么叫两相邻K线的包含关系呢？

这里给出一个定义：一根K线的高低点全部在其相邻K线的高低点范围之内，那么这根K线和其相邻K线就为包含关系（注意：K线的高低点包括

K线上下影线)。

如图1-1所示，K线B的高低点全部在其相邻K线A的范围之内，则K线B和K线A为包含关系。K线C的高低点全部在其相邻K线D的范围之内，则K线C和K线D为包含关系。

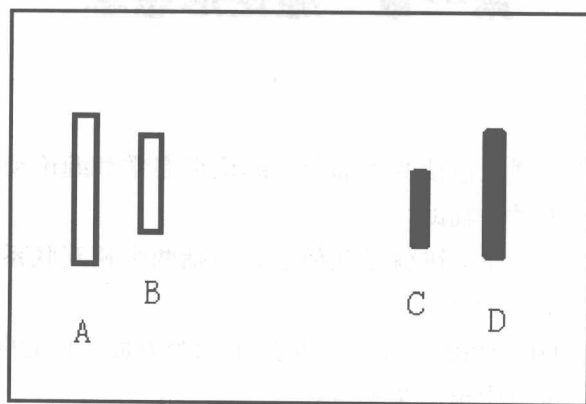


图1-1

如图1-2所示，K线F的高低点没有全部在其相邻K线E的范围之内，则K线F和K线E不属于包含关系；K线G的高低点全部不在其相邻K线H的范围之内，则K线G和K线H不属于包含关系。

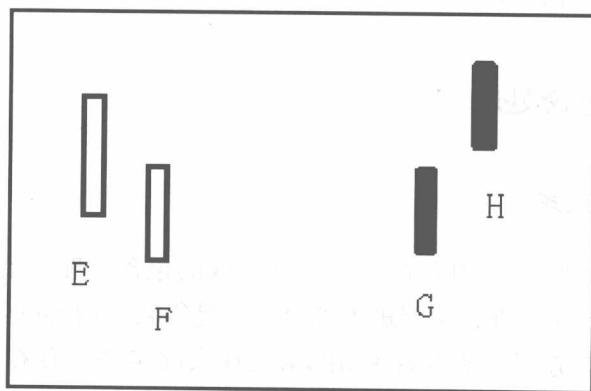


图1-2

如图1-3所示，虚线框内的两相邻K线为包含关系。大家可以细心观察。

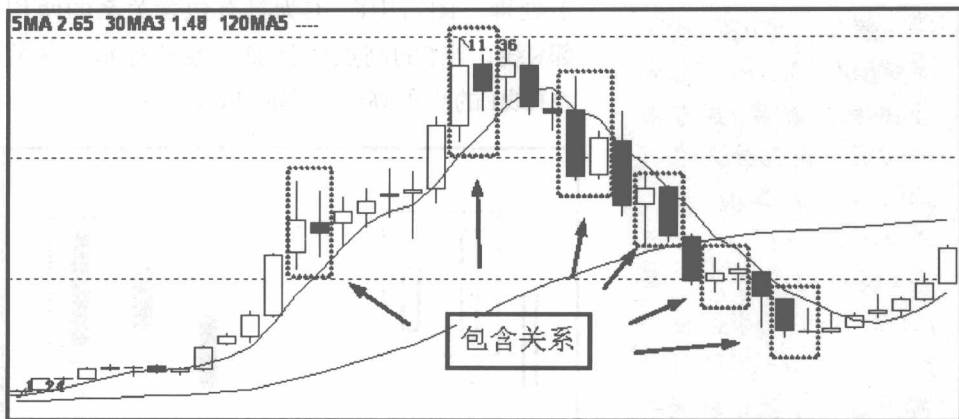


图1-3

2. K线的包含处理原则

K线走势图中，经常会看到一些有包含关系的K线。为了准确识别K线走势中的顶底分型，有必要对这些存在包含关系的K线进行包含处理。

所谓包含处理，就是将具有包含关系的两根K线合并成一根K线，即简化处理。

K线包含处理分两种情况：向上处理和向下处理。

① 向上处理

存在包含关系的两根K线合并时，当第一根K线的高点比其前一根具有非包含关系K线的高点高时，具有包含关系的两根K线采取向上处理。

如图1-4所示，图左中B、C为具有包含关系的两相邻K线，当B的高点比其前一根具有非包含关系K线A的高点高时，则B、C取向

实际图形里，有些复杂的关系会出现，就是相邻两K线可以出现包含关系，也就是一K线的高低点全在另一K线的范围里，这种情况下，可以这样处理，在向上时，把两K线的最高点当高点，而两K线低点中的较高者当成低点，这样就把两K线合并成一新的K线；反之，当向下时，把两K线的最低点当低点，而两K线高点中的较低者当成高点，这样就把两K线合并成一新的K线。经过这样的处理，所有K线图都可以处理成没有包含关系的图形。
(教你炒股票62)

假设，第 n 根K线满足第 n 根与第 $n+1$ 根的包含关系，而第 n 根与第 $n-1$ 根不是包含关系，那么如果 $g_n \geq g_{n-1}$ ，那么称第 $n-1$ 、 n 、 $n+1$ 根K线是向上的；如果 $d_n \leq d_{n-1}$ ，那么称第 $n-1$ 、 n 、 $n+1$ 根K线是向下的。（教你炒股票65）

上处理。图右中F、G为具有包含关系的两相邻K线，当F的高点比其前一根具有非包含关系K线E的高点高时，则FG取向上处理。

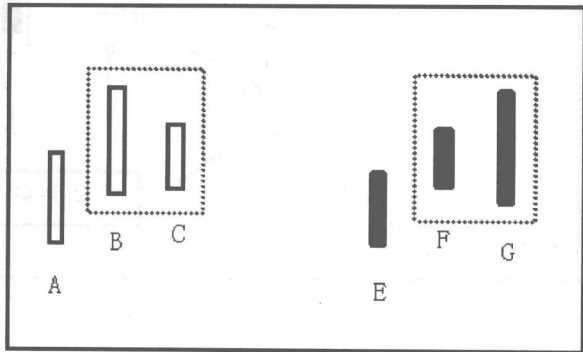


图1-4

②向下处理

存在包含关系的两根K线合并时，当第一根K线的高点比前一根具有非包含关系K线的高点低时，具有包含关系的两根K线取向下处理。

如图1-5所示，图左中B、C为具有包含关系的两根K线，当B的高点比前一根非包含关系K线A的高点低时，则B、C取向下处理。图右中F、G为具有包含关系的两根K线，当F的高点比前一根非包含关系K线E的高点低时，则F、G取向下处理。

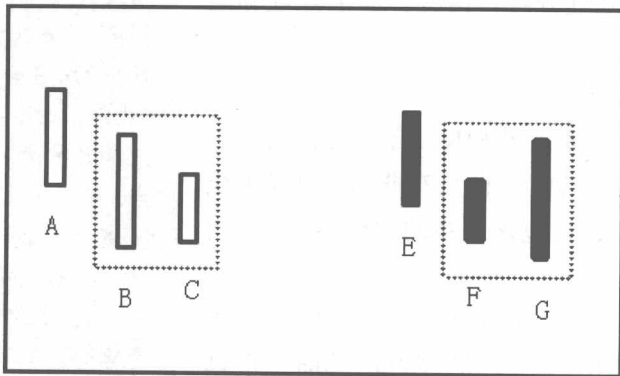


图1-5

图1-6为向上处理及向下处理实图。图中B比A高，取向上处理；图中D比C低，取向下处理。

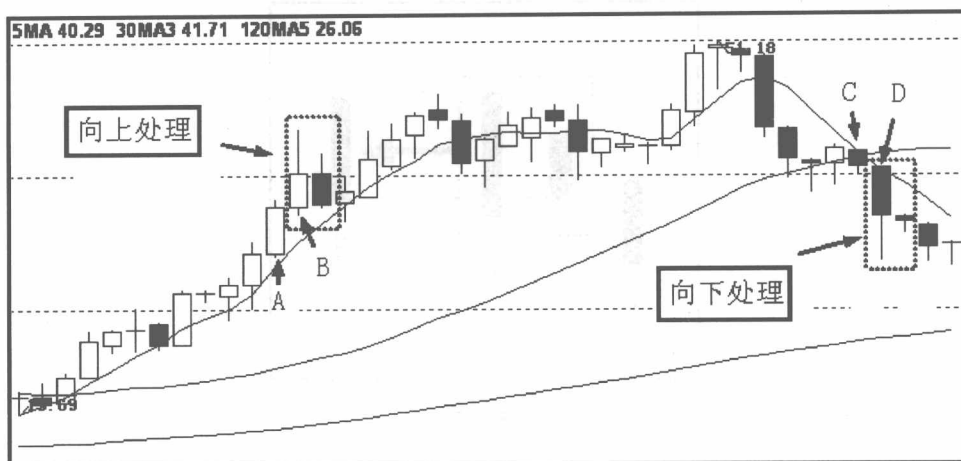


图1-6

①向上处理的原则

K线包含向上处理时，取两根K线中的最高点为高点，较低点为低点，合并成一根新K线。如图1-7所示，B、C向上处理，取两根K线中的最高点为高点，较低点为低点，合并成新K线D。

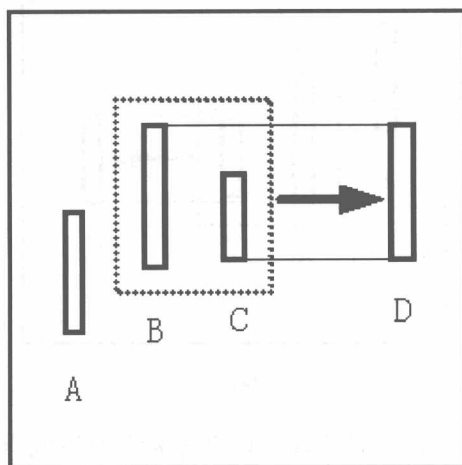


图1-7

如图1-8所示，F、G向上处理，取两根K线中的最高点为高点，较低点为低点，合并成新K线H。

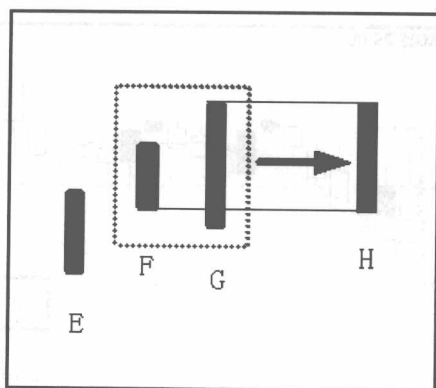


图1-8

②向下处理的原则

K线包含向下处理，取两根K线中最低点为低点，较高点为高点，合并成一根新K线。如图1-9所示，B、C向下处理，取两根K线中最低点为低点，较高点为高点，合并成新K线D。

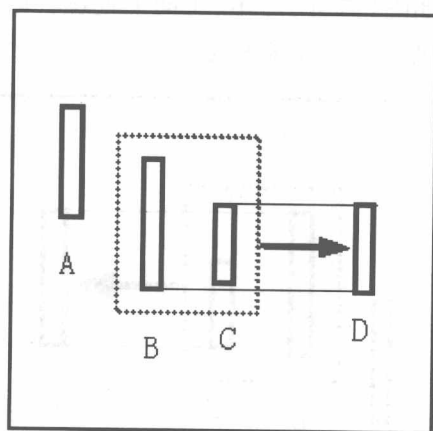


图1-9

如图1-10所示，FG向下处理，取两根K线中最低点为低点，较高点为高点，合并成新K线H。

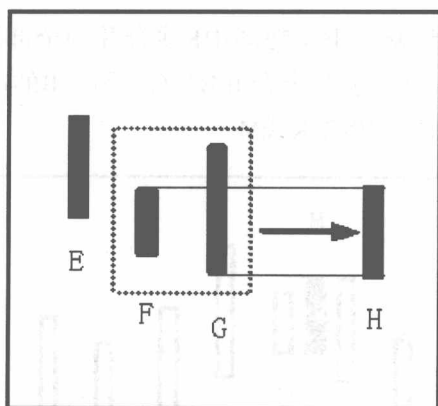


图1-10

3. K线包含处理的顺序

进行K线包含处理时，必须按照时间的先后顺序来进行，即先合并前面的，再依次合并后面的，否则就可能发生紊乱和错误。

如图1-11中，B与C、C与D看上去都是包含关系，但合并处理时，要求按照时间先后顺序来合并B与C，待产生新K线后再与D比较。若仍存在包含关系，再合并处理。若不存在包含关系，则当然不再进行包含处理。E与F、F与G之间同理。

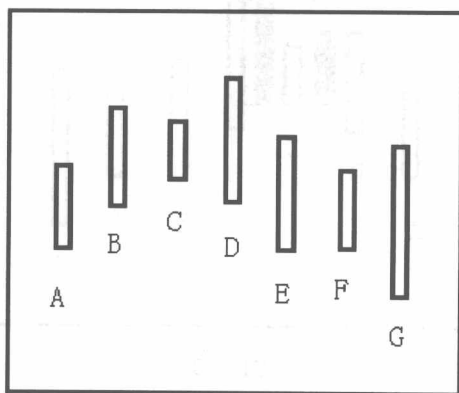


图1-11

结合实例，试范讲解一下走势图中K线合并的全部演化过程。

如图1-12所示，第一步要求合并B与C，因为B的高点比A的高点高，B、C取向上处理，结果产生新K线M。

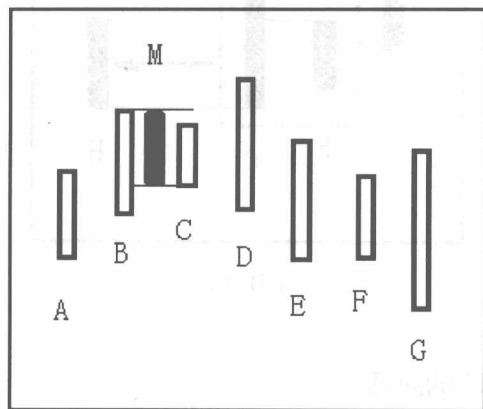


图1-12

第二步考察新生K线M与K线D之间的关系，发现M与D仍为包含关系，则继续合并。此时因M的高点比A的高点高，M、D取向上处理，结果产生新K线N。如图1-13所示。

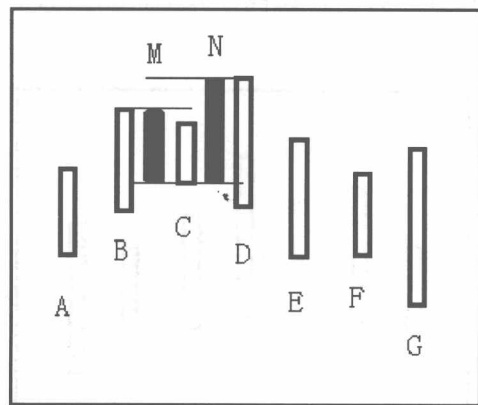


图1-13

第三步合并E与F，因为E的高点比N的高点低，E、F取向下处理，结果产生新K线O。如图1-14所示。