

寰宇技術分析

探金實戰

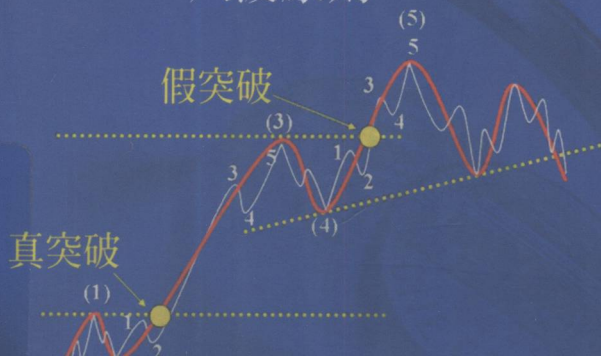
波浪理論

[探金實戰系列①]



著◆齊克用

八波原則



探金實戰·波浪理論 / 齊克用 著；

初版. — 台北市：寰宇，2009.3

面；公分 — 寰宇技術分析 266（探金實戰系列1）

ISBN 978-957-0477-91-7（平裝）

1.投資技術 2.投資分析 3.金融投資工具

563.5

98004081

寰宇技術分析 266

探金實戰·波浪理論（探金實戰系列①）

作者	齊克用
主編	柴慧玲
美術設計	黃雲華
發行者	陳志鏗
出版者	寰宇出版股份有限公司 臺北市仁愛路四段109號13樓 TEL: (02) 2721-8138 FAX: (02)2711-3270 E-mail: service@ipci.com.tw http://www.ipci.com.tw 劃撥帳號 1146743-9
登記證	局版台省字第3917號
定價	400元
出版	2009年3月初版一刷 2009年9月初版二刷

ISBN 978-957-0477-91-7（平裝）

網路書店：博客來 www.books.com.tw ·

華文網 www.book4u.com.tw

※ 本書如有缺頁、破損、裝訂錯誤，請寄回本公司更換。

F830.91
201273



寰宇技術分析 266

探金實戰・波浪理論

探金實戰系列 ①

齊克用 / 著



寰宇出版股份有限公司

016144

探金實戰·波浪理論

波浪理論

著者



中國經濟出版社

目 錄



謝辭	7
自序	10
導讀	12
第一章 波浪理論的根本道理	17
1-1 波浪的起源與有效範圍	20
一、投資學習波浪理論的原因	20
二、波浪理論的起源	21
三、波浪理論的基礎理論	24
四、波浪理論的有效範圍	30
1-2 波浪的等級與標示名稱	33
一、波浪的等級	33
二、波浪等級的實例	34
三、波段名稱與標示方法	38
1-3 攻擊波與修正波的型態	41
一、多頭市場與空頭市場	41
二、常態下攻擊波的型態	43
三、常態下修正波的型態	43

1-4 攻擊波的波浪理論特性	53
一、第1波的波性	53
二、第2波的波性	55
三、第3波的波性	55
四、第4波的波性	56
五、第5波的波性	57
六、上漲五波整合說明	59
1-5 修正波的波浪理論特性	63
一、a 波的波性	63
二、b 波的波性	64
三、c 波的波性	65
四、d 波的波性	65
五、e 波的波性	66
第二章 波浪理論的基礎原則	69
2-1 八波原則	71
2-2 波浪鐵則	74
2-3 趨勢原則	82
2-4 軌道原則	82
2-5 座標原則	91
2-6 延伸原則	93
2-7 相等原則	93
2-8 替換原則	100

2-9 幅度原則	106
2-10 比率原則	110
2-11 等級原則	110
2-12 型態原則	117
第三章 波浪理論的延伸型態	119
3-1 價格波延伸型態	121
3-2 時間波延伸型態	136
3-3 複雜修正波延伸	147
第四章 波浪理論的變異型態	159
4-1 攻擊波變異型態	161
一、失敗第5波	162
二、楔形第5波	168
三、楔形第1波	172
4-2 修正波變異型態	175
一、擴張平台型	179
二、收斂平台型	182
三、強勢平台型	182
四、強勢三角形	182
4-3 頭底部變異型態	188

第五章 台股期貨選擇權技巧	193
5-1 台股期貨波浪案例說明	195
5-2 台指選擇權的案例說明	205
第六章 基金外匯商品原物料	211
6-1 國際股市基金案例說明	213
6-2 外匯波浪理論案例說明	222
6-3 商品原物料的案例說明	227
第七章 波浪案例的綜合演練	231
7-1 避開推算陷阱正確使用	233
7-2 輔助波浪理論綜合研判	241
7-3 波浪理論研判金融風暴	245
7-4 結論	247
參考書目	248



謝辭



「寰宇出版公司」、「證券期貨基金會」、「券商公會」、「金融研訓院」是個人主要授課的四個機構，感謝他們讓作者有機會為廣大投資人與業界持續服務，使個人在金融領域持續成長。作者參與無數公司企業的邀請上課，因太多而無法於此一一詳述。僅將主要授課機構與課程，分列於下：

寰宇出版公司：

〈包寧傑帶狀交易操盤技巧〉、〈技術分析選股絕活與探金系統〉、〈強力陰陽線K線基礎操盤〉、〈投資心理運用於台股與全球投資〉、〈蘇黎士投機定律操盤基礎訓練〉、〈波浪理論操盤技巧訓練班〉。

證券期貨基金會：

〈台股籌碼分析走勢與選股〉、〈運用K線戰法提升投資績效〉、〈運用型態學提升投資績效〉、〈運用量價關係提升投資績效〉、〈運用移動平均線提升投資績效〉、〈台股選股技巧〉、〈台股期貨選擇權交易操盤〉、〈台灣股市與全球金融危機處理〉、〈運用人性投資心理提升投資績效〉、〈運用三大法人操盤技巧提升績效〉、〈台股之法人投資組合技巧運用〉、〈台股產業前景與大盤走勢預測〉、

〈台股未來走勢綜合演練〉、〈期貨商品投資組合與資產配置〉、〈巴菲特大師心法與價值投資法〉、〈新興金融工具綜合運用暨行銷〉、〈境外基金與全球投資動向〉、〈財富管理人性導向銷售技巧〉、〈全球匯市與財富管理資產配置〉、〈財富管理運用技術分析提升績效〉、〈財富管理風險控管與投資動向〉、〈期貨基金投資實務運用與行銷技巧〉。

台灣金融研訓院：

〈總體經濟數據預測未來投資動向〉、〈外匯走勢預測與技術分析〉、〈市場趨勢研判與轉折點預測〉、〈投資組合與資產配置〉、〈投資型保單與投資規劃〉、〈退休規劃與投資管理〉、〈財富管理客戶經營策略與運用〉、〈財富管理專案行銷規劃〉、〈台指選擇權操作〉、〈台指期貨操作〉、〈金融商品投資心理〉、〈金融投資策略〉、〈期貨商業務員考照〉、〈個人投資理財規劃〉、〈行情反轉下投資策略調整〉、〈空頭市場的客戶管理〉、〈財經資訊搜尋與運用技巧〉、〈價值投資關鍵致勝法則〉、〈基金投資---E-course〉、〈債券投資---E-course〉、〈投信投顧法規---E-Course〉、〈CFP 第一科〉、〈CFP 第六科〉。

投信投顧公會：

〈投資心理與人性探討〉、〈財富管理與理財規劃銷售技巧〉、〈基金總代理的獲利契機〉、〈新興市場、產業基金與全球投資動向〉、〈個人退休規劃〉。

券商公會：

〈境外基金與理財規劃〉、〈投資心理與行銷技巧〉、〈財富管理與理財規劃〉、〈財富管理提升投資績效〉、〈財富管理與退休規劃〉、〈投資組合與資產配置〉、〈財富管理與最低稅賦制〉、〈外匯業務〉、〈財富管理資格取得訓練班—基礎理財規劃〉、〈財富管理資格取得訓練班—全方位理財規劃〉。

台北金融發展基金會：

〈財富管理與資產配置〉。

保險事業發展中心：

〈退休規劃與投資理財管理〉。

中華經濟研究院：

〈財富資產管理與規劃〉。

本書使用的圖例，是詮茂資訊科技股份有限公司之大財保

『探金版』軟體，於此特別感謝曾總經理慷慨提供。

自序



波浪理論為何有趣？為何能夠運用於所有的投資市場？原因是波浪理論源自於最原始的人性，來自於大自然的規律！人性主導了投資市場極重要的一環，瞭解人性的來龍去脈，自然就理解投資市場的脈動。當我介紹學員閱讀寰宇出版《群眾心理與走勢預測》一書時，學員問及書中的目標值與停損價，為何經過推算還是無法算出正確數字？無法分解波段，猶如研習中文不知如何斷句，我以「關關難過關關過」這句話來解釋，分解如下：

1. 關關難過，關關過。
2. 關，關，難過，關，關過。
3. 關，關難過，關關，過。
4. 問：關關！難？過關？關過？

答：關！關難過關！關？過！

關與不關，弄得一頭霧水。單就標點符號，就有很多種用法，不同的符號，不同的位置，意思就完全不一樣。為何推算獲利目標值與停損價時老是推算不準，主因來自不知如何推算波段，也就是不知如何分解短中長期波段，以致於不知如何分辨波段之起漲與起跌點，最後造成目標值與停損價推算不準！要解決這個問題，必須從波浪理論下手。

坊間出版的波浪理論書籍，個人多不認同，究其因不外乎有三：

1. 國外著作原稿及原文書籍，多數人根本沒看過，就以己見論述波浪理論，與原理論和原意不符合。
2. 真正以波浪理論在投資市場推估的實際案例，根本沒看過，也就是真正對的實際例子完全沒正確演練過，卻開始閉門造車，自成一格。
3. 根本沒有投注大量金錢於市場實務操作交易，理論與實際應用沒有真實結合經驗。

經常有學員問及漲跌的時間與幅度，從問題中知道投資人想瞭解市場脈動，卻不得其門而入。短中長期的波動，大中小波的脈動，唯一可支解分析及判斷的最佳工具，非波浪理論莫屬！本書對初學者，為淺顯易懂入門書，對資深者開啟智慧之門，使波段解析更精進，作者願以此書開啟大眾對波浪解析智慧之窗。

齊克用

謹識

2009. 3. 1 於台北



導 讀



一、出版緣起：

個人從事金融操作具有25年以上經驗，專職於金融教育訓練，授課與演講已達數千場，並致力於金融專業書籍著作。受寰宇出版邀約，為擴大幫助專業投資人與操盤手，提升投資操作獲利技巧，特別擬定以「探金實戰系列」為投資系列書籍與課程名稱。「探金」意指「賺錢」（台語諧音）；「實戰」則是指圖例案例。

系列書籍將廣納財經投資領域並結合課程，以圖例配合案例方式詳盡說明。投資系列書籍結合課程的構想，主要來自寰宇出版為幫助投資大眾解決獲利困境，希望藉由這些書籍與課程快速提升學習投資的技巧。

二、本書架構與如何閱讀本書：

本書定位為波浪理論實戰進階版，針對高階技術分析者入門學習之用；但對於初階入門者亦適合，不過需要加強研習第一、二章。對於已經熟悉波浪理論者而言，應深入閱讀第三與第四章，非常態的波段推算技巧。

時間、幅度與型態，是波浪理論的三個核心。「時間」，預測時間波的進行，探討波段持續時間與轉折點的時點。「幅

度」，預測價格波的行進，探討大小波段進行的幅度以及轉折的幅度。「型態」，綜合時間波與價格波的進行，探討波段進行中時間與價格型態之重複性。

三者中最重要的是「型態」，因為可用性與預測性最佳，最難的是「時間」，涉及週期運用技巧，「幅度」的重要性次於「型態」，涉及費氏係數系統。本書將完全著重於「型態」之探討與研判。至於「時間」與「幅度」將再專題探討。

根據投資市場走勢的型態，投資人可以利用波浪結構估算市場正處於何處，但在推算過程必須依循正確的原則，而這些主要原則即為本書第一章至第四章之內容，核心的12個重要原則在第二章。根據本書的波段推算原則來研判，才能明確斷定波段未來的走勢。請參考圖0-1本書架構。

提醒讀者，書中的波段推算，並非唯一的正確推算，如果你的推算與書中不同，不代表你算錯了，而是兩種算法可能都是對的。

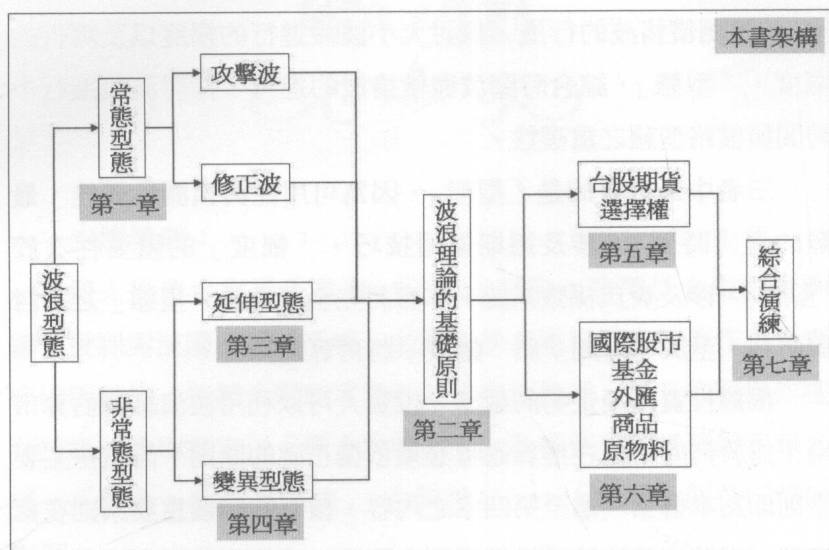


圖0-1 本書架構

本書第1~4章，說明波浪理論原理與運用技巧。第5~6章，運用1~4章之波浪理論技巧於實際投資市場。第7章，將第1~6章所學技巧，全方位綜合演練，以案例說明國際股市、共同基金、外匯與商品原物料等投資市場的脈動走勢。

三、波浪型態分類：

圖0-2為波浪理論原作者波浪型態分類。

圖0-3為本書波浪型態分類。兩者之間的差異，主要來自剖析波段架構之不同。

本書所稱之原作者，意指「艾略特」(Elliott)與「布雷希特」(Prechter)。

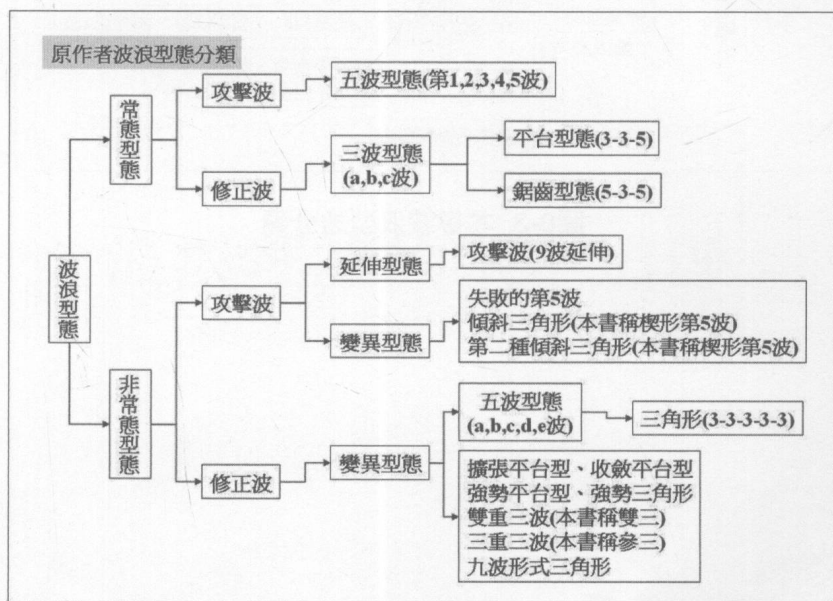


圖0-2 波浪理論原作者波浪型態分類