

提高孩子

专注力的

300个智力题

畅销图书
全方位升级
适合2~6岁

河南科学技术出版社

图书在版编目 (CIP) 数据

提高孩子专注力的300个智力题 / 稚子文化编著. — 郑州 : 河南科学技术出版社, 2012. 10
ISBN 978-7-5349-5984-4

I. ①提… II. ①稚… III. ①智力游戏—儿童读物
IV. ①G898.2

中国版本图书馆CIP数据核字(2012)第200107号

提高孩子专注力的300个智力题

出版发行: 河南科学技术出版社

地址: 郑州市经五路66号 邮编: 450002

电话: (0371) 65737028 65788613

网址: www.hnstp.cn

策划编辑: 刘欣

责任编辑: 张培

责任校对: 柯姣

封面设计: 稚子文化

版式设计: 稚子文化

印刷厂: 鲁中晨报印务有限公司

经销: 全国新华书店

幅面尺寸: 210mm×285mm 印张: 10 字数: 150千字

版次: 2012年10月第1版 2012年10月第1次印刷

定 价: 28.00元

如发现印、装质量问题, 影响阅读, 请与出版社联系。




适合
2-6岁儿童

亲子互动5分钟 轻松玩出专注力



提高孩子专注力 的300个 智力题

稚子文化 编著



河南科学技术出版社
· 郑州



儿童教育专家M.S.斯特娜指出，孩子只有先形成一种专注的习惯，才有可能在今后对自己的事业全身心地投入，不会被其他事情所干扰。专注力是完成事情或学习新事物的重要基础，它能够大大影响孩子的学习成绩及课堂表现，因此，从小培养专注力的好习惯是非常重要的。有了高质量的专注力，孩子学习、做事都能事半功倍，将来成功的机会更大一些。

《提高孩子专注力的300个智力题》是一本专为提高2-6岁孩子专注力而打造的益智游戏书。全书共分为八个板块，包括宝宝连连看、圈叉找一找、一起钻山洞、拼图找一找、图形配配对、大家来找碴、编码数一数、六边形涂色等300多个游戏，通过视、听、触、动等多感官的刺激活动培养孩子的专注力，同时也能帮助孩子练习眼、耳、手、心的配合活动，训练孩子的判断力和小肌肉的力量。

孩子的世界是游戏的世界，想让孩子主动地去接受知识，配合学习，就必须把知识以游戏的方式呈现给孩子。《提高孩子专注力的300个智力题》让孩子在游戏中锻炼出良好的专注力，在游戏中提升智力，在游戏中获得发展。

如何使用本书

孩子的世界就是游戏的世界，通过好玩的游戏来培养孩子的专注力，能够取得最好的效果。

家长，孩子的伙伴！

本书游戏需要家长陪同孩子共同完成，但家长的作用并不是帮助孩子完成游戏或告诉他答案，而是在游戏过程中给孩子以正确的引导。

5分钟，只玩5分钟！

不要让孩子过长时间地玩游戏。每天只需玩5分钟，只玩1~2个游戏即可，等孩子的专注力得到提升后再将时间适当延长。

答案，不是重点！

不要执着于孩子是否做出正确答案，请听听孩子的解释，只要孩子说的有道理，都应该给予赞赏，让孩子在自信中提升专注力。

重复游戏，效果佳！

书中的游戏不要只玩一次，同一游戏可以变换不同的玩法。重复地玩，可以培养孩子的耐心和稳定性，让孩子在今后的学习中更专注。

第一部分

宝宝连连看

游戏指南

“宝宝连连看”主要训练孩子的观察能力与分辨能力。板块中包括找相同、分类别、顺序连线等十类连线题目，这些题目都需要孩子认真地理解题意、仔细地观察图片，才能够准确地得出答案。学龄前的孩子运笔能力可能会比较差，家长不必责怪孩子的线画得不好，只要孩子能专心地投入游戏即可。

在游戏过程中，家长可以适当地给予引导，教孩子某类题型的做题规律，逐渐帮助孩子掌握最佳的做题方法。当孩子做错题的时候，家长不要急着告诉孩子答案，要听一听孩子的做题思路，再根据出错的地方加以引导，帮助孩子形成独立思考的好习惯。

Happy



下图中有一件衣服与方格中的衣服一样，请你把它找出来。



图中相同的物品是一对好朋友，请你把它们找出来并连在一起。



图中有两个发卡与方格中的发卡相同，请你把它们找出来并连在一起。



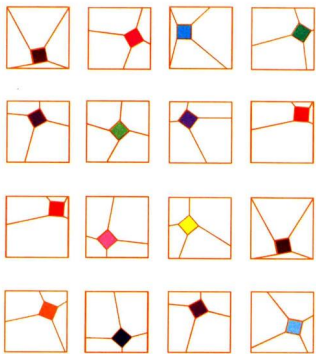
下面有两对一模一样的皮球，小朋友，你找到了吗？请你把它们连起来。



下图有三个礼品盒与方格中的相同，请你找出来并把它们连在一起。



下面有三对图形是完全相同的。小朋友，请你把它们找出来并分别连在一起。



请你找出能拼成完整盘子的碎片，并把它们连在一起。




小女孩的另一只耳环找不到了。小朋友，请你帮她找出来并连到她的耳朵上。



小提示

年龄偏小的孩子在做游戏的时候，家长要注意观察孩子的状态，在适当的时候加以引导，帮助孩子建立自信。


小朋友，请你把照片放到适合它的相框里。



小红帽想要安全地到达奶奶家，必须绕过大灰狼出没的地方。请你画出正确的路线图。



请你把飞行方向相同的小蜜蜂连在一起。



好多饼干啊！哪两块饼干出现了两次？请你连一连。



游戏难度
☆☆

哪两只羽毛球拍是一对？请你帮小猴子找出来。




小窍门

学龄前的孩子握笔能力还不是很强，家长不要追究孩子画得好不好，只要孩子能够找到路线，能够画出大概的线条即可。

美美为云朵照了一张相片。请你把照片里面和照片外面一样的云朵连在一起。




去小河边的路只有一条。请你连一连，看哪个小动物可以到达河边。




请你帮助牛伯伯将一样的蔬菜连在一起。



你知道下面这些字母分别是用哪个印章印出来的吗？请你连一连。



笨笨猪不知道怎么连线才能画出与左边相同的图画。小朋友，你来帮帮她吧。



游戏难度
★ ★

阿里不知道哪辆车才是爸爸的。小朋友，请你根据提示找出那辆车。



AC657



图中有三个保龄球与方格中的一样。请你找出它们并与方格中的保龄球相连。



直直的钉子才可以用。请你把下图中的直直的钉子与锤子连在一起。



小朋友，请你把下图中的蔬菜和水果分别与它们所对应的水盆连在一起。



小窍门

如果图片太相似，孩子出现了不耐烦的情绪，不妨让孩子放松一下，看看窗外的景象。等眼睛获得休息，情绪得到缓解后再回到游戏中来，孩子将会更专注，训练会更有效果。

请你把与方格中相同的玩具狗找出来，并把它们与方格中的玩具狗连在一起。




请你在下图中找出与方格中一样的闹钟，并把它们连在一起。



请你找出与方格中一样的海星，并把它们连在一起。



小兔子只有顺着有糖果的路走才能找到出口，请小朋友帮它把路线画出来。

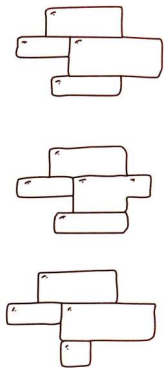



请你把可以组成一副的手套连在一起。



游戏难度
★★★


小朋友，请你把墙面缺口处与适合它的砖块连在一起。




小窍门

当孩子在游戏中遇到困难时，家长可以先让孩子停一下，然后引导孩子仔细观察每个图案，“哪几个球是有条纹的呢？”“原来这两个手套上的图案是相同的！”让孩子学习完成类似题目的方法。

请你找出与方格中长相相同的蘑菇，
并把它们连在一起。



小朋友，请你根据图示，将相同的物品
连在一起。



吊车正在修桥。请你帮它把下面的材料
与对应的桥梁缺口连在一起。




小朋友，请你把下图
中同类别的物品连在一起。



游戏难度
☆☆☆

请你按照 1~24 的顺序连一连下面的点，连完后看看它是什么。



游戏难度



请你把一分为二的两部分准确地连在一起，看看它们都是什么。



小朋友，请你把下面的瓶盖与相应的瓶子连在一起。




小朋友，请你按照提示找出琳琳需要的皇冠。




小窍门

图形复杂的题目可能需要孩子花费更多的时间去观察和对比，家长这时千万不要催促孩子，因为孩子花费在观察和思考上的时间越多，也就证明孩子注意力的持续度越高。

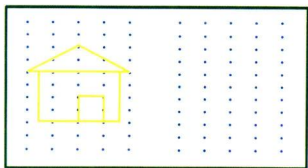
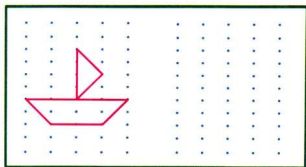
图中蓝色的笔迹是哪只笔留下来的？
请你把它找出来。




下面有两幅完全相同的图片，请你把它们找出来并连在一起。



请你按照左边的示例，试着在右边画出相同的图案。



大雪覆盖了哪些交通标志呢？请你连一连。



游戏难度
☆☆☆☆