

美好
家居图书
MeiHao
Jiaju Tushu

《经济家装新案例》编写组 编

经济家装

新案例


经济家装案例速查版

量大·质优·超值



New Cases of
Economical Home Outfit

背景墙



北京出版社

《经济家装新案例》编写组 编

经济家装

新案例

经济家装案例速查版

量大·质优·超值

New Cases of
Economical Home Outfit

背景墙



化学工业出版社

·北京·

编写人员名单 (排名不分先后)

许海峰 邓 群 张 淼 王红强 谢蒙蒙 董亚梅 任志军
张志红 周琪光 任俊秀 张凤霞 王乙明 胡继红 黄俊杰
袁 杰 李 涛 卢立杰 田广宇 童中友 张国柱 柏 丽

图书在版编目(CIP)数据

经济家装新案例. 背景墙 / 《经济家装新案例》编写
组编. —北京: 化学工业出版社, 2012.6
ISBN 978-7-122-14042-5

I. 经… II. 经… III. 住宅—装饰墙—室内装修—建筑
设计—图集 IV. TU767

中国版本图书馆CIP数据核字(2012)第072740号

责任编辑: 邹 宁 王 斌

装帧设计:  **悦扬图书**
QQ407814337

出版发行: 化学工业出版社(北京市东城区青年湖南街13号 邮政编码100011)

印 装: 北京画中画印刷有限公司

889mm × 1194mm

1/16

印张 5 1/2

2012年 6 月北京第 1 版第 1 次印刷

购书咨询: 010-64518888 (传真: 010-64519686) 售后服务: 010-64518899

网 址: <http://www.cip.com.cn>

凡购买本书, 如有缺损质量问题, 本社销售中心负责调换。

定 价: 29.80元

版权所有 违者必究



目录 Contents

New Cases of Economical Home Outfit 【经济家装新案例】

01

电视墙

02

电视背景墙施工的注意事项

1. 考虑地砖的厚度。在设计电视背景墙的时候

04

选择低成本装修材料

“不求最好，但求最贵”，是某些消费者选材中

08

材料报价陷阱多

有一部分材料商，对同种材料有好几种报价单

12

经济时尚的手绘电视背景墙

电视背景墙是家居装修的重要部分

16

背景墙的省钱要点

对于一些隐蔽项目所涉及的材料

20

绿色家装的选材要点

要严格选用安全环保型材料，如选用不含甲醛

23

沙发墙

24

沙发墙的施工

沙发背景墙在施工时，要先根据设计图放样

28

木质材料沙发墙的环保标准

用饰面板制作电视背景墙的人很多。饰面板可选择的

32

参与团购的好处

团购即为团体采购，也称集体采购（集采），就是

36

团购需增强定力，规避风险

对于“新团客”，团购的期望值不宜过高



目录 Contents

40 特殊情况特别预算

在家装施工过程中，难免会出现一些特殊的

43 餐厅侧墙

44 餐厅墙面的设计

创造具有文化品位的生活环境

48 餐厅墙面装饰画的搭配

在餐厅内配挂明快欢乐的装饰画，能带来愉悦的

52 餐厅墙面壁纸施工的要点

壁纸的施工，最关键的技术是防霉和防伸缩的

56 慧眼识别不合理收费

在预算书的最后，会有一些诸如“机械磨损费”

60 家庭装修项目要一次性做完

工薪阶层在家庭装修时，因为经济原因

64 装修省钱途径

1. 家装三原则：适用、美观、经济

67 卧室墙

68 卧室背景墙的设计要点

卧室背景墙在设计上不一定要多么富丽奢华

72 卧室背景墙选材的注意事项

市场上可供用于卧室墙面装饰的材料很多

76 实用型卧室背景墙的设计方法

1. 搁板取代床头柜。一个小小的搁板

80 计算乳胶漆用量的要点

为了有效预防乳胶漆用量预算中的小陷阱



84 提防钓鱼式工程陷阱

消费者在同家装公司谈判的过程中，应尽量



【经济家装新案例】

电视墙



Tips

电视背景墙施工的注意事项


1.考虑地砖的厚度。在设计电视背景墙的时候,应该把地砖的厚度、踢脚线的高度考虑进去,使整个造型协调。如果没有设计踢脚线,则应该在地砖施工后再安装面板、石膏板,以防面板或石膏板受潮。

2.考虑灯光的呼应。电视墙一般应与顶面的局部吊顶相呼应,吊顶上一般都有灯,所以要考虑墙面造型与灯光的呼应。还要考虑不要让强光照射电视机,以免在观看节目时造成眼睛的疲劳。

3.考虑沙发的位置。沙发位置确定后,确定电视机的位置,再由电视机的大小确定电视墙的造型。

4.考虑客厅的宽度。人眼睛距离电视机最佳的位置是电视机尺寸的3.5倍,因此不要把电视墙做得太厚,白白浪费宝贵的面积,导致人与电视的距离过近。

5.考虑空调插座的位置。有的房型空调插座正好处于电视背景墙的这面墙上,这样,木工做电视墙时,要注意不要把空调插座封到背景墙的里面,应先把插座挪出来。






Tips

选择低成本装修材料

“不求最好，但求最贵”，是某些消费者选材中的一大误区。他们倾向于选择牌子响亮、广告出现频率高、采用所谓最新技术的产品，丝毫不顾及自家的经济水平和设计风格是否适合选用这些材料。其实大品牌的高端产品同样有性价比，而新产品的性价比一般不如经典产品高，而且性能也不稳定。所以等这些新产品接受实践检验以后再去选购才是明智之举，可以避免浪费。












Tips


材料报价陷阱多

有一部分材料商，对同种材料有好几种报价单，消费者自己去买和装修公司去买是两套价，看似同样的折扣其实所得到的结果是不同的。有的商家甚至每天都准备一本出货单，已写好卖了多少套商品，并标明上面的每套单价。如果消费者花了和报价单上一样的钱，也许比它还要低，就会觉得已经得到了优惠，可实际上却是大大上当了。还有一些著名品牌的建材产品，在建材市场卖的价格确实很低，但这中间是有原因的。例如，有些品牌瓷砖价格虽然贵，但是货品是优等品。而优等品和一等品在外观上非专业人员很难分辨，价格却有很大差别。甚至当消费者把商家的价格压到他限定的利润之下，最终成交时，拿到的产品却被人以次充好地调换了。









Tips

经济时尚的手绘电视背景墙

电视背景墙是家居装修的重要部分,但是无论是石雕背景、还是其他木作装饰,都将花费不少的资金。近年来充满智慧、创意的手绘墙,以其个性、时尚、省钱的特点,在背景墙装修中逐渐升温。设计师可以根据客户的装饰风格、色彩搭配和个人喜好,在墙面上绘出生动的画面。有时候,一面彰显个性和创意的背景墙,比许多功能复杂的家具和空间设计更能起到超凡的装饰效果。

