

中医药学高级丛书



中医外科学

第2版

主编 谭新华 何清湖

「十一五」国家重点图书



人民卫生出版社

中医学高级丛书

中医外科学

第2版

审 订 陆德铭

主 编 谭新华 何清湖

副主编 喻文球 陈红风 秦国政 张燕生 杨志波

图书在版编目(CIP)数据

中医外科学/谭新华等主编. —2版. —北京:人民卫生出版社,2011.4

(中医药学高级丛书)

ISBN 978-7-117-13740-9

I. ①中… II. ①谭… III. ①中医外科学 IV. ①R26

中国版本图书馆CIP数据核字(2010)第238388号

门户网: www.pmph.com 出版物查询、网上书店

卫人网: www.ipmph.com 护士、医师、药师、中医师、卫生资格考试培训

版权所有,侵权必究!

中医外科学

第2版

主 编:谭新华 何清湖

出版发行:人民卫生出版社(中继线 010-59780011)

地 址:北京市朝阳区潘家园南里19号

邮 编:100021

E-mail: pmph@pmph.com

购书热线:010-67605754 010-65264830

010-59787586 010-59787592

印 刷:三河市宏达印刷有限公司

经 销:新华书店

开 本:787×1092 1/16 印张:67

字 数:1672千字

版 次:1999年10月第1版 2011年4月第2版第7次印刷

标准书号:ISBN 978-7-117-13740-9/R·13741

定 价:129.00元


打击盗版举报电话:010-59787491 E-mail: WQ@pmph.com

(凡属印装质量问题请与本社销售中心联系退换)

中医学高级丛书

中医外科学(第2版)

编写委员会



审 订

陆德铭

主 编

谭新华 何清湖

副主编

喻文球 陈红风 秦国政 张燕生 杨志波

编 委 (以姓氏笔画为序)

王 军 王万春 叶媚娜 匡 琳 朱明芳

刘 明 刘仍海 刘丽芳 刘佃温 刘朝圣

许 斌 杨 柳 杨志波 杨恩品 杨素清


何清湖 张春和 张董晓 张燕生 陈红风

周 涛 金文银 郑佑君 侯玉芬 唐乾利

秦国政 郭伟光 曹焯民 喻文球 韩万峰

谭新华 魏跃钢

中医药学高级丛书
中医外科学(第1版)
编写委员会



主 编

谭新华 陆德铭

副主编

王 沛 马绍尧 何清湖

褐国维 喻文球 贺执茂

编 委 (以姓氏笔画为序)

马绍尧 王 沛 占永贵 朱晓明 李咏梅

何永恒 何清湖 陈红风 陈达灿 陈志强


陆德铭 杨文彪 杨志波 吴胜利 张耀圣

范瑞强 贺菊乔 贺执茂 周聪和 谌莉媚

康国志 曹焯明 喻文球 蔡炳勤 谭新华

褐国维 潘晓明

出版者的话



《中医学高级丛书》(第1版)是我社在20世纪末组织编写的一套大型中医学高级参考书,内含中医、中药、针灸3个专业的主要学科,共计20种。旨在对20世纪我国中医学在医疗、教学、科研方面的经验与成果进行一次阶段性总结,对20世纪我国中医学学术发展的脉络做一次系统的回顾和全面的梳理,为21世纪中医学的发展提供借鉴和思路。丛书出版后,在中医药界反响很大,并得到专家、学者的普遍认可和好评,对中医药教育与中医学学术的发展起到了积极的推动作用,其中《方剂学》分册获得“第十一届全国优秀科技图书三等奖”,《中医内科学》获第16批全国优秀畅销书奖(科技类)及全国中医药优秀学术著作一等奖。

时光荏苒,丛书出版至今已十年有余。十余年来,在党和政府的高度重视下,中医学又有了长足的进步。在“读经典,做临床”的学术氛围中,理论探讨和临床研究均取得了丰硕的成果,许多新观点、新方法受到了学界的重视,名老中医学术传承与经验总结工作得到了加强,部分疑难病及传染性、流行性疾病的中医诊断与治疗取得了突破性进展。在这种情形下,原丛书的内容已不能满足当今读者的需求;而且随着时间的推移,第1版中存在的一些问题也逐渐显露。基于上述考虑,在充分与学界专家沟通的基础上,2008年,经我社研究决定,启动《中医学高级丛书》的修订工作。

本次修订工作在保持第1版优势和特色的基础上,增补了近十几年中医学在医疗、教学、科研等方面的新进展、新成果。如基础学科方面,补充了“国家重点基础研究发展计划(973计划)”的新突破、新成果,进一步充实和丰富了中医基础理论,反映了当前我国中医基础学科研究的新思路、新方法;临床学科方面,在全面总结现代中医临床各科理论与研究成果的基础上,更注重理论与临床实践的结合,并根据近十年来疾病谱的变化,新增了传染性非典型肺炎、甲型H1N1流感、艾滋病等疾病的中医理论与临床研究成果,从而使丛书第2版的内容能更加适合现代中医药人员的需求。

本次修订的编写人员,在上一版专家学者的基础上,增加了近年来中医各学科涌现出来的中青年优秀人才。可以说此次修订是全国最具权威的中医药学家群体智慧的结晶,反映了21世纪第1个10年中医学的最高学术水平。

本次出版共21种,对上一版的20个分册全部进行了修订,新增了《中医急诊学》分册。工作历时二载,各位专家教授以高度的事业心、责任感,本着求实创新的理念投入编写或修订工作;各分册主编、副主编所在单位也给予了大力支持,在此深表谢意。希望本版《中医学高级丛书》,能继续得到中医药界专家和读者的认可,成为中医药学界最具权威性、代表性的重要参考书。

由于本套丛书涉及面广,组织工作难度大,难免存在疏漏,敬请广大读者指正。

人民卫生出版社

2010年12月

2 版前言



20 世纪末,人民卫生出版社从全国遴选数百名中医药学科带头人和著名学者,组织出版了大型学术丛书——《中医药学高级丛书》,含中医、中药、针灸 3 个专业的主要学科,共计 20 种。丛书出版后,得到了中医药学术界与中医药院校师生的高度赞誉,被誉为是中医药学界具有权威性、代表性的学术专著和教学参考书,是全国第一流中医药专家群体智慧的结晶。

《中医外科学》是本套丛书的重要组成,于 1998 年正式出版,由谭新华、陆德铭教授任主编,全国近 30 位中医外科学专家参与了编纂工作。该书对促进中医外科学学科的发展起到了一定的作用,得到了中医外科学界的认可,为中医外科学学术发展和人才培养起到了积极的作用。《中医外科学》出版至今,已有 12 年,随着生命科学迅猛崛起,中医外科学学科内又产生出一大批新成果、新思路、新方法,知识不断更新,而且在图书的使用过程中,也难免又发现一些不足或错误之处,需要不断更新、补充或修订,以推陈致新,满足现代中医外科学学术发展的需要,满足读者不断追求新知识的需要。为此,在人民卫生出版社的支持下,我们对《中医外科学》进行了再版修订。

本次修订原则:①修订专家尽量维持原编纂作者,根据情况适当增删;②编纂的定位、读者对象不变,依然强调学术的权威性,供中级以上职称的中医和中西医结合外科医师、中医药院校教师、中医外科学研究生,以及从事中医外科学研究的高层次人才使用;③本书的篇章、节原则上不变,根据学科发展的具体情况,作了适当增删;④全书的编纂体例与第 1 版基本保持一致,不作大的修改;⑤全书的基本概念、基本理论与因机证治体系内容根据学科发展与临床的实际情况可略作修订,原则上不作大的变动;⑥本书修订的重点是“【现代研究】”部分,应将近 12 年以来在中医外科学领域内新成果、新理论、新思路、新方法充分反映,注意参考文献的权威性、科学性、创新性;⑦全书篇幅较第 1 版有所增加。

再版修订由谭新华、何清湖教授任主编,有 17 所中医药院校共 32 位专家参与,具体分工如下:第一篇:谭新华、何清湖、刘朝圣。第二篇第一章:刘丽芳,王军、曹焯民;第二章:陈红凤、张董晓、叶媚娜;第三、四、五章:喻文球、王万春;第六章:唐乾利;第七章:侯玉芬、刘明、周涛、曹焯民;第八章:许斌;第九章:秦国政、韩万峰、郑佑君、张春和。第三篇第一、二、三、四、五章:张燕生、刘仍海;第六、七、八、九章:刘佃温。第四篇第一、二、三章:魏跃钢;第四、七、十、十一、十三、十五、十八、十九章:杨志波、朱明芳、匡琳;第五、六章:杨恩品;第八、九、十二章:杨素清;第十四章:郭伟光;第十六、十七章:杨柳;第二十章:金文银。


本书第 1 版出版后,全国很多中医外科界同仁来信、来电、发表论文或会议交流中,对本

书提出了很多中肯的建议和意见,指出了一些错误和不足,使我们深受感动。在再版修订过程中,也同样得到了很多前辈、专家的悉心指点,陆德铭教授百忙之中抽空审定全书,人民卫生出版社对于此次修订提供了很大的支持,这些对我们的再版修订工作都起到了十分重要的作用,在此一并表示感谢!虽然是再版,是站在第1版全体编纂成员坚实成果基础上的修订,但由于我们学识有限,加之个人学术观点之影响,对中医外科学的新发展、新成果的总结难免有疏漏和不足之处,恳请各位专家、读者能继续不吝指正,以便我们不断完善并提高。

谭新华 何清湖

2010年11月于长沙

目 录



第一篇 总 论

第一章 中医外科学发展简史	3
第二章 中医外科疾病的命名和分类释义	13
第一节 外科疾病的命名	13
第二节 外科疾病的分类释义	14
第三章 病因病机	19
第一节 病因	19
第二节 疾病的发生	24
第三节 病机	26
第四节 疾病的转归	34
第四章 辨证与辨病	36
第一节 四诊	36
第二节 辨病大法	43
第三节 辨证大法	45
第五章 治法	62
第一节 内治法	62
第二节 外治法	76

第二篇 外科疾病

第一章 疮疡病	97
第一节 概论	97
第二节 疔	107
暑疔	107
蝎蝎疔	109
发际疮	110
坐板疮	112
疔病	113
第三节 疔疮	116
颜面部疔疮	117

印堂疔	119
颧疔	120
鼻疔	121
唇疔	122
手足部疔疮	124
蛇眼疔	124
蛇头疔	125
蛇肚疔	126
托盘疔	127
虎口疔	128
足底疔	130
红丝疔	131
烂疔	132
疫疔	134
第四节 痈	140
颈痈	140
腋痈	143
脐痈	144
臂痈	145
手发背	146
臀痈	147
委中毒	149
足发背	150
第五节 有头疽	154
脑疽 偏脑疽 天柱疽	156
发背	159
搭手	163
第六节 无头疽	167
附骨疽	168
环跳疽	173
第七节 流注	179
暑湿流注	179
余毒流注	181
瘀血流注	182
髂窝流注	183
第八节 丹毒	186
抱头火丹	186
流火	187
附:类丹毒	189
第九节 走黄与内陷	192

疔毒走黄·····	192
疽毒内陷·····	194
第十节 发颐·····	196
第十一节 瘰疬·····	199
第十二节 流痰·····	208
龟背痰·····	212
肾俞虚痰·····	213
附骨痰·····	215
鹤膝痰·····	216
穿拐痰·····	217
蛻螂蛀·····	218
第二章 乳房疾病·····	223
第一节 概论·····	223
第二节 乳头破碎·····	227
第三节 乳痈·····	229
第四节 乳疽·····	234
第五节 乳发·····	235
第六节 乳癆·····	237
第七节 浆细胞性乳腺炎·····	240
第八节 乳漏·····	244
第九节 乳腺增生病·····	247
第十节 乳疔·····	253
第十一节 乳腺纤维腺瘤·····	256
第十二节 乳腺导管内乳头状瘤·····	259
第十三节 乳溢·····	261
第十四节 乳少·····	264
第三章 瘰·····	268
第一节 概论·····	268
第二节 气瘰·····	276
第三节 肉瘰·····	282
第四节 瘰疬·····	286
第五节 石瘰·····	293
第六节 瘰气·····	299
第七节 类瘰病·····	303
第四章 瘤·····	308
第一节 概论·····	308
第二节 气瘤·····	314
第三节 肉瘤·····	318
第四节 血瘤·····	323
第五节 筋瘤·····	328

第六节 脂瘤	333
第七节 骨瘤	336
第八节 体表非肿瘤性肿块	343
第五章 岩	350
第一节 概论	350
第二节 舌岩	357
第三节 茧唇	362
第四节 失荣	366
第五节 石疽	371
第六节 乳岩	376
第七节 肾岩	382
第八节 肾子岩	387
第六章 外伤疾病	393
第一节 概论	393
第二节 烧伤	394
第三节 冻伤	404
第四节 毒蛇咬伤	409
第五节 毒虫咬螫伤	417
蜂螫伤	418
蜈蚣咬伤	419
蚂蝗咬伤	419
虱病	420
蝎螫伤	422
第六节 破伤风	423
第七节 褥疮	428
第七章 周围血管疾病	432
第一节 概论	432
第二节 脱疽	437
第三节 血栓性静脉炎	448
血栓性浅静脉炎	448
血栓性深静脉炎	451
第四节 臁疮	456
第五节 雷诺病	460
第六节 无脉症	464
第七节 肢体淋巴水肿	469
第八章 疝	476
第一节 概论	476
第二节 狐疝	476
腹股沟斜疝	478
腹股沟直疝	481

股疝·····	482
脐疝·····	483
切口疝·····	483
第三节 水疝·····	484
第四节 血疝·····	486
第五节 癭疝·····	486
第九章 男性前阴病 ·····	491
第一节 概论·····	491
第二节 子痈·····	497
第三节 囊痈·····	501
第四节 脱囊·····	504
第五节 子痰·····	506
第六节 阴茎痰核·····	509
第七节 精索静脉曲张·····	510
第八节 前列腺炎·····	514
第九节 前列腺增生症·····	523
第十节 精囊炎·····	532
第十一节 阳痿·····	537
第十二节 男性不育症·····	549

第三篇 肛肠疾病

第一章 概论 ·····	569
第二章 痔 ·····	580
第一节 内痔·····	581
第二节 外痔·····	585
第三节 混合痔·····	587
第三章 肛隐窝炎与肛乳头肥大 ·····	591
第四章 肛裂 ·····	594
第五章 肛门直肠周围脓肿 ·····	601
第六章 肛瘘 ·····	608
第七章 脱肛 ·····	620
第八章 肛门直肠狭窄与肛门失禁 ·····	632
第一节 肛门直肠狭窄·····	632
肛门狭窄·····	632
直肠狭窄·····	634
第二节 肛门失禁·····	637
第九章 肛门直肠部肿瘤 ·····	642
第一节 直肠息肉·····	642
第二节 肛管直肠癌·····	646

第四篇 皮肤病与性传播疾病

第一章 概论	659
第二章 病毒性皮肤病	671
第一节 热疮	671
第二节 蛇串疮	673
第三节 千日疮	678
第四节 扁瘕	681
第五节 鼠乳	684
第六节 水痘	686
第七节 风疹	690
第三章 细菌性皮肤病	693
第一节 黄水疮	693
第二节 脓窝疮	696
第三节 须疮	698
第四节 麻风	699
第四章 真菌性皮肤病	707
第一节 白秃疮	707
第二节 肥疮	709
第三节 鹅掌风	710
第四节 脚湿气	712
第五节 灰指(趾)甲	714
第六节 癣菌疹	716
第七节 圆癣(体癣)	717
第八节 阴癣	719
第九节 紫白癜风	720
第十节 鹅口疮	726
第十一节 孢子丝菌病	728
第五章 虫类致皮肤病	731
第一节 疥疮	731
第二节 虫咬皮炎	734
第三节 松毛虫皮炎	738
第六章 皮炎湿疹类皮肤病	741
第一节 漆疮	741
第二节 浸淫疮	744
第三节 四弯风	749
第四节 胎瘕疮	753
第五节 肾囊风	756
第六节 药物性皮炎	759

第七节 赤白游风	765
第八节 膏药风	767
第九节 紫癜风	769
第七章 瘙痒性皮肤病	773
第一节 痒风	773
第二节 瘾疹	777
第三节 水疥	783
第四节 马疥	785
第五节 牛皮癣	788
第六节 阴痒	793
第八章 职业性皮肤病	796
第一节 沥青毒	796
第二节 水渍疮	798
第三节 粉花疮	801
第九章 红斑鳞屑性皮肤病	804
第一节 玫瑰糠疹(风癣)	804
第二节 吹花癣(单纯糠疹)	807
第三节 猫眼疮(多形性红斑)	809
第四节 脱屑性红皮病	813
第五节 白疖	815
第十章 大疱性皮肤病	821
第一节 天疱疮	821
第二节 类天疱疮	825
第三节 疱疹样皮炎	828
第十一章 角化性皮肤病	831
第一节 蛇皮癣	831
第二节 毛囊角化病	834
第三节 掌跖角化病	836
第四节 汗孔角化症	837
第五节 毛发红糠疹	838
第六节 毛发苔藓	840
第十二章 色素障碍性皮肤病	842
第一节 雀斑	842
第二节 黄褐斑	844
第三节 黑变病	848
第四节 白癜风	850
第十三章 结缔组织病	856
第一节 红斑狼疮	856
第二节 硬皮病	863
第三节 皮炎炎	869

第十四章 皮肤血管炎	875
第一节 过敏性紫癜	875
第二节 皮肤变应性结节性血管炎	879
第三节 结节性红斑	881
第四节 结节性多动脉炎	885
第五节 色素性紫癜性皮肤病	887
进行性色素性紫癜性皮肤病	887
色素性紫癜性苔藓样皮炎	888
毛细血管扩张性环状紫癜	889
第十五章 营养代谢(障碍)性皮肤病	892
第一节 维生素缺乏症	892
维生素 A 缺乏症	892
核黄素缺乏症	894
烟酸缺乏症	896
坏血病	897
第二节 睑黄疣	900
第三节 皮肤淀粉样变(松皮癣)	901
第十六章 毛发及皮肤附属器病	905
第一节 白屑风 面游风	905
第二节 粉刺	909
第三节 酒渣鼻	913
第四节 体气	918
第五节 油风	921
第六节 田螺泡	925
第七节 白发	927
第十七章 物理性皮肤病	930
第一节 日晒疮	930
第二节 皲裂疮	934
第三节 痱疮(痱子)	937
第四节 暑热疮	940
第五节 冻疮	942
第六节 溼尻疮	946
第七节 鸡眼与胼胝	948
第十八章 良性皮肤肿瘤	954
第一节 瘢痕疙瘩	954
第二节 色素痣(黑子)	957
第三节 皮肤血管瘤	958
第四节 血管角皮瘤	960
第五节 神经纤维瘤	961

第十九章 恶性皮肤肿瘤·····	964
第一节 恶性黑色素瘤·····	964
第二节 基底细胞癌·····	966
第三节 鳞状细胞癌·····	969
第四节 蕈样肉芽肿·····	972
第二十章 性传播疾病·····	975
第一节 概论·····	975
第二节 淋病·····	975
第三节 非淋菌性泌尿生殖道炎·····	983
第四节 梅毒·····	988
第五节 尖锐湿疣·····	997
第六节 生殖器疱疹·····	1001
第七节 艾滋病·····	1004
附方·····	1013