

快乐设计，幸福入住
发现最美沙发墙设计，
就在这里.....



沙发墙

墙势设计 1800 例

精品文化工作室 编



通俗、简明的图片配文，丰富的墙面设计常识，
让你不必为家庭装修而烦恼！
1800 例名师最新墙面设计，为你打造独一无二的温馨家居



大连理工大学出版社
Dalian University of Technology Press

墙势设计 1800 例

沙发墙

精品文化工作室 编

大连理工大学出版社
Dalian University of Technology Press

图书在版编目(CIP)数据

墙势设计1800例. 沙发墙 / 精品文化工作室编. —
大连: 大连理工大学出版社, 2012.5

ISBN 978-7-5611-6870-7

I. ①墙… II. ①精… III. ①住宅—装饰墙—室内装饰
设计—图集 IV. ①TU241-64

中国版本图书馆CIP数据核字(2012)第066267号

出版发行: 大连理工大学出版社
(地址: 大连市软件园路80号 邮编: 116023)

印刷: 精一印刷(深圳)有限公司

幅面尺寸: 210mm × 285mm

印 张: 5

出版时间: 2012年5月第1版

印刷时间: 2012年5月第1次印刷

责任编辑: 刘 蓉

责任校对: 李 雪

封面设计: 李红靖

版式设计: 李红靖

ISBN 978-7-5611-6870-7

定 价: 28.00元

电 话: 0411-84708842


传 真: 0411-84701466

邮 购: 0411-84703636

E-mail: designbooks_dutp@yahoo.cn

URL: <http://www.dutp.cn>

如有质量问题请联系出版中心: (0411) 84709246 84709043



沙发墙的风格与选材

4

墙面装饰材料的选择 (一)

9

墙面装饰材料的选择 (二)

10

墙面装饰材料的选择 (三)

12

如何用壁纸打造个性墙面 (一)

14

如何用壁纸打造个性墙面 (二)

16

沙发墙装饰壁纸选择三要素

18

选购壁纸应该注意的问题 (一)

21

选购壁纸应该注意的问题 (二)

22

装修中使用壁纸一定要知道的常识

24

壁纸的空间搭配技巧 (一)

28

壁纸的空间搭配技巧 (二)

30

墙纸与手绘墙的空间效果对比

35

沙发墙的施工工艺流程

38

软包沙发墙工艺流程 (一)

39

软包沙发墙工艺流程 (二)

41

沙发墙涂刷墙面漆用量计算 (一)

43

沙发墙涂刷墙面漆用量计算 (二)

44

沙发墙涂刷乳胶漆的施工流程

46

选购乳胶漆的四个步骤

48

液体壁纸施工工艺流程

50

沙发墙贴墙纸流程

52

沙发墙壁纸裱糊工艺流程 (一)

54

沙发墙壁纸裱糊工艺流程 (二)

57

沙发墙挂画的装饰技巧

58

巧用艺术装饰画扮靓家居 (一)

61

巧用艺术装饰画扮靓家居 (二)

63

装饰画选择要点

64

装饰画的分类 (一)

66

装饰画的分类 (二)

68

装饰画摆放七个窍门 (一)

70

装饰画摆放七个窍门 (二)

72

如何选择画框

74

如何制作照片墙

78

现代风格沙发墙

背景墙在客厅中有画龙点睛的作用，沙发墙往往可以成为客厅中的亮点。为了打造现代时尚的沙发墙，不少装修一族想尽办法，希望可以打造独一无二、展现个性的沙发墙。总的来说，合理运用壁纸、装饰画、手绘等方法，再加上自己的一点小创意，就能拥有现代时尚的沙发墙了。

中式风格沙发墙

中式装修设计，沙发墙的装饰有很多种，因此完全可以根据个人喜好选择不同的装点方式。但其中最主要的就是环保和美观。中式风格的沙发墙，可以抢眼，但不可以抢了电视墙的“风头”。

在此简单为您介绍几种常用的沙发墙的不同形式：

(1) 亲自动手，打造最经济的沙发墙——用市面上常见的墙贴画进行装点。但要注意，在选择图案时一定要与室内装修风格相一致。您可以选择带有中式古典韵味的梅花、莲花等；也可以选择能表现中式文化的泼墨画、书法等。

(2) 可以请彩绘师在您的沙发墙上画一幅您喜欢的画，但一定要有古典艺术的韵味。

(3) 可以买一幅书法画或山水画，用深色的、简单的画框进行装裱。然后再选择沙发上方适当的位置挂好就行了。

(4) 选择一种自己喜欢的古典中式壁纸贴上去。建议贴壁纸的时候选用白乳胶，更环保。

(5) 糟粕的石膏造型旁边附上一小块磨砂玻璃，玻璃周边用木条包住，再做个简单的多宝格也是不错的选择。

(6) 如果条件允许，可以将整个沙发墙通体做成雕花艺术玻璃。选用古典山水画、图案等都可以。

(7) 中式风格的天然大理石墙砖：可以用有书法文字的墙砖来做沙发背景，营造低调、奢华的惬意生活。






5



6



7



8

POINT




- ❶ 树形的装饰壁画在这个略显沉静的空间里书写了纷繁、喧闹的一笔。
- ❷ 斑马条纹在沙发墙上任其发挥,也带着人们的思想随意徜徉。
- ❸ 不同色块的壁画装饰既丰富了空间色彩,又诠释了简约时尚。
- ❹ 玻璃面的墙壁呈现出冷静的光芒,让空间更显优雅。
- ❺ 黑白色的树形壁画在白色的墙面上显得独特而个性,体现出屋主对时尚生活的追求。
- ❻ 家庭式的吧台在沙发后面发挥它绚烂的一面,调制出不一样的家庭氛围。
- ❼ 白色乳胶漆的墙体作为家庭吧台而存在,既是沙发的隔断,又是一个时尚的标志。
- ❽ 矩形组合的墙面上的双龙戏珠浮雕就像是一枚印鉴,刻在墙上,也印在人们的心中。



POINT

- 1 抽象形态的壁画给人无限的思考空间，也给空间带来无限的神秘感。
- 2 手绘草叶爬满墙角，给简洁、大方的空间增色不少，也让空间更显活力。
- 3 黑色的沙发几乎融入黑色背景墙中，与白色墙面形成强烈的反差，吸引着人们的视线。
- 4 白色的墙面上贴着四瓣花的造型，丰富了墙面形态的同时也为空间提供了无限的可能。
- 5 大幅的风景画将沙发组合也纳入画中，人也变成了画中的动景。
- 6 装裱精致的风景画给优雅、内敛的空间增添了几许清新和生机，让人倍觉清爽、舒适。
- 7 草绿色的墙纸上装点着两幅蓝色系的壁画，亮丽中透出清爽，给人无限希望。
- 8 大幅玻璃墙用双层布艺来装饰，在一收一放之间带给人截然不同的心理感受。
- 9 灰色系的壁画与银灰色的沙发融为一体，显出雍容华贵的质感。





5



6



7




7




8



白色的不规则的分割就像是在墙面开了多个储物柜一样，让人有一种想要一探究竟的冲动。



黄色的壁纸将砖红色的壁纸嵌在内部形成沙发的背景墙，强烈地冲击着人们的视觉感官。



POINT



- 1 绚烂的色彩为灰色软包的墙面点燃了非一般的热情，扮靓了整个家居空间，激发着人们的热情。
- 2 同一幅画用四种不同的渐变色来表现，带给人“春夏秋冬”的四季感受，是艺术的力量，也是设计的魅力所在。
- 3 4 凹龛设计的墙面用彩绘描绘出蓝天绿水、红瓦白墙的场景，不但丰富了空间结构，更延伸了空间景深。
- 5 磨纹壁纸深沉的色调带给人粗泥般的质感，在表现内敛的同时也提升了空间的质感。
- 6 暗纹壁纸的墙面做成内嵌式，搭配沉稳、大气的沙发，将简约的时尚与优雅书写得淋漓尽致。
- 7 沙发墙中间留出一段空白充当陈列台，利用镜面的反射作用打造一个雅致迷幻的空间。
- 8 棕色的软包具有细腻的质感，一动一静间带给人不一样的感受。
- 9 黑框白底的壁画扮靓了小户型空间，也将简约的时尚进行到底。



墙面装饰材料的选择(一)

墙面装修可以保护墙体,使客厅更为美观、舒适,还能起到调节室内空气的相对湿度、改善居室环境的作用,此外,还能辅助墙体起到声学功能如吸音、反射声等。室内墙面的装饰效果由装修材料的质感、线条图案及色彩设计三方面因素构成。人们与墙面的距离比较接近,所以装饰宜细腻、精致、逼真。室内墙面装饰材料有木质墙面、涂料墙面、壁纸墙面、大理石墙面、瓷砖墙面等,应根据自己的喜好及房间墙面的性质,选择合适的材料。

油漆、涂料墙面

一般居室内墙受气候影响不大,因此可选用调和漆来油漆墙面,其干性、光泽、硬度及附着力均较为理想。如果要求高一些,则可采用醇酸瓷漆,其特点是韧性强、耐磨、耐光、光泽持久等,是很好的内墙色漆。设计专家认为:21世纪的家庭墙壁装饰材料,将仍旧以无毒无味、耐擦洗、色彩艳丽的各类乳胶漆为主。

若涂层出现隆起现象,则大多是由于使用水溶性涂料时,墙体内部的水分尚未干透而继续从墙内挥发到表面所致。因此,装修新屋的用户,一定要待墙内水分完全蒸发之后再刷。倘若在涂饰过程中出现了隆起现象,可将鼓泡部位刮除,再刷漆。

若在气温较高的条件下对墙面进行刷漆,墙面常会出现黑灰色的霉斑,这是由于墙体霉菌生长造成的。因此不要在高温下和潮湿的天气里施工。若出现此类情况,可将发霉处刮除干净,用7%~10%的磷酸三钠水溶液喷洒1~2遍。



5




6




7



8



9



墙面装饰材料的选择(二)

壁纸墙面

壁纸、壁布品种繁多、花色丰富、性能各异,具有柔软、光滑、防水、耐磨、表面易清洗、不易沾污等优点,并且施工方便容易更换,是装饰墙面的较佳装饰材料,可起到美化室内空间的作用。墙纸的分类及特点主要由面与底来界定:

(1) 墙面板

原料: PVC

特点: 分正色及同步色压花两种。属硬胶面,较坚实,不易破损,可洗。意大利的胶面较佳,因为其质厚结实,色彩丰富,富有立体感,且色差小,但价格也最贵,适用于酒店、酒楼、俱乐部等场所。

(2) 发泡胶面

原料: 发泡胶

特点: 立体感丰富,有一定的吸音效果。但易破损,不易清洗,较难保养且不易黏贴,最好的是用荷兰设备生产的欧洲的发泡纸;另有砂粒和荧光般效果的发泡纸,其中以天花板纸最受欢迎。适用于住宅、酒店、酒楼、俱乐部等。除了天花板纸外,其作用于墙身不及胶面纸受欢迎。

(3) 布面

原料: 亚麻布、亚克力纤维等纺织品

特点: 分条纹及梳织两类,看上去比较柔软、高贵,在墙纸中最为高档,价格较贵;有素色和图案花纹两种,素色多工程用,不需对花,接口不明显。意大利和日本出产的较多,有图案花纹的布面纸以比利时出产的为主,价格比素色的贵。欧洲布面纸的宽度在一米左右,因厂家而定。另可防火,可洗擦,适用于写字楼,酒店套房等使用。

(4) 蜡面

原料: 纸面

特点: 图案都是印刷的,表面再涂一层蜡用作保护。颜色十分鲜明,但不耐用,易破,较难裱贴。由于颜色鲜明,较受设计师欢迎。

(5) 金属面

原料: 金属膜,部分有 PVC 薄膜保护,不会氧化变色。

特点: 分烫金及仿金两种,前者是在铝箔面上印刷的,光亮鲜明,金碧辉煌,价格仅次于布面;适用于公共场所及多功能房,也有不少餐厅、酒楼采用。



6



7



8



9




10

POINT



- 1 红色的条栅、矩形壁画及黑漆木的茶几，将一个简洁、规整的空间展现在人前。
- 2 黑色的台面包裹住白色的软包，既是沙发靠背，又是餐厅吧台的靠背，一物多用的特性体现无遗。
- 3 茶色玻璃上印着树枝造型，与白色的沙发形成明暗对比，显出优雅、婉约的气质。
- 4 造型独特的镜面装饰将室内的光线打散成无数个散点，增添空间意趣的同时也扮靓了空间。
- 5 棕色皮革状的墙饰内嵌镜面玻璃，巧妙地衬托出“简洁中不失雅致”的空间氛围。
- 6 淡绿色的乳胶漆与蓝白条纹的窗帘为空间增添了生机盎然的气息，创造出清爽、舒心的环境。
- 7 白色的书柜与白色乳胶漆融为一体，为简约风格的家居增添了几分雅致。
- 8 挑空的客厅具有两层的层高，做成内嵌式的沙发墙以内敛的色彩搭配树形的饰品，以高品质的素材创造质感极佳的优雅空间。
- 9 壁画的选择遵从沙发及其软包的风格，所有的融合在一起，创造了一个浪漫、温馨的家居环境。
- 10 淡雅的壁画与白色沙发组合在一起，给人童话般的心理感受，轻灵、柔和。



墙面装饰材料的选择 (三)

大理石墙面

大理石墙面是用大理石板镶贴在墙体表面形成的石材装饰。大理石是高级装修材料，价格昂贵，用它做装饰墙面，庄重大方，高贵豪华。但是，不宜在居室中大面积使用，可将其镶贴在起居室的壁炉四周或局部柱面、墙面上起到画龙点睛的作用。

瓷砖墙面

瓷砖是一种上釉的陶板，又称釉面砖，其厚度较薄，尺寸较大，表面光滑，易于清洗，抗水抗火，耐磨耐蚀，多用于卫生间、厨房等潮湿房间的墙面。





6



7



8




9


POINT



- 1 白色做纹的墙壁装饰一幅颜色绚丽的画，将所有的目光都聚焦于此，形成一个视觉亮点。
- 2 留白的墙面让从世界各地搜罗来的风景图片有了一个归属感，也让空间充满文化气质。
- 3 白色乳胶漆与镂花的隔断实为一体，创造了一个富有质感的时尚空间。
- 4 白色乳胶漆与镂花的隔断实为一体，创造了一个富有质感的时尚空间。
- 5 马赛克贴面的墙柱给白色的空间注入了不一样的活力，弧面造型则为空间增添了几分柔和。
- 6 白色石灰抹面的墙面做出凹凸不平的条纹，丰富墙面形态的同时又不影响空间的素雅气质。
- 7 音符标识频繁出现在墙面上，给空间增添了一份韵律感。
- 8 精致镶边的欧式沙发用银色、灰色来表现华贵优雅，展示华丽、大气的空间。
- 9 白色和浅黑色构成了空间主调，打造了一个清爽、亮丽的简约空间。
- 10 门框式的设计为家居空间提供了一个休闲用的吧台，也为客厅的独立创造了条件。



10



如何用壁纸 打造个性墙面 (一)

或纯净优雅，或恬淡怡然，或温馨浪漫，或自由奔放……壁纸，如同一个多彩的精灵在墙面上飞舞。如今，壁纸更“玩”出了新鲜的创意，为墙面带来了全新的装饰效果。

局部装饰 + 具象图案

整体效果：仿照片效果的壁纸跟以往的照片装饰有所不同，用整面墙去诉说一个主题，给人带来的是超乎寻常的视觉震撼，用这样的壁纸作为墙面的背景，其他的家什似乎都黯淡了下来。或者说，不用特别精心地布置，拥有仿照片效果的大氛围就已经注定了这样的空间会不同寻常。仿照片效果的壁纸通常采用局部铺贴的手法，因为局部的装点已经可以给空间带来足够的影响力了，仿照片效果壁纸的“照片”内容十分具体，建筑、人物、花草……其逼真程度足

以以假乱真，让人同时体验着壁纸与影像带来的空间乐趣。

绚丽色彩 + 花纹点缀

整体效果：壁纸的色彩十分广泛，不同材质的壁纸可以产生不同的色彩氛围和质感。纸基壁纸和PVC壁纸比较普遍，色彩众多，容易清洁；而织物壁纸和植物壁纸在立体感的塑造上比起纸基壁纸要略胜一筹，但是清洁起来比较麻烦，凹凸纹理的细节需要在保养上下一番工夫。其他的壁纸，如金属壁纸、荧光壁纸可以产生一些特殊的装点效果。和绚丽色彩相映成趣的当然是壁纸上的图案，最常见的使用方法是在整体氛围确定后，在局部点缀一些带有花纹的装饰图案，把人的视觉重点自然地过渡到带有图案的墙面上，把鲜亮的色彩和各种图案完美地融合在一起。



5



6



7



9

POINT

- 1 不规则分割的墙体暗藏多个收纳柜，将小户型的储物功能发挥到极致。
- 2 墙面被切割成多个不规则的储物柜，运用灯光及透光板的反光作用营造出一个多变、玄幻的空间。
- 3 印花壁纸将墙面打造成一幅纯色雕刻，远近观感截然不同，体现了屋主高雅的生活品位。
- 4 人造石打造的墙面既具有一定的透光性，又具有细腻、光滑的质地，为空间氛围的营造奠定了很好的基础。
- 5 米色的方块在凹凸之间形成一种独特的纹理，将沉静、优雅的空间衬得更为大气。
- 6 层层递进的沙发墙流露出粗糙的质感，营造出格格不入的感官享受，与优雅、大气的客厅互成对比。
- 7 富有情节感的壁画用细腻的笔触描绘出一个个生活场景，让空间情绪也融入到欧洲生活场景中。
- 8 银色花纹的壁纸与两边的马赛克贴面相映成趣，配上淡色玫瑰，优雅的空间顿生几分浪漫情趣。
- 9 雀跃枝头的壁纸与枯枝装饰、仿木座椅共同营造出一个充满自然气息的艺术空间。
- 10 经典花形壁纸以其素雅的色调、精致细腻的质感配合优雅、大气的沙发，让整个空间的档次更上一层楼。



8



10



如何用壁纸 打造个性墙面(二)

趣味创意 + 巧妙组合

整体效果：充满趣味效果的壁纸总是能让您在恍然大悟之后，报以会心一笑。它们可以出现在您不经意的任一空间，在您没有发现的时候，根本体会不到它们的特别，一旦被您识破了其中的奥秘，壁纸的趣味必然会被您拿来炫耀。一扇虚掩的大门，真的走向它时您才会发现，这是一张铺满了壁纸的墙壁，壁纸逼真的效果令所有人惊讶。若想让壁纸的趣味性发挥到极致，在家具和色彩上一定要与壁纸统一，这样才能达到壁纸的最佳效果；另一种方法是把家具精简到最少，令所有的焦点都集中在壁纸上，以凸现壁纸的趣味设计。

光泽质感 + 整体配饰

整体效果：一个空间奢华与否，并不是看它使用了多少昂贵的家具，而是在于空间由内而外散发出来的整体气质，或高贵、或典雅、或时尚、或摩登……一种充满内涵的底色可以成就空间的整体奢华。想要营造一个低调奢华的空间，壁纸的使用是成败的关键。拥有光泽、质感突出、材质讲究、纹理细腻是奢华壁纸的基本要求，且用色同样要十分考究，不但要和整体的家具一致，还不能张扬或过分跳跃。做工精致，充满设计感的家具是奢华空间的首选，而一些必要的纹理变化和繁复的花纹在这里会起到画龙点睛的作用。

深色打底 + 异域元素

整体效果：异域元素的壁纸在色彩上十分低调，通常最突出的表现是壁纸上带有异国特色的纹理装饰。不同的花纹能带来不同国度的韵味，不同的植物更有不同区域的特点，用深色或者单一色彩打底才能凸显出这些花纹带来的异域风情。异域元素的出现可以恰到好处地安抚过于平淡的普通空间，也可以彰显个性空间的独特审美，为空间盖上时尚的印章。与异域元素搭配的家具大多线条简洁，在质感和细节的设计上却有过人之处，精致和细腻的工具是异域风情最好的诠释方式。

