

教师备课 必备  
学生自主学习



# 黄网

# 小状元

## 英语详解

### 四年级英语 下

### RP

附 课文听力原文  
课后习题答案

—— 主编/万志勇 ——



龍門書局

龙门品牌·学子至爱  
www.longmenbooks.com



## 英语详解

**“黄冈小状元”** 系列丛书，卓越的品质，一流的品牌！

《黄冈小状元作业本》同步课程，巩固基础，全能培优。

《黄冈小状元达标卷》单元练习，培优拔尖，专项复习，全面检测。

《黄冈小状元详解》（语/数/英）课程全析，习题详解，答疑解惑，点亮思维。

《黄冈小状元口算速算练习册》一课一练，提高技巧，训练思维，实用有效。

《黄冈小状元同步作文》头脑风暴，写作技巧，全国征文，习作范本。

《黄冈小状元快乐阅读》人文阅读，紧贴时代，点拨指导，兴趣练习。

《黄冈小状元同步字帖》名家范本，同步课文，科学练字，积累国学。

同期推出“黄冈小状元”工具书，小升初考试用书，敬请关注！

**“黄冈小状元”** 与尖子生同桌，与一流名校同步！

- |              |    |
|--------------|----|
| ★ 三年级英语（上、下） | RP |
| ★ 四年级英语（上、下） | RP |
| ★ 五年级英语（上、下） | RP |
| ★ 六年级英语（上、下） | RP |


ISBN 978-7-5088-2772-8



9 787508 827728 >

定价：16.00元

教师备课 必备  
学生自主学习



# 黄冈 小状元

## 英语详解

### 四年级英语 下

主编/万志勇

本册主编/张文涛

编者/朱晓琴 张文涛 舒红艳 王皓雪

龍門書局  
北京

版权所有 侵权必究

举报电话:010-64031958,13801093426

邮购电话:010-64034160

图书在版编目(CIP)数据

黄冈小状元英语详解:RP. 四年级英语. 下 / 万志勇主编; 张文涛本册主编. —北京: 龙门书局, 2011

ISBN 978-7-5088-2772-8

I. ①黄… II. ①万… ②张… III. ①英语课—小学—教学参考资料 IV. ①G624.313

中国版本图书馆 CIP 数据核字(2010)第 236427 号

责任编辑:徐懿如 邵力 王政 / 封面设计:魏晋文化

龙门书局出版

北京东黄城根北街16号

邮政编码:100717

www.longmenbooks.com

北京龙兴印刷厂印刷

科学出版社总发行 各地书店经销

\*

2010年12月第一版 开本:A5(890×1240)

2011年11月修订版 印张:7 1/2

2011年11月第三次印刷 字数:170 000

定价:16.00元

(如有印装质量问题,我社负责调换)

## 教师的备课本 学生的笔记本

随着小学新课程改革的不断深入,新教材对教师教学和学生学习提出了更高的要求,教育理念和学习方式也发生了根本性变化,为了帮助广大教师更深层次地理解教材,更好地运用教材,教会学生新的学习方法,我们特聘请全国的教学专家和部分特级教师,精心策划,在秉承《黄冈小状元课文详解》和《黄冈小状元数学详解》一贯优良传统的同时,吸取经验,今年又对《黄冈小状元英语详解》做了精心修订。本丛书具有以下几个突出特点:

### 一、同步讲解,经典权威

全书按课时编写。把课本每部分内容都逐一讲深讲透。在单词、短语、句型、语法、语音、朗读、书写等各方面做全面、细致、生动的详解,并有学习导航与归纳。真正做到老师用它能讲课,学生拿它能自学,家长有它能辅导。

### 二、科学训练,减负增效

每单元都安排了精心设计的“单元轻松过关”,题目新颖,题型灵活,注重基础,循序渐进,把握重点,突破难点。并配有详细的听力材料和参考答案,分析透彻。听力录音可到龙门书局网站([www.longmenbooks.com](http://www.longmenbooks.com))上免费下载使用。

### 三、精细准确,启迪思维

立足基础,解读教材,注重学法,侧重兴趣,讲究实用,每一个注音、每一条字义、每一句讲解、每一处点评都精益求精。这本书集课本、教学参考书、教师备课本、学生听课笔记四个方面于一体,使用十分方便。

#### 四、听力原文,答案链接

教材中所有的听力部分都在相对应处给出了全部听力原文和中文对译,并有详细的答案链接。

#### 五、中英对译,详细注释

所有课文内容均配有双栏的英汉互译,并加以详细的注释。不仅有最直观的语言感受,更扫清所有知识点障碍。

#### 六、纯正英语,文化学习


我们对英语发音及书写也加强了指导,让学生发音纯正、书写漂亮。不仅在每课时学习中穿插英语文化知识,更在每单元安排了“文化视窗”栏目,开阔学生们的国际视野,感受悠悠西方文化。

《黄冈小状元英语详解》是小学师生英语教学与学习的好帮手、好伙伴。同时,我们更希望全国广大师生提出宝贵的意见,以便我们更好地修订和提高本套丛书的品质。

编者

2011年11月





## Unit 1 Our School

阅读提示 .....	1
课前学习导航 .....	2
教材内容全解 .....	4
Main Scene (主情景图) .....	4
Part A(A 部分) .....	4
Part B(B 部分) .....	19
Part C(C 部分) .....	27
文化视窗 .....	33
单元轻松过关 .....	34

## Unit 2 What Time Is It?

阅读提示 .....	39
课前学习导航 .....	40
教材内容全解 .....	42
Main Scene (主情景图) .....	42
Part A(A 部分) .....	43
Part B(B 部分) .....	52
Part C(C 部分) .....	62
文化视窗 .....	68
单元轻松过关 .....	68



## Unit 3 Is This Your Skirt?

阅读提示	72
课前学习导航	73
教材内容全解	75
Main Scene (主情景图)	75
Part A(A部分)	76
Part B(B部分)	86
Part C(C部分)	92
文化视窗	99
单元轻松过关	99

## Recycle 1

阅读提示	104
课前学习导航	104
教材内容全解	105
Read and act (读读演演)	105
Task time(任务时间)	108
Let's find out(找一找)	109
Chant and write(唱一唱,写一写)	110
Let's read(读一读)	111
Think and write(想一想,写一写)	112
Let's sing(唱一唱)	113
文化视窗	113
期中轻松过关	114





## Unit 4 It's Warm Today

阅读提示 .....	119
课前学习导航 .....	120
教材内容全解 .....	121
Main Scene (主情景图) .....	121
Part A(A部分) .....	122
Part B(B部分) .....	128
Part C(C部分) .....	136
文化视窗 .....	141
单元轻松过关 .....	142

## Unit 5 How Much Is It?

阅读提示 .....	147
课前学习导航 .....	148
教材内容全解 .....	149
Main Scene (主情景图) .....	149
Part A(A部分) .....	149
Part B(B部分) .....	157
Part C(C部分) .....	163
文化视窗 .....	166
单元轻松过关 .....	168

## Unit 6 At a Farm

阅读提示 .....	173
课前学习导航 .....	174
教材内容全解 .....	175
Main Scene (主情景图) .....	175
Part A(A部分) .....	175
Part B(B部分) .....	182
Part C(C部分) .....	188
文化视窗 .....	194
单元轻松过关 .....	195



## Recycle 2

阅读提示 .....	200
课前学习导航 .....	200
教材内容全解 .....	201
Read and act(读读演演) .....	201
Listen and write(听一听,写一写) .....	205
Let's play(玩一玩) .....	207
Let's sing(唱一唱) .....	207
Read and think(读读想想) .....	208
Let's play(玩一玩) .....	209
文化视窗 .....	211
期末轻松过关 .....	212

## 听力材料及参考答案

Unit 1 .....	217
Unit 2 .....	218
Unit 3 .....	219
Recycle 1 期中轻松过关 .....	220
Unit 4 .....	221
Unit 5 .....	222
Unit 6 .....	223
Recycle 2 期末轻松过关 .....	224

## Appendix

附录一 字母的书写及其在单词中的发音 .....	226
附录二 英语国际音标表 .....	231
附录三 英语字母发音表 .....	232



## Unit 1 Our School

## 我们的学校

**阅读提示**
**Part A (A 部分)**

1. 由 where 引导的特殊疑问句
2. 认识缩略形式
3. 方位介词 on 的用法
4. 方位词简介
5. 认识序数词
6. floor 的用法
7. 祈使句的用法
8. water 的用法
9. 辨析 eat 与 have
10. some 的用法
11. welcome to... 的用法
12. 辨析 this 与 that
13. 形容词性物主代词简介
14. how many 的用法
15. Do you have...? 的用法及回答
16. have 和 has 的用法
17. please 的用法
18. Let's 的用法
19. 可数名词复数变化规则
20. one 的用法
21. sorry 所用于的场合
22. 道歉用语及其回答
23. 辨析 excuse me 与 sorry



Part B (B 部分)

1. 定冠词 the 的发音
2. 由 what 引导的感叹句
3. a lot of 的用法
4. 辨析 draw 与 paint
5. 由 is 引导的一般疑问句
6. Thank you 的用法
7. Thank you 的同义句
8. 辨析 thank you 与 thanks
9. 辨析 look 与 see
10. 名词的所有格
11. 辨析 look, have a look 和 look at
12. You're right 的用法

Part C (C 部分)

1. 字母 a 在单词中的发音
2. 由 how 引导的感叹句
3. 辨析 many 与 much

课前学习导航

知识目标

类别	课程标准要求掌握的内容	
语音	字母 a 在单词中的发音	
必备词汇	四会	computer, board, fan, light, this, is, my, that, your, picture, wall, floor, yes, it
	三会	playground, garden, library, canteen, welcome, to, our, many, class, at, please, washroom, gym
	二会	first, visitor, there, lunch, beautiful, second, cool

续表

类别	课程标准要求掌握的内容
常用短语	teacher's desk      teacher's office art room              computer room music room          TV room this way
经典句型	1. This is my computer. 2. That is your computer. 3. Is this a teacher's desk? 4. Yes, it is. 5. Where is the canteen? 6. It's on the first /second floor.

**能力目标**

1. 能够简单介绍学校校舍的分布情况,如: This is the teacher's office. That is my classroom.
2. 能够简单说出每间科室的不同功能,如: Go to the library. Read a story-book.
3. 能够听懂并回答一些问题,如: Is this the library? Is that the TV room? Yes, it is. /No, it isn't.
4. 会唱歌曲“*Our School*”。

**情感、策略、文化目标**

1. 情感态度:能以得体的方式向客人介绍自己的学校。
2. 学习策略:注重合作学习,能大胆想象,构思未来学校的蓝图。
3. 文化目标:了解在不同场合应该遵守的公共道德,增强对学校的热爱之情。

教材内容全解

Main Scene (主情景图)

英汉对译

Zhang Peng: This is our school!

张鹏:这是我们的学校!

Amy: This is the canteen.

艾米:这是食堂。

Chen Jie: Look! That is the  
playground.

陈洁:看!那是操场。

Zip: Oh! No! This is the library!

济普:噢!不!这是图书馆!

Zoom: Sorry!

佐姆:对不起!

John: Is this the computer room?

约翰:这是计算机教室吗?

Wu Yifan: No, this is the teacher's office.

吴一凡:不,这是教师办公室。

Sarah: Is that the teacher's office, too?

萨拉:那也是教师办公室吗?

Wu Yifan: No, that is the library.

吴一凡:不,那是图书馆。

Part A (A 部分)

A Let's learn (学一学)

英汉对译

playground<sup>①</sup> 操场

garden<sup>②</sup> 花园

teacher's office<sup>③</sup> 教师办公室

library<sup>④</sup> 图书馆

canteen<sup>⑤</sup> 食堂

Chen Jie: Where<sup>⑥</sup> is the<sup>⑦</sup> canteen?

陈洁:食堂在哪儿?

Girl: It's on<sup>⑧</sup> the first<sup>⑨</sup> floor<sup>⑩</sup>.

女孩:在一楼。

词汇乐园

① playground/'pleɪgraʊnd/n. 操场

例句: The children are playing on the playground. 孩子们正在操场上玩耍。

② garden/'gɑ:dn/n. 花园

例句: There are many flowers in the garden. 花园里有很多花。



③ teacher's office /tɪtʃəz'ɒfɪs/n. 教师办公室

例句: Miss Wang is in the teacher's office. 王老师在教师办公室里。

④ library /'laɪbrəri/n. 图书馆

例句: Let's go to the library. 我们去图书馆吧。

⑤ canteen /kænti:n/n. 食堂

例句: The students are eating lunch in the canteen. 学生们正在食堂里吃午餐。

⑥ where / (h)weə/adv. (在)哪里

例句: Where are you from? 你来自哪里?

⑦ the /ði:; ðə/art. 这(那)个; 这(那)些

例句: My father is in the car. 我的爸爸在小汽车里。

⑧ on /ɒn/ prep. 在……上面

例句: The bag is on the desk. 书包在课桌上面。

⑨ first /fɜ:st/det. , n. , ordinal number 第一; 第一个人(物)

例句: She is the first to get up. 她是第一个起床的。

⑩ floor /flɔ:(r)/n. 层(楼); 地板

例句: My classroom is on the second floor. 我的教室在二楼。

The floor is green. 地板是绿色的。

### 知识乐园

1. Where is the canteen? 食堂在哪儿?

【解析】由 where 引导的特殊疑问句

where 为疑问词, 由 where 引导的特殊疑问句, 通常用来询问某人或某物“在哪里”。

例句: Where is Sarah? 萨拉在哪里?

Where are my pencils? 我的铅笔在哪里?

Where is the cat? 猫在哪里?

2. It's on the first floor. 它在一楼。

【解析】认识缩略形式

英语中经常出现一些缩略形式, 它一般是在第一个单词末尾加上“'”, 再加上第二个单词的一个辅音字母, 并按缩略形式来读。如本句中 it's = it is, 意为“它是”, 读作 /ɪts/, 尾音 /ts/ 是个破擦音。



本书中我们将接触到的缩略形式有:

I'm=I am 我是      he's =he is 他是      she's=s= she is 她是

they're=they are 他们是;她们是

you're=you are 你是;你们是      where's=where is 在哪儿

what's=what is 是什么

**【解析】**方位介词 on 的用法

on 意为“在……之上”,为方位介词。

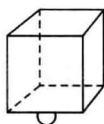
例句: The toy car is on the box. 玩具小汽车在盒子上面。

**【解析】**方位词简介

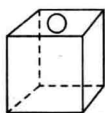
方位词是表示方向或位置的词。本书接触的表示位置的方位词有:

under(在……下面), on(在……上面), in(在……里面), near(在……

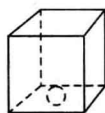
附近)。现将它们图示如下:



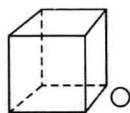
under



on



in



near

**【解析】**认识序数词

表示顺序先后的数词叫做序数词。

### 20 以内的序数词

数	序数词	缩写形式	数	序数词	缩写形式
第一	first	1 <sup>st</sup>	第十一	eleventh	11 <sup>th</sup>
第二	second	2 <sup>nd</sup>	第十二	twelfth	12 <sup>th</sup>
第三	third	3 <sup>rd</sup>	第十三	thirteenth	13 <sup>th</sup>
第四	fourth	4 <sup>th</sup>	第十四	fourteenth	14 <sup>th</sup>
第五	fifth	5 <sup>th</sup>	第十五	fifteenth	15 <sup>th</sup>
第六	sixth	6 <sup>th</sup>	第十六	sixteenth	16 <sup>th</sup>
第七	seventh	7 <sup>th</sup>	第十七	seventeenth	17 <sup>th</sup>
第八	eighth	8 <sup>th</sup>	第十八	eighteenth	18 <sup>th</sup>
第九	ninth	9 <sup>th</sup>	第十九	nineteenth	19 <sup>th</sup>
第十	tenth	10 <sup>th</sup>	第二十	twentieth	20 <sup>th</sup>



【解析】floor 的用法

(1) floor 作名词, 意为“地板”。

例句: She's sweeping the floor. 她正在扫地。

(2) floor 作名词, 意为“层(楼)”。

例句: My home is on the third floor. 我家在三楼。

表示“在第几层楼”时, 必须用介词 on, 这是固定搭配。

### Let's do (做一做)

#### 英汉对译

Go <sup>①</sup> to <sup>②</sup> the garden.	去花园。
Water <sup>③</sup> the flowers.	浇花。
Go to the library.	去图书馆。
Read <sup>④</sup> a story-book <sup>⑤</sup> .	读故事书。
Go to the canteen.	去食堂。
Eat <sup>⑥</sup> some <sup>⑦</sup> noodles <sup>⑧</sup> .	吃面条。
Go to the teacher's office.	去教师办公室。
Hand <sup>⑨</sup> in the homework <sup>⑩</sup> .	交作业。
Go to the playground.	去操场。
Play <sup>⑪</sup> football <sup>⑫</sup> .	踢足球。

#### 词汇乐园

① go/gəʊ/v. 去 反义词 come 来

例句: Let's go to school. 我们去上学吧。

② to/tu:;tə/ prep. 给; 对

例句: Turn to Page 4, please. 请翻到第 4 页。

③ water/'wɔ:tə/v. 浇水 n. 水

例句: He's watering the trees. 他正在给树浇水。

The duck is swimming in the water. 鸭子在水中游。

④ read/ri:d/v. 读

例句: I often read English books in the morning. 我常在早上读英语书。

⑤ story-book/'stɔ:ri buk/n. 故事书