

只需按照书上方法操作，你就可以轻松钩织出漂亮实用的毛衣！


Weave 织美堂
时尚女士毛衣系列

哈韩风 钩针毛衣

张翠 主编

2011年
织美堂编织书
受广大读者喜爱
数以万计的人购买收藏

2012年
最值得期待的
新版女士毛衣编织书
60万会员鼎力热捧

 中国纺织出版社

Knit
美堂

时尚女士毛衣系列

哈韩风 钩针毛衣

张翠 主编



中国纺织出版社

图书在版编目(CIP)数据

哈韩风钩针毛衣 / 张翠主编. —北京: 中国纺织出版社, 2012. 10
(织美堂时尚女士毛衣系列)
ISBN 978 - 7 - 5064 - 8974 - 4

I. ①哈… II. ①张… III. ①女服 — 毛衣 — 钩针 — 编织 — 图解 IV. ①TS941.763.2 - 64

中国版本图书馆CIP数据核字(2012)第209763号

责任编辑: 阮慧宁 特约编辑: 朱羽西 责任印制: 刘强

中国纺织出版社出版发行

地址: 北京东直门南大街6号 邮政编码: 100027

邮购电话: 010—64168110 传真: 010—64168231

<http://www.c-textilep.com>

E-mail: faxing@c-textilep.com

深圳市龙辉印刷有限公司 各地新华书店经销

2012年10月第1版第1次印刷

开本: 889×1194 1/16 印张: 13

字数: 100千字 定价: 39.80元

凡购本书, 如有缺页、倒页、脱页, 由本社市场营销部调换





















Contents 目录




- | | | | |
|--------------|--------------|--------------|--------------|
| 004 针法符号 | 023 紫色娃娃领长袖衫 | 043 白色中袖开衫 | 062 蓝色钩花长袖衫 |
| 005 清凉钩花无袖裙 | 025 钩花白领装 | 044 粉色桌布衣 | 063 粉色清凉披肩 |
| 006 吊带钩花半截裙 | 026 蓝色菠萝花背心 | 045 黑色气质披肩 | 064 亮色淑女小披肩 |
| 007 七彩扇子花短袖衫 | 027 淑女系带短袖衫 | 046 橘色灯笼衣 | 065 红色菱形披肩 |
| 008 清秀系带短袖衫 | 028 绿色泡泡袖衫 | 047 灰色蛋糕裙 | 066 修身黑色长裙 |
| 009 橘色韩版娃娃装 | 028 简约紫色短袖衫 | 048 白色流苏长披肩 | 067 粉色抹胸长裙 |
| 010 淡蓝色圆领短袖衫 | 029 大气钩花风衣 | 049 简约背心开衫 | 068 玫红色花领长袖衫 |
| 011 紫色休闲披肩 | 030 小菠萝花开衫 | 050 雅致配色披肩 | 069 粉色钩花吊带裙 |
| 012 个性镂空衫 | 031 立领无袖衫 | 051 两粒扣圆领小披肩 | 070 古典中袖衫 |
| 013 镂空玫红无袖衫 | 032 金黄色镂空短袖衫 | 052 清凉亮片短裤 | 071 民族风长款钩衣 |
| 014 粉红淑女短袖衫 | 033 经典白色中袖衫 | 052 蕾丝性感吊带衫 | 072 优雅圆领短袖衫 |
| 015 吊带式蝙蝠衫 | 034 深紫色蝙蝠衫 | 053 紫色淑女风长裙 | 073 连帽钩花短袖衫 |
| 016 气质V领短袖衫 | 035 气质V领长袖衫 | 054 粉色可人小披肩 | 074 小清新桌布衣 |
| 017 紫色七分袖淑女装 | 036 简单渔网披肩 | 055 灰色圆领短袖衫 | 075 绿色麻布长袖衫 |
| 018 两色端庄旗袍装 | 037 蓝色规则披肩 | 056 休闲桌布衣 | 076 蓝色露背长裙 |
| 018 波浪花无袖长裙 | 038 休闲长袖开衫 | 057 白色菠萝花小披肩 | 077 紫色V领短袖衫 |
| 019 明艳六角花背心 | 039 蓝色简约小披肩 | 058 粉色韩版长袖衫 | 078 扇子花短袖裙 |
| 020 大红带珠短袖衫 | 040 个性收腰无袖衫 | 059 圆形花中袖开衫 | 079 玫红色性感小披肩 |
| 021 白色蛋糕袖衫 | 041 蓝色无袖长裙 | 060 修身无袖裙 | 080 灰色小翻领长裙 |
| 022 灰色翻领开衫 | 042 靓丽休闲装 | 061 白色花边小外套 | 081 制作图解 |






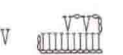



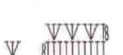













针法符号


 锁针 (辫子针)
  短针
  引拔针
  长针
  中长针
  长长针

 长针	 狗牙针	 扭转短针 (逆短针)	 中长针3针的枣形针
 长长针	 狗牙拉针	 短针的条纹针	 中长针3针的集成束的枣形针
 中长针	 狗牙拉针	 中长针的条纹针	 变化的中长针3针枣形针
 3卷长针	 七宝针	 长针的条纹针	 集成束的中长针3针枣形针
 4卷长针	 七宝针	 长长针的条纹针	 拉出的立针处钩织中长针3针枣形针

 长针2针的枣形针	 长长针3针的枣形针	 中长针5针的圆锥针
 长针3针的枣形针	 长长针5针的枣形针	 长针5针的圆锥针
 长针4针的枣形针	 长针5针的枣形针	 长长针5针的圆锥针

 短针2针并1针
 短针3针并1针

 中长针2针并1针	 长针5针并1针	 中长针1针加成2针	 1针分2针长针(辫子针3针在内)
 中长针3针并1针	 长针2针的枣形针2针并1针	 中长针1针加成3针	 长针1针加成4针
 长针2针并1针(横向)	 长针3针的枣形针2针并1针	 长针1针加成2针	 长针1针加成3针
 长针3针并1针	 1针加成2短针	 长针1针加成3针	 长针4针并1针
 长针2针并1针(纵向)	 1针加成3短针	 1束中分3针长针	 1针分2针长针(辫子针1针在内)



做法: P081

crochet sweaters 01

清凉钩花无袖裙

简约的款式，更加修身。肩部至胸前5朵钩花的搭配更为衣服增添了不少活力。

吊带 钩花半截裙

这款裙子样式很简单，在已有吊带裙的基础上加上了钩花的手法，显得有些别出心裁。

做法: P082
crochet sweaters




七彩 扇子花短袖衫

七彩斑斓的色彩，更加夺人眼球，大气的镂空花样设计尽显夏日的清凉，不失为夏日里一道亮丽的风景线。



做法: P083

crochet sweaters 03



清秀系带短袖衫


淡雅的绿色，显得十分清秀、甜美。胸前系带的设计，起到了修身的效果。

做法：P084~085
crochet sweaters 04



橘色韩版娃娃装

此款衣服可以根据自己的尺寸，编织成大女孩穿的韩版样式也是不错的选择。



做法: P086~087
crochet sweaters 05

淡蓝色圆领短袖衫

淡雅的颜色十分的清新，搭配一条条纹短裙，似乎也显得潮气十足。

做法: P088
crochet sweaters 06



紫色休闲披肩

这款披肩不管是在用线还是在款式设计方面都显得十分休闲，穿着时也不会觉得拘谨。



做法: P089

croch weaters 07




做法: P090-091
weate

个性镂空衫

此款短袖衫的最大特色在于袖子的设计，显得十分别致，是夺人眼球。

做法: P092~093
crochet sweaters 09



镂空玫红无袖衫

鲜艳的玫红色，搭配横条的镂空花样以及自然的钩边设计更能突显衣服的立体感。



粉红淑女短袖衫

粉红的色彩似乎永远都是淑女的代名词。搭配门襟处钩花的设计，更添一股甜美气息。



做法: P094-095
crochet sweaters 10



吊带式蝙蝠衫

宽松的蝙蝠衫款式，显得潮气十足，加上吊带的设计更是增添了些许的妩媚。



做法: P096~097
crochet sweaters 11



气质 V领短袖衫

暗色系的色彩搭配一条简单的牛仔
裤，倒显得十分干练，穿着起来也很有气
质。

做法: P098
crochet sweaters 12

