



最新优秀家装畅销书

家装详解

参考大全

2000例

客厅

◎本书编委会/编著

丰富案例 2000个最新家居精选案例

知识介绍 300个家装实用知识点 **材料注释** 直观式下拉式材料标注

宜忌贴士 人财两旺的贴心提示



中国轻工业出版社

家装详解 参考大全

2000

例

©本书编委会/编著

客厅

图书在版编目 (CIP) 数据

家装详解参考大全2000例. 客厅 / 《家装详解参考大全2000例》编委会编著. —北京: 中国轻工业出版社, 2012.2

ISBN 978-7-5019-8534-0

I. ①家… II. ①家… III. ①客厅—室内装修—建筑材料—图集 IV. ①TU767-64

中国版本图书馆CIP数据核字 (2011) 第233278号

责任编辑: 安雅宁 责任终审: 劳国强 封面设计: 许海峰
策划编辑: 安雅宁 责任监印: 马金路 版式设计: 许海峰

出版发行: 中国轻工业出版社 (北京东长安街6号, 邮编: 100740)

印刷: 北京昊天国彩印刷有限公司

经销: 各地新华书店

版次: 2012年2月第1版第1次印刷

开本: 889×1194 1/16 印张: 6

字数: 130千字

书号: ISBN 978-7-5019-8534-0

定价: 28.00元

邮购电话: 010-65241695 传真: 65128352

发行电话: 010-85119835 85119793 传真: 85113293

网址: <http://www.chlip.com.cn>

Email: club@chlip.com.cn

如发现图书残缺请直接与我社邮购联系调换

110613S5X101ZBW

编辑推荐语

在家居装修中，家装材料是实现家居使用功能和装饰效果的必要条件，是整个装修过程中的核心要素。同时，家装材料也是装修预算中最大部分的支出。材料选择的正确与否直接关系到装修的最终效果与费用开支。对于大多数人来说，用什么材料表现什么样的效果，何种材料适合用在哪个功能空间等这些实际问题都没有一个基本的认识，只能盲目追求潮流或听从设计师的摆布。

鉴于此，我社先后出版了《家居材料注释细节1000例》以及《新家居材料注释细节1000例》系列图书，各分5本，每套书中涵盖了1000多个装修案例，在细节上做了细致的讲解，在文字上也做了详尽的补充说明，因此得到了很好的市场反响，在全国家居类图书中名列前茅，深受广大装修业主以及设计师的喜爱。

在这两套畅销书的基础上，我们再次进行了深入的市场调研，结合大众的实际需求，隆重推出本套《家装详解参考大全2000例》系列图书。本套图书仍以家庭装修中的材料为出发点，收集了2000多例经典家居图片，涵盖家居的各个功能空间，涉及了各种材质，包括地板、地砖、墙砖、橱柜、洁具等主材；水泥、沙石等多种辅料；以及灯具、布艺等后期装饰材料，并对大家通常关注的材料材质进行了详细的注释。

书中不仅提供了各种材料的特性简介、选购窍门、省钱妙招等实用知识，而且对如何打造绿色、健康、旺家的家居环境给出了诸多温馨的小贴士。如果您在装修的过程中遇到材质辨别、材料选购、健康宜忌以及旺家风水等问题，都可以在此书中找到答案。

家庭装修对于每个家庭来说，都是营造美好生活的一件大事，只有掌握基本常识，了解其中的规律，才能使装修过程少留遗憾。因此，在装修时如果能够恰当地运用各种材料，可以把家居空间装修得更加高档，让房间的功能、空间及艺术性得到充分的体现。

我们每一套图书的问世都是经过充分的调研和分析的，希望读者看到的是知识细化而又全面、信息量丰富而又物美价廉的家居图书。我们也会吸纳以往图书的精髓，把今后的每套图书做得更好。

中国轻工业出版社
生活图书事业部

客厅 03


一、材料选购.....	06
1. 石材的选购.....	06
2. 木门的选购.....	12
3. 如何选择适合自己的楼梯.....	18
4. 实木地板挑选原则.....	23
5. 复合地板挑选原则.....	28
6. 石膏板的选购.....	34
7. 壁纸的选购.....	40
8. 地毯的选购.....	47
二、省钱窍门.....	54
1. 全面了解是准确预算的前提.....	54
2. 多看多比注意某些易遗漏的项目.....	60
3. 好的设计师可以控制预算.....	67
4. 选优秀的施工队.....	74
5. 购买材料.....	81
6. 适度装饰.....	90

Tips 宜忌贴士

客厅装修忌胸无全局.....	7
客厅装修忌盲目攀比.....	15
客厅宜设在住宅的中间.....	21
客厅不宜直对厨房的炉台.....	29
客厅墙面不宜包含其他房间门.....	37
客厅的格局宜为正方形.....	45

Tips 宜忌贴士

客厅的格局不宜呈狭长形.....	53
客厅供人走动的通道宜顺畅.....	61
客厅宜保持清洁.....	69
客厅忌成为通道.....	77
客厅宜光线充足.....	85
客厅的空气宜流动顺畅.....	93



家装详解
参考大全2000例

客厅

一、材料选购

1. 石材的选购

天然石材品质高档，但会有一些的辐射，选择时要尤其注意，而人造石则不存在这个问题；其次，天然大理石的渗透性比人造的强。而人造大理石的渗透性差些，颜色渗透慢，如果及时擦干净就不会留下痕迹；第三，价格不同。天然大理石贵一些；另外，在花样和色泽的选择方面，人造石更丰富一些，人们可以根据喜好来选择。天然大理石类、绝大多数的板石类、暗色系列（包括黑色、蓝色、暗色中的绿色）和灰色系列的花岗岩类，其放射性辐射强度都小，即使不进行任何检测也能够确认是“A类”产品。



乳胶漆

复合地板



石膏板吊顶

壁纸

白色混油



彩色乳胶漆

地砖

地毯

石膏板吊顶



客厅装修忌胸无全局

在装修之前，应该对客厅的装饰风格、使用的装饰材料、家具的选择、大致的摆放位置以及装修的预算等做到心里有数，切忌对客厅的装修没有通盘考虑，全凭一时心血来潮，这样往往会出现家具与装饰风格不协调的情况。



壁纸 实木地板 反光灯带 石膏板吊顶




白色混油 羊毛地毯



复合地板 反光灯带



实木地板 樱桃木垭口 乳胶漆



乳胶漆 壁纸 实木地板



地砖 乳胶漆



干挂大理石 茶色玻璃 艺术壁纸




木格栅隔断造型 复合地板

乳胶漆



彩色乳胶漆

仿砖壁纸



复合地板

白色混油

乳胶漆



白色乳胶漆

彩色乳胶漆

地毯



彩色乳胶漆

地砖



壁纸

地砖



彩色乳胶漆

白色混油 黑晶玻璃



茶色玻璃 实木地板 彩色乳胶漆



石膏板吊顶 白色混油



白色混油 实木地板 乳胶漆



黄色混油 彩色乳胶漆



白色混油 壁纸 工艺玻璃 化纤地毯



壁纸

彩绘玻璃

彩色乳胶漆



乳胶漆 茶色玻璃



乳胶漆

壁纸



石膏板吊顶

复合地板

茶色玻璃



实木饰面

实木拼条墙面装饰

2. 木门的选购

选择门的时候，除了关心门的质量，应该问一下门的工期，以便掌握家装进度。做门的木料一般要用硬木或合成后的木材才不易变形，不能用白松之类软木。一般来说，应该先装门，后装地板，因为只有先装门，地板的踢脚线才能和门套线严丝合缝地接到一起。还有极个别的一些门是要求先装地板，购买的时候记得问问商家。门在工艺上分为清油（有木纹的）、混油（没有木纹的）两种。模压门的抗变形能力差，消费者在选择时需要考虑。门的五金件也很关键。好门还要配合好的门锁、合页、门吸（地吸）才显得完整。



白色混油

乳胶漆



壁纸

石膏板吊顶



石膏板吊顶

地砖

白色混油



3D墙面装饰

石膏板吊顶

藤制沙发

实木屏风背景墙



异型石膏板吊顶

乳胶漆

地毯



石膏板吊顶

壁纸

地砖



地砖

石膏板吊顶



壁纸

乳胶漆



茶色玻璃

亚光板


石膏板吊顶



乳胶漆

地砖


旋转楼梯



艺术壁贴

壁纸

乳胶漆



石膏板吊顶

地砖

壁纸



彩色乳胶漆

石膏板吊顶

壁纸



壁纸

地砖



客厅装修忌盲目攀比

不少家庭在装修时盲目与别人攀比，误认为花的钱越多效果就越好。其实，装修效果并不是与耗资成正比的。利用较经济的材料，同样可达到高品质的效果；反之，滥用高档材料堆砌，有时反倒显得不伦不类。



实木书柜

实木饰面



艺术壁纸

复合地板

乳胶漆



壁纸

装饰画



石膏板吊顶

复合地板

彩色乳胶漆



实木装饰吊顶

羊毛地毯

壁纸



壁纸

复合地板

实木饰面



艺术墙贴

地毯

壁纸



石膏板吊顶

地砖



复合地板

彩色乳胶漆



乳胶漆

强化复合地板