

2010年第六次全国人口普查 主要数据

MAJOR FIGURES ON 2010 POPULATION CENSUS OF CHINA

国务院第六次全国人口普查办公室
国家统计局人口和就业统计司 编



 中国统计出版社
China Statistics Press

2010年第六次全国人口普查 主要数据

MAJOR FIGURES ON 2010 POPULATION
CENSUS OF CHINA

国务院第六次全国人口普查办公室 编
国家统计局人口和就业统计司

Compiled by
Population Census Office under the State Council
Department of Population and Employment Statistics
National Bureau of Statistics of the People's Republic of China

 中国统计出版社
China Statistics Press

(京)新登字 041 号

图书在版编目 (CIP) 数据

2010 年第六次全国人口普查主要数据 : 汉英对照 /
国务院第六次全国人口普查办公室, 国家统计局人口和就
业统计司编. — 北京 : 中国统计出版社, 2011. 7

ISBN 978-7-5037-6260-4

I. ① 2… II. ① 国… ② 国… III. ① 人口普查—数据
—中国—2010—汉、英 IV. ① C924. 25

中国版本图书馆 CIP 数据核字 (2011) 第 139442 号

2010 年第六次全国人口普查主要数据

作 者 / 国务院第六次全国人口普查办公室 国家统计局人口和就业统计司 编
责任编辑 / 徐 涛
装帧设计 / 黄 晨 杨 超
出版发行 / 中国统计出版社
通信地址 / 北京市西城区月坛南街 57 号
邮政编码 / 100826
办公地址 / 北京市丰台区西三环南路甲 6 号
网 址 / www.stats.gov.cn/tjshujia
电 话 / (010) 63376877 63376907 (发行部)
印 刷 / 北京画中画印刷有限公司
经 销 / 新华书店
开 本 / 880×1230 毫米 1/16
字 数 / 96 千字
印 张 / 5
版 别 / 2011 年 7 月第 1 版
版 次 / 2011 年 7 月第 1 次印刷
书 号 / ISBN 978-7-5037-6260-4/C.2492
定 价 / 38.00 元

版权所有。未经许可, 本书的任何部分不准以任何方式在
世界任何地区以任何文字翻印、拷贝、仿制或转载。
中国统计出版社图书, 如有印装错误, 本社发行部负责调换。

《2010 年第六次全国人口普查主要数据》 编委会和编辑工作人员

编委会

主 任：马建堂

副主任：张为民

编 委：冯乃林 赵云城 李希如 孟庆普

编辑工作人员

崔红艳 武 超 刘勇利 徐 岚

严伏林 李 睿 陈潇潇

编辑说明

一、在各级政府的领导下，经过近千万普查人员的奋力拼搏和十三亿各族人民的积极参与，第六次全国人口普查的登记工作取得了圆满成功。为满足各级政府、各部门和广大读者的需要，现将初步汇总的主要数据整理出版。

二、本资料包括四部分。第一部分为全国人口普查主要数据图表，以图和表的形式编辑了历次人口普查的主要数据；第二部分为各省、自治区、直辖市人口普查主要数据，编辑了有关人口分布、结构等 16 张汇总表；第三部分为第六次全国人口普查主要数据公报等资料，编辑了中华人民共和国国家统计局发布的第 1 号和第 2 号普查公报，第六次全国人口普查接受普查登记的港澳台居民和外籍人员主要数据；第四部分为附录。

三、为便于读者使用本资料，现将有关情况说明如下：

1. 第六次人口普查的对象是普查标准时点在中华人民共和国境内的自然人以及在中华人民共和国境外但未定居的中国公民，不包括在中华人民共和国境内短期停留的港澳台居民和外籍人员。“境内”指我国海关关境以内，“境外”指我国海关关境以外。

2. 普查登记的标准时点是 2010 年 11 月 1 日零时。本资料的第六次全国人口普查数据均为 2010 年 11 月 1 日零时时点的常住人口数据。

3. 根据事后质量抽查，总人口的漏登率为 0.12%。

4. 本资料的全国总计，如不做特殊说明均指大陆 31 个省、自治区、直辖市人口以及现役军人的合计（还包括 465 万难以确定常住地的人），分省数据不包括现役军人（也不包括前述的 465 万难以确定常住地的人）。

5. 本资料中部分数据合计数或相对数由于单位取舍不同而产生的计算误差，均未做机械调整。

四、本资料是第六次全国人口普查的第一批成果，待全部资料汇总完成后，我们将继续出版普查的其他资料。

由于时间仓促，书中不妥之处，敬请指正。

Editor's Notes

1. Under the leadership of governments at all levels, through the painstaking efforts of about 10 million census workers and the active participation of 1.3 billion people of all nationalities, the enumeration work of the 6th national population census has been successfully completed. This publication containing major figures from the preliminary tabulation is published to meet the needs of governments, departments and the general public.

2. This publication is composed of 4 parts. Part One consists of charts and tables representing key results of population censuses since 1949. Part Two contains 16 tables illustrating major figures, by province, on various distributions and compositions of the population. Part III contains Communiqué of the National Bureau of Statistics of the People's Republic of China on Major Figures of the 2010 Population Census (No. 1), Communiqué of the National Bureau of Statistics of the People's Republic of China on Major Figures of the 2010 Population Census (No. 2), Major Figures on Residents from Hong Kong, Macao and Taiwan and Foreigners Covered by 2010 Population Census. Part Three is appendix.

3. Following explanation are given to facilitate the use of this publication.

3.1 The population census covers all natural persons residing in the territory of the People's Republic of China and the Chinese citizens residing outside but not permanently settled down in locations beyond the territory of the People's Republic of China at the census reference time, excluding residents of Hong Kong, Macao and Taiwan and foreigners temporarily staying in the territory of the People's Republic of China. Territory here refers to the territory of the customs.

3.2 The reference time for the census was zero hour on November 1, 2010. Data for the 2010 population census referred to the permanent population at the reference time.

3.3 The post-enumeration survey conducted after the census enumeration indicated a 0.12% undercount of the total population.

3.4 Unless otherwise specified, the national total population in this publication refers to the population of 31 provinces, autonomous regions and municipalities under the central

government and of the servicemen, as well as 4.65 million persons with permanent residence difficult to define, while the figures by province do not include servicemen, nor the 4.65 million persons with permanent residence difficult to define .

3.5 Statistical discrepancies on totals and relative figures due to rounding are not adjusted in the publication.

4. This publication contains the initial results from the 2010 population census. More detailed results will be published when data processing is completed.

We sincerely look forward to comments and suggestions from our readers to improve the publication.

目 录

CONTENTS

第一部分 全国人口普查主要数据图表

Part One Charts of Major Figures from Population Censuses

1. 2010 年人口普查全国总人口	3
Total Population at 2010 Population Census	
2. 历次普查总人口	4
Total Population from Population Censuses	
3. 历次普查人口年平均增长率	5
Average Annual Growth Rate from Population Censuses	
4. 历次普查总人口性别构成	6
Sex Composition from Population Censuses	
5. 历次普查城镇人口比重	7
Proportion of Urban Population to Total Population from Population Censuses	
6. 历次普查平均家庭户规模	8
Average Size of Family Households from Population Censuses	
7. 历次普查人口年龄结构	9
Age Composition from Population Censuses	
8. 历次普查民族构成	10
Composition of Nationalities from Population Censuses	
9. 历次普查每十万人拥有的各种受教育程度人口	11
Population with Various Educational Attainment Per 100 000 Persons from Population Censuses	

10. 历次普查文盲率	12
Illiterate Rate from Population Censuses	
11. 历次普查人口金字塔	13
Pyramids from Population Censuses	

第二部分 各省、自治区、直辖市人口普查主要数据

Part Two Major Figures of the 31 Provinces, Autonomous Regions and Municipalities from the Population Census

1. 总人口	17
Total Population	
2. 性别构成	18
Sex Composition	
3. 家庭户与集体户的总户数和总人口	19
Family Households and Collective Households and Their Population	
4. 年龄结构	20
Age Composition	
5. 各种受教育程度人口	21
Population by Educational Attainment	
6. 每十万人拥有的各种受教育程度人口	22
Population with Various Educational Attainment per 100 000 Persons	
7. 文盲人口	23
Illiterate Population	
8. 总人口增长情况	24
Growth of Total Population	
9. 家庭户规模比较	26
Comparison of Average Size of Family Households	
10. 总人口性别比比较	28
Comparison of Sex Ratio of Total Population	
11. 年龄结构比较	30
Comparison of Age Composition	
12. 民族人口比较	32
Comparison of Nationalities	
13. 每十万人拥有的各种受教育程度人口比较	33
Comparison of Population with Various Educational Attainment per 100 000 Persons	
14. 文盲人口比较	35
Comparison of Illiterate Population	

15. 城镇化水平比较
Comparison of Urbanization

16. 2010 年人口普查县级以上地理区域
Geographic Units above County Level at 2010 Population Census

第三部分 2010 年第六次全国人口普查主要数据公报

Part Three Communiqués of Major Figures of the 2010 Population Census

2010 年第六次全国人口普查主要数据公报（第 1 号） 41
Communiqué of the National Bureau of Statistics of People’s Republic of China on Major Figures of the 2010 Population Census (No. 1)

2010 年第六次全国人口普查主要数据公报（第 2 号） 46
Communiqué of the National Bureau of Statistics of the People’s Republic of China on Major Figures of the 2010 Population Census (No.2)

2010 年第六次全国人口普查接受普查登记的港澳台居民和外籍人员主要数据 50
Major Figures on Residents from Hong Kong, Macao and Taiwan and Foreigners Covered by 2010 Population Census

附 录

Appendix

2010 年第六次全国人口普查主要数据发布会新闻稿 57
Press Release on Major Figures of the 2010 National Population Census

马建堂就第六次全国人口普查主要数据公报答记者问 62
Ma Jiantang Taking Questions Concerning the Communiqué on Major Figures of the 2010 Population Census

一次成功的国情国力大盘点 69
A Successful Survey of National Conditions and Strength

第一部分

全国人口普查主要数据图表

Part One

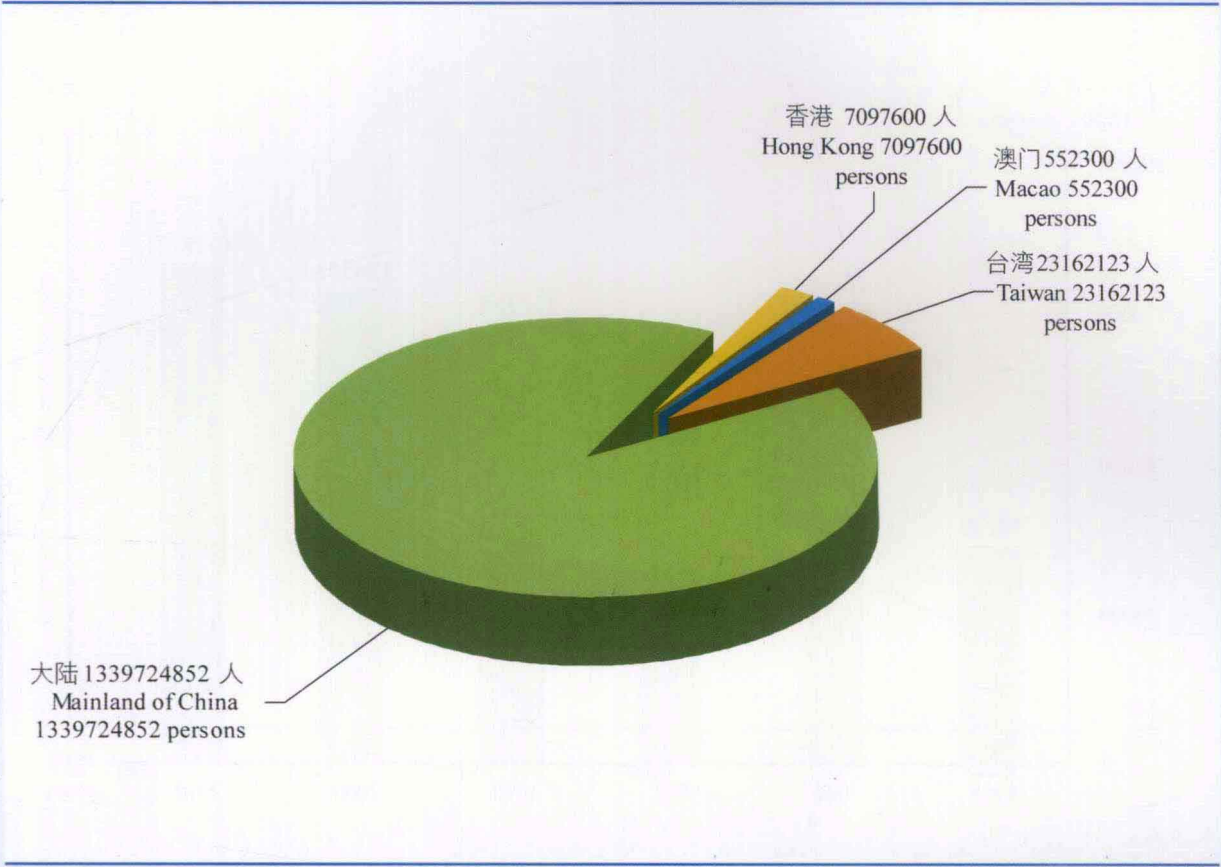
Charts of Major Figures from
Population Censuses

01234567891011121314
01234567891011121314151617181920
012345678910
012345678910111213141516171819

012345678910111213141516171819
01234567891011121314151617181920
012345678910
012345678910111213141516171819

012345678910
01234567891011121314151617181920
012345678910
012345678910111213141516171819

1. 2010 年人口普查全国总人口
Total Population at 2010 Population Census

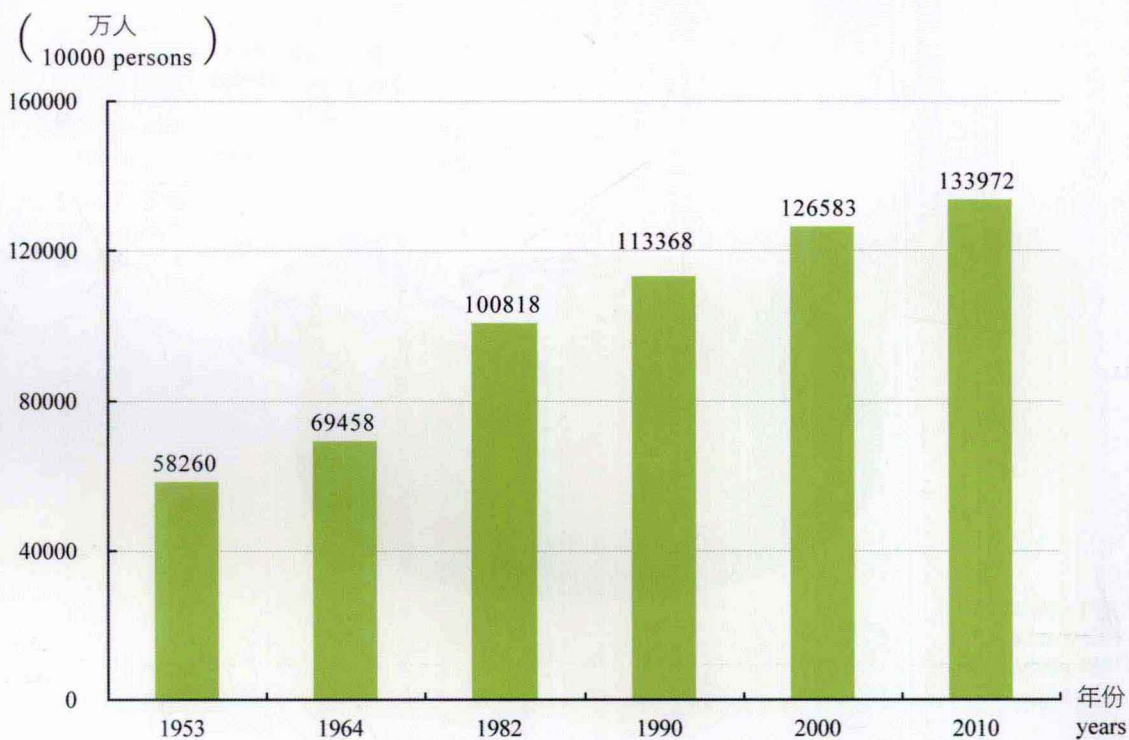


单位：人 (person)

全国总人口	Total Population	1370536875
大陆 31 个省、自治区、直辖市和现役军人	The 31 Provinces, Autonomous Regions, Municipalities and Servicemen on the Mainland of China	1339724852
香港特别行政区	Hong Kong SAR	7097600
澳门特别行政区	Macao SAR	552300
台湾地区	Taiwan	23162123

2. 历次普查总人口

Total Population from Population Censuses

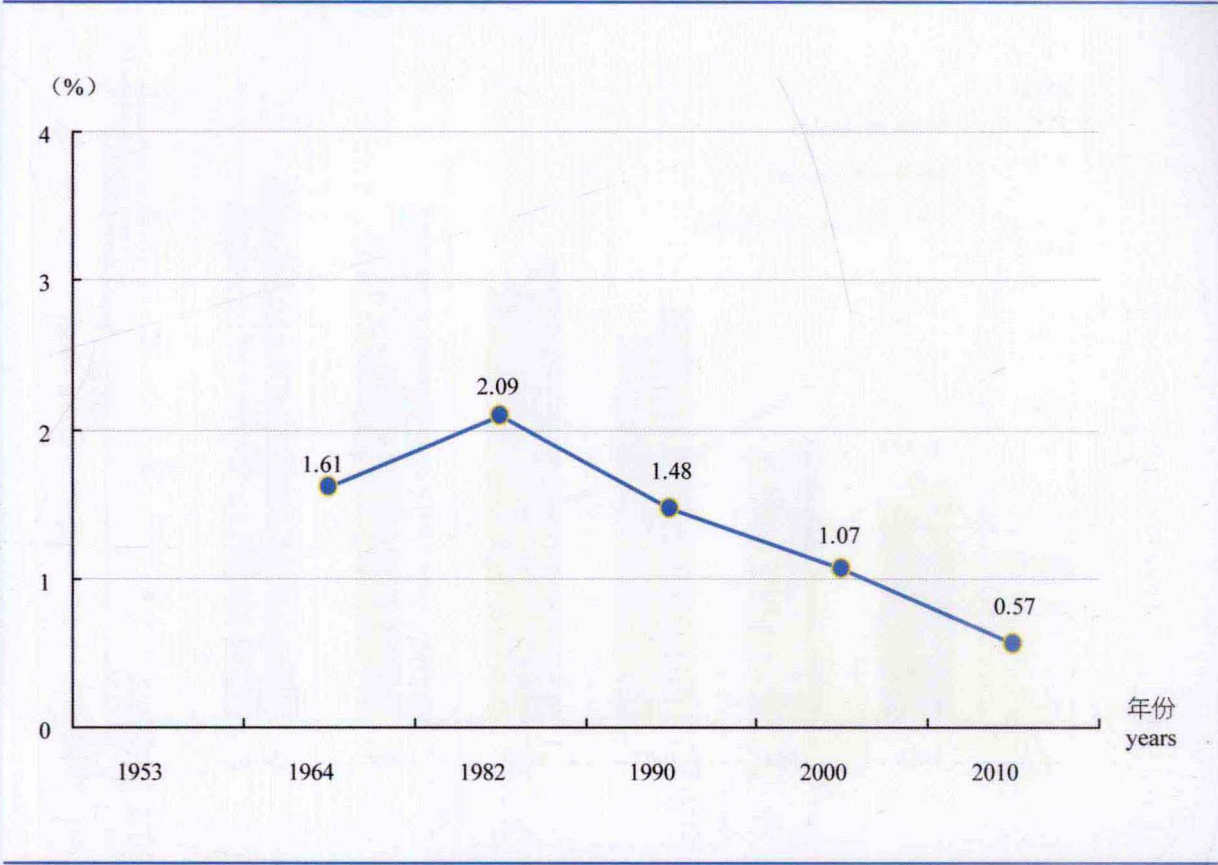


单位：万人

(10000 persons)

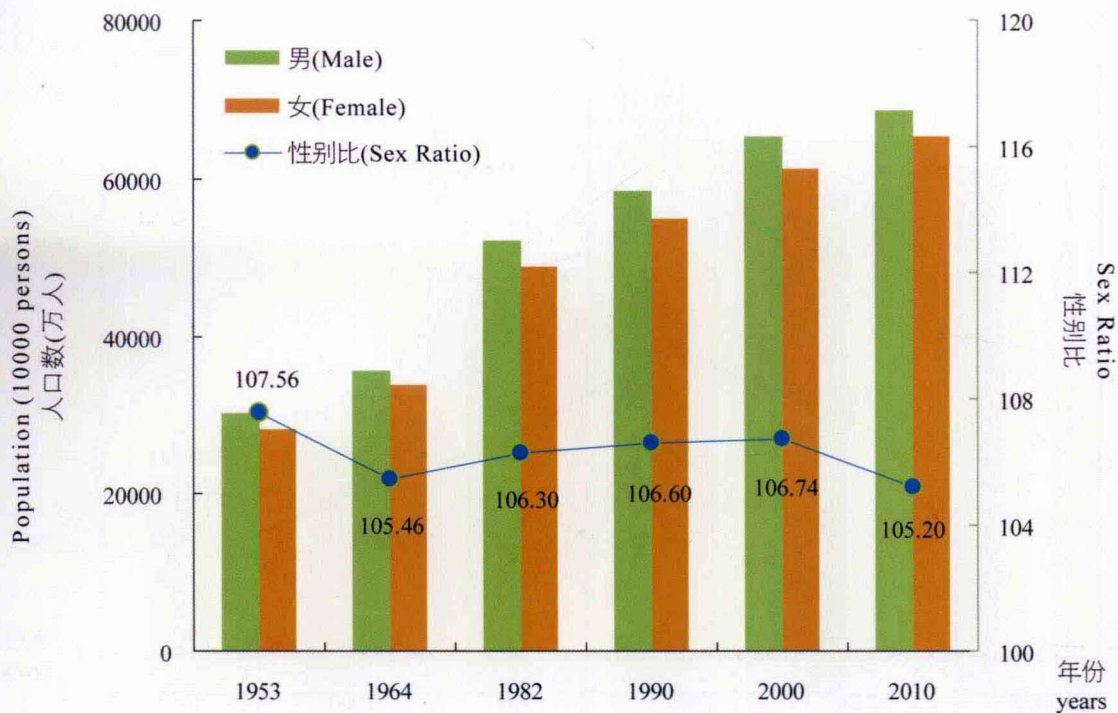
普查年份 Census Years	1953	1964	1982	1990	2000	2010
总人口 Total Population	58260	69458	100818	113368	126583	133972

3. 历次普查人口年平均增长率
Average Annual Growth Rate from Population Censuses



单位：%	(%)					
普查年份 Census Years	1953	1964	1982	1990	2000	2010
年均增长率 Average Annual Growth Rate	—	1.61	2.09	1.48	1.07	0.57

4. 历次普查总人口性别构成 Sex Composition from Population Censuses

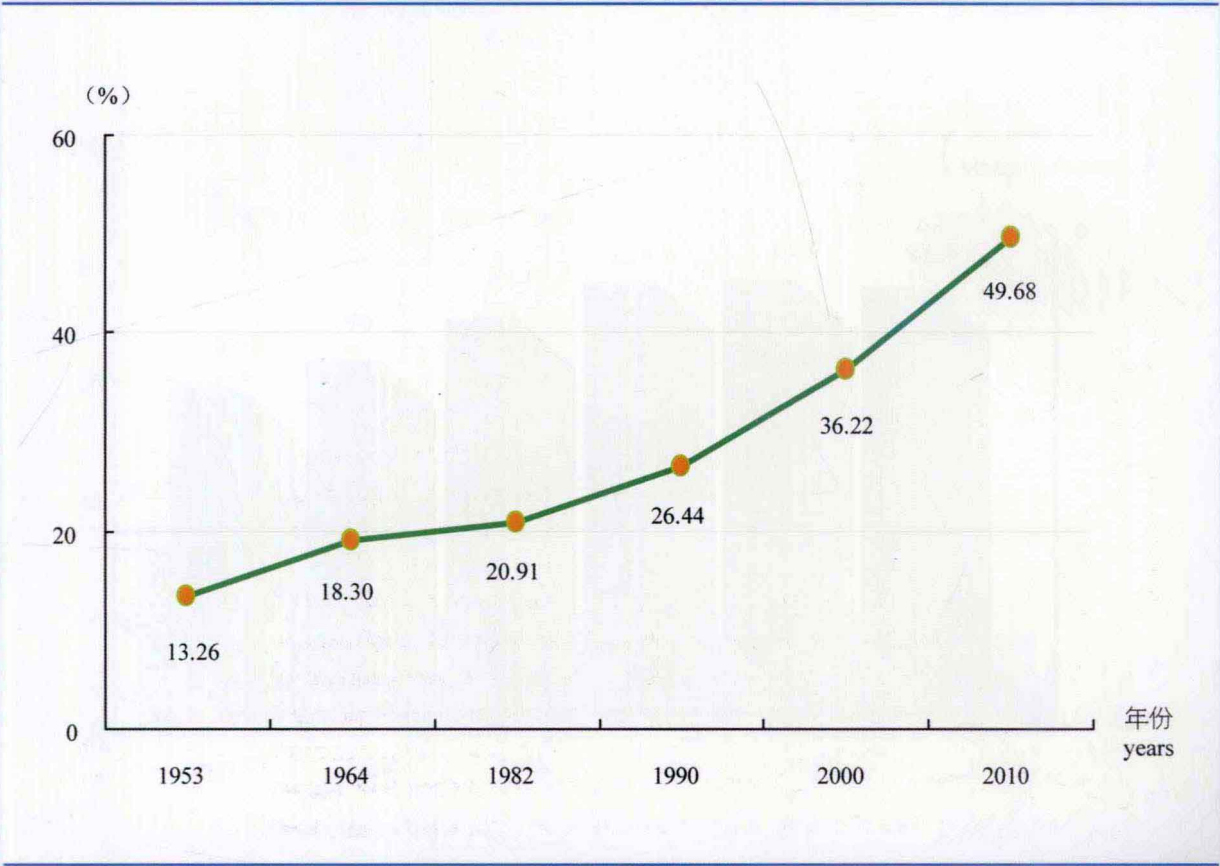


单位: 万人

(10000 persons)

普查年份 Census Years	总人口 Total Population			性别比 (女= 100) Sex Ratio (Female=100)
	合计 Both Sexes	男 Male	女 Female	
1953	58260	30190	28070	107.56
1964	69458	35652	33806	105.46
1982	100818	51944	48874	106.30
1990	113368	58495	54873	106.60
2000	126583	65355	61228	106.74
2010	133972	68685	65287	105.20

5. 历次普查城镇人口比重
Proportion of Urban Population to Total Population
from Population Censuses



单位：万人，% (10000 persons, %)

普查年份 Census Years	城镇人口 Urban Population	乡村人口 Rural Population	总人口 Total Population	城镇人口比重 Proportion of Urban Population to Total Population
1953	7726	50534	58260	13.26
1964	12710	56748	69458	18.30
1982	21082	79736	100818	20.91
1990	29971	83397	113368	26.44
2000	45844	80739	126583	36.22
2010	66557	67415	133972	49.68