

大猎神 主编

新手短线

XINSHOU DUANXIAN
BISHAJI

必杀技

新手炒股，实学实战
短线炒股，必知必会



化学工业出版社

大猎神 主编

新手短线

XINSHOU DUANXIAN
BISHAJI

必杀技



化学工业出版社

·北京·

短线知识看似容易掌握，却经常被误读和误解，误读的原因在于认为快速是短线的生命，只要快就能追涨杀跌，却不知忘记止损、止盈也会损失惨重；误解的原因在于短线似乎不能赚大钱，只有蝇头小利，但基于中国股市长期处于阶段性走势的特征，短线有时反而比长线更能够给投资者带来收益。

本书将短线的零散知识归纳为99招共七章，分3个层次：第一章即为第一层次，对短线的基础知识扫盲，透析对短线认识的不足；第二~六章为第二层次，分别从成交量、K线、技术指标、趋势、盘面五大方面对短线进行充分解析；第七章为第三层次，概括本书提供给投资者的短线策略。

本书适合以短线为主体的投资者，尤其是股市新手，对想在股市中快速获利的投资者有一定参考作用。

图书在版编目（CIP）数据

新手短线必杀技/大猎神主编. —北京：化学工业出版社，2012.8

ISBN 978-7-122-14663-2

I. ①新… II. ①大… III. ①股票投资-基本知识 IV. ①F830.91

中国版本图书馆CIP数据核字（2012）第142844号

责任编辑：温建斌
责任校对：边涛

装帧设计：尹琳琳

出版发行：化学工业出版社（北京市东城区青年湖南街13号 邮政编码100011）
印 装：大厂聚鑫印刷有限责任公司
710mm×1000mm 1/16 印张16 字数312千字 2012年10月北京第1版第1次印刷

购书咨询：010-64518888（传真：010-64519686） 售后服务：010-64518899
网 址：<http://www.cip.com.cn>
凡购买本书，如有缺损质量问题，本社销售中心负责调换。

定 价：36.00元

版权所有 违者必究

前言

自从有股票市场以来短线就成为重要的操作方式，这种操作方式具有比较强的投机性，适合广大急切希望在股票市场中获利的投资者，但往往这种急迫性又迫使投资者忽视了短线的不足和风险，制造了股市悲剧。

正是因为短线的普遍性，因此很多书籍都冠以短线操作、短线掘金、短线秘籍等，但到底有多少是掘金，多少是秘籍，还真的有待商榷：第一、短线的概念是否清楚，短线的认知是否到位；第二、短线操作是否有一套可行的方法。这些都是市面上介绍短线书籍缺少的地方，而这缺少的内容又恰好是短线真正的奥秘。

基于上面的分析，我们编写了这本《新手短线必杀技》，本书有如下几个特点。

1. 针对性强，内容丰富。本书对新手给予强烈支持，特别适合初入股市又想要提高的投资者，内容上兼容并蓄、详细充实。

2. 强调实战，招招案例。本书案例多，从实战出发揭示最简单的道理，因此每一招都会有案例支持，使得投资者身临其境。

3. 语言生动，可读性强。本书语言不教条，不死板，其间贯穿一些小栏目增加可读性，加深对短线炒股知识的理解。

本书由王陈（笔名大猎神）主笔，参与资料整理、编写工作的还有杨群、邱超群、罗浩、林菊芳、蒋海、胡燕、林晓军、马英、马玉、邱银春、罗丹、帅芳、王真路、余洋、周磊、柴立权、蒋明熙、周琴、甘林圣等，在此对大家的辛勤工作表示衷心的感谢！

由于编者经验有限，加之时间仓促，书中难免会有疏漏和不足之处，恳请专家和读者不吝赐教。

编者

2012年6月

目录

第一章 储备短线知识就这么简单 /001

- 一、剖析短线操作失败的五大典型案例 /002
 - 案例1 盲目下手，追悔莫及 /002
 - 案例2 冲动是魔鬼，轻易相信传闻 /004
 - 案例3 贪图胜利，忘记止损止盈 /008
 - 案例4 经验不足，非要逞能上阵 /011
 - 案例5 只看到短线优势，忽视风险 /014
- 二、从两个方面快速掌握短线要领 /017
 - 第1必杀技 正确的短线理念决定成败 /017
 - 第2必杀技 实施有效的短线操作方法 /020
- 三、认真对待短线庄家的伎俩 /022
 - 第3必杀技 如何判断短线庄家 /022
 - 第4必杀技 短线庄家如何建仓——观察盘面异动 /024
 - 第5必杀技 短线庄家如何洗筹——明白震荡有序 /027
 - 第6必杀技 短线庄家如何拉升——知道快速发狠 /028
 - 第7必杀技 短线庄家如何出货——比他来得快去得更快 /030

第二章 有量有价：成交量的短线策略 /033

- 一、把握股价的本质是量能 /034
 - 第8必杀技 成交量决定股价起伏 /034
 - 第9必杀技 给成交量分个类 /037
 - 第10必杀技 成交量和筹码的关系 /039
- 二、短线看多量能分析 /041
 - 第11必杀技 低位连续放量，大涨不远 /043

第12必杀技	量能加速	/046
第13必杀技	台阶式放量	/048
第14必杀技	突破温和放量	/050
第15必杀技	大涨缩量震荡	/052
第16必杀技	无量暴跌拉回	/054
第17必杀技	低位无量反弹	/056
三、短线看空量能分析		/057
第18必杀技	高位放量滞涨	/058
第19必杀技	量能递减	/060
第20必杀技	高位巨量阳线	/062
第21必杀技	巨量冲高回落	/064
第22必杀技	巨量阴线	/066
四、短线量能分析的技术指标		/067
第23必杀技	情绪指标——今天情绪几何	/068
第24必杀技	心理线指标——今天谁主沉浮	/069
第25必杀技	成交量变异率指标——今天谁将变化	/071

第三章 形态至上：K线和移动平均线的短线策略 /074

一、简简单单说K线和移动平均线		/075
第26必杀技	K线基本原理大解析	/075
第27必杀技	葛兰碧移动平均线法则	/076
二、单日K线透露的短线机会		/078
第28必杀技	大阳大阴有窍门	/078
第29必杀技	带了影线要分清楚陷阱	/080
第30必杀技	锤子线和它孪生的倒锤子线	/084
第31必杀技	十字星如何把握	/086
三、多日K线组合暗藏短线机会		/088
第32必杀技	希望之星有希望吗	/088
第33必杀技	黄昏之星的黄昏在哪里	/091
第34必杀技	孕育线上找孕育涨还是跌	/093
第35必杀技	抱线自有抱着的买卖点	/095

第36必杀技	两阳夹一阴VS两阴夹一阳	/097
第37必杀技	都是三兵你能分得清楚	/099
第38必杀技	曙光初现在哪里	/101
第39必杀技	乌云盖顶注意乌云	/103
四、K线形态的短线机会		/104
第40必杀技	双底和双顶注意最后的机会	/105
第41必杀技	圆底和圆顶注意箱体机会	/107
第42必杀技	V形形态注意超跌超涨机会	/109
五、移动平均线的短线机会		/111
第43必杀技	运用5日和10日平均线捕捉短线牛股	/111
第44必杀技	运用20日和30日平均线捕捉爆发性牛股	/113
第45必杀技	短期均线的金叉和金银山谷机会	/115
第46必杀技	短期均线的多头和空头行情	/117

第四章 技术优势：经验来自技术分析

/120

一、短线常规技术捕获手——MACD		/121
第47必杀技	上穿0轴的操作	/121
第48必杀技	金叉效应的操作	/124
第49必杀技	拒绝死叉的操作	/127
第50必杀技	柱线变化的操作	/129
第51必杀技	认识MACD背离	/131
二、短线常规技术敏感手——KDJ		/134
第52必杀技	J指标如何判断底部	/136
第53必杀技	J指标如何判断顶部	/138
第54必杀技	K值和D值的位置	/140
第55必杀技	K值和D值的金叉死叉	/141
第56必杀技	KDJ与股价的背离	/143
三、短线常规技术有效手——WR		/144
第57必杀技	WR的超买策略	/145
第58必杀技	WR的超卖策略	/146
四、短线常规技术趋势手——BOLL		/147

第59必杀技	轨道法则一网打尽	/148
第60必杀技	轨线与股价之间的关系一清二楚	/149
第61必杀技	喇叭口中见真功夫	/151

第五章 趋势为王：在趋势中的短线策略 /155

一、上升通道的短线操作	/156
第62必杀技	突破位置是买点 /157
第63必杀技	判断涨势中的腰部 /159
第64必杀技	错过老鸭头，记住回调点 /162
二、下降通道的短线操作	/165
第65必杀技	乌云盖在压力位置 /165
第66必杀技	连续出现压力线要注意顶部形成 /167
第67必杀技	跌势反弹有利短线解套 /170
第68必杀技	跌势中的腰部要细察 /172
三、波浪理论可操作性强	/174
第69必杀技	数浪原则决定了波浪利用的效果 /175
第70必杀技	买在浪2和浪4 /178
第71必杀技	追涨在浪3和浪5 /180
第72必杀技	把握浪B有技巧 /182
第73必杀技	浪A和浪C的机会选择 /184

第六章 面面俱到：短线盘面和基本面的有效结合 /186

一、短线操作之快速看盘	/187
第74必杀技	观察开盘的短线技巧 /188
第75必杀技	盘中的看点 /190
第76必杀技	观察尾盘的技巧 /192
第77必杀技	上压单和下托单 /196
第78必杀技	连续出现大买单和大卖单成交 /198
第79必杀技	从内外盘分析主力动向 /200

第80必杀技	个股换手率看盘技巧	/203
二、	短线操作必知的基本面	/205
第81必杀技	短线一问基本面：该股有题材吗	/206
第82必杀技	短线二问基本面：该股有业绩吗	/207
第83必杀技	短线三问基本面：该股有主力介入吗	/210
三、	短线盘面变化考虑基本面	/212
第84必杀技	业绩利好股价反跌	/212
第85必杀技	业绩太差股价逞强	/214
第86必杀技	研究基金报告找亮点	/217
第87必杀技	研究券商报告找金股	/218
第88必杀技	研究社保基金找抄底和逃顶	/220
第89必杀技	研究QFII找强势股	/222
第90必杀技	研究四大报的新闻价值	/224
第91必杀技	强势股——该股目前能够维持	/226

第七章 实战中的短线综合运用


/229

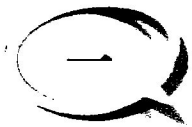
一、	实战短线从哪里选股	/230
第92必杀技	捕捉龙头股	/230
第93必杀技	捕捉白马股	/233
第94必杀技	捕捉黑马股	/234
第95必杀技	新股中的短线机会	/237
第96必杀技	次新股中的短线机会	/238
第97必杀技	涨停板中的短线机会	/241
二、	二十字口诀的实战操作	/242
第98必杀技	回顾二十字口诀	/243
第99必杀技	新手运用二十字口诀的步骤	/245

储备短线知识就这么简单

从现在开始就让我们走进既有趣又风险十足的短线，本章将会从案例出发，剖析为何会投资失败，是哪些因素造成投资者对短线有错误认识，并总结出短线的方法和方式，然后充分认识短线庄家。

- 剖析短线操作失败的五大典型案例
- 从两个方面快速掌握短线要领
- 认真对待短线庄家的伎俩





剖析短线操作失败的五大典型案例

从短线操作的经验看，有如下5种情况是值得投资者深思的。

案例1

盲目下手，追悔莫及

所谓盲目下手指的是不分青红皂白，自我感觉良好就突然买入或者卖出股票。



实例分析【盲目下手买入东方集团（600811）操作失败】

如图1-1所示为东方集团2010年10月到12月的走势。

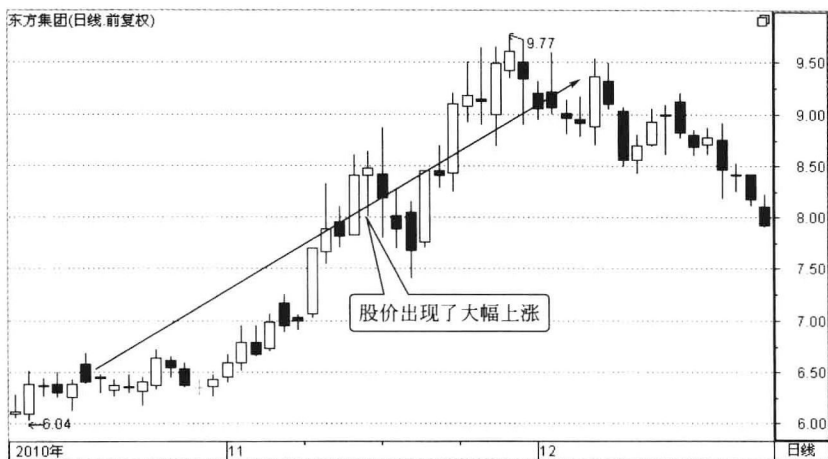


图1-1 东方集团2010年10月到12月的走势

从图1-1中可以看出，该股经过大幅上涨后于2010年12月进入调整，在次年2月有很多投资者以追求短线为名买入该股。又如图1-2所示。

从图1-2中可以看出，该股下跌后又继续上涨到了前期高点，再次有很多投资者以短线投资为名买入了该股，以为股价还能够继续上涨。但买入的投资者是否想过，后面的走势有多么悲催呢？如图1-3所示。

从图1-3中可以看出，该股在高位之后迅速下跌，几乎是跌到了前期的开始起涨点，如果没有及时卖出，而是积极买入的投资者这下可懊悔了，一个朋友这样对我说：“什么破股票啊，只看见跌，没见它涨过。”是真的没见它涨过吗？还是它上涨的时候无缘无故地盲目追涨呢？又如图1-4所示。

从图1-4中可以看出，在前期出现了这样M形态的大顶走势后股价也出现了迅速调整，M顶是相当严重的股价打压形态，这种形态形成的时间越长，其后期调整幅度就越大，从8.25元到6元的调整是必然的，那么是不是调整就一直持续



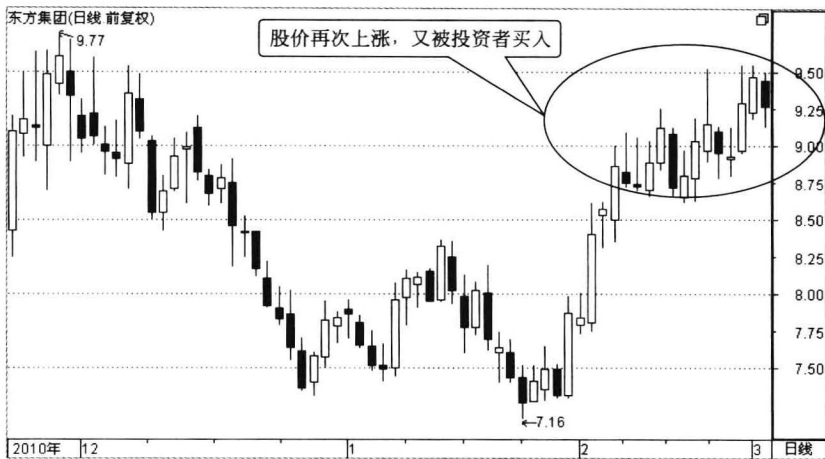


图 1-2 东方集团 2010 年 11 月到 2011 年 3 月的走势

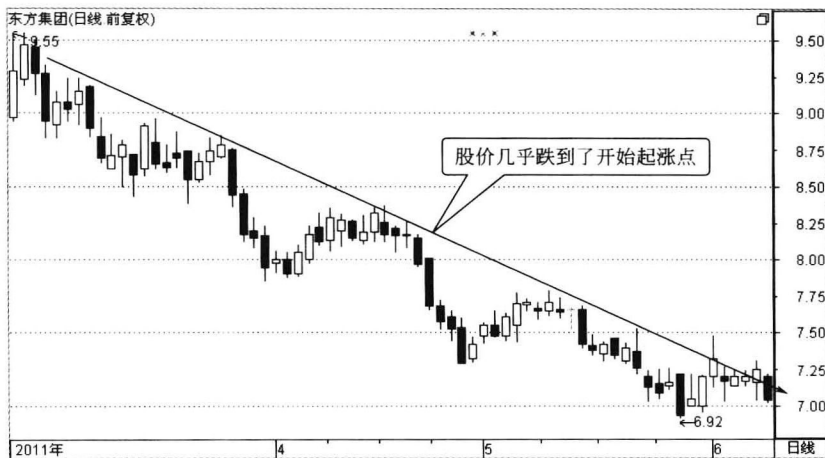


图 1-3 东方集团 2011 年 3 月到 6 月的走势



图 1-4 东方集团 2010 年 2 月到 5 月的走势

呢？这时候投资者的信心受到了打击，看见最后那根大阴线有点惊恐万分，盲目地卖出股票，结果呢？如图1-5所示。

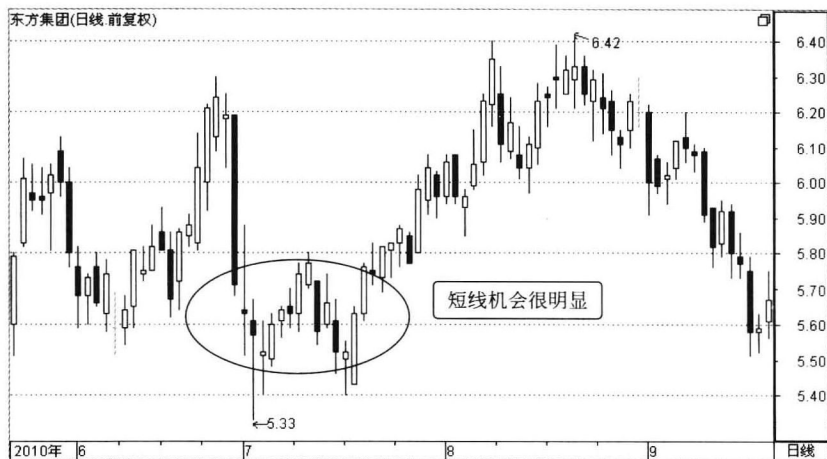


图1-5 东方集团2010年5月到9月的走势

从图1-5中可以看出，实际上该股在这个大震荡阶段（也就是不断触底阶段）短线机会是很多的，就算在7元被套，只要有正确的短线操作方法一样可以实现解套，甚至是获利，而很多投资者却卖出了股票等待割肉，随后走势如图1-6所示。



图1-6 东方集团2010年7月到9月的走势

从图1-6中可以看出，该股在震荡之后迅速开始上涨，两个月时间就从5.5元直逼9.5元，这是相当强势的个股，也是短线的重要投资品种。

案例2

冲动是魔鬼，轻易相信传闻

小品的台词“冲动是魔鬼”把人的本性道了出来，而为何冲动？是因为花花



世界的诱惑吗？的确是，各种市场传闻一旦被所谓权威媒体证实就立刻会出现羊群效应，这是最可怕的事情。



实例分析【相信传闻买入中国玻纤（600176）操作失败】

如图1-7所示为中国玻纤2010年7月到11月的走势。

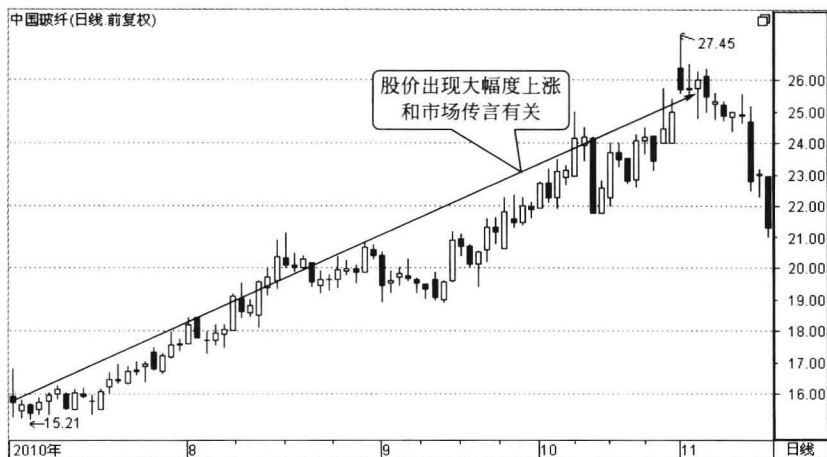


图 1-7 中国玻纤2010年7月到11月的走势

从图1-7中可以看出，该股从16元附近开始一直上涨到了26元，涨幅相当巨大，之所以有这样的涨幅，与市场传言有密切关系。

2010年以来市场就传该公司的控股股东巨石集团有整体上市计划，公司将会启动增发，收购巨石49%的股权。

传闻巨石集团拥有玻纤产能约90万吨，包括浙江桐乡、江西九江和四川成都3大玻纤生产基地，同时公司目前拥有巨石集团51%的股权，其余49%的股权由珍成国际（18.5%）、振石集团（11%）、中国建材股份有限公司（11.5%）和索瑞斯特财务公司（8%）所有。

传闻公司原计划向中国建材、振石集团、珍成国际、索瑞斯特发行股票吸收合并巨石集团，但没有获得证监会批准，但吸收合并符合双方的利益，公司必将会在时机成熟时继续推进。

整体上市是股改之后公司整体业绩变革的重要形式，所谓整体上市是指一家公司将其主要资产和业务整体改制为股份公司进行上市的做法。

整体上市越来越成为公司首次公开发行上市的主要模式。有如下几个好处：

- 有利于减少关联交易和同业竞争，并能使一些隐性的利润显现出来。
- 整体上市可以使上市公司获得业绩增长和股价上涨两方面的好处。
- 有利于更好地利用和发挥整体上市集团的资源和管理优势，完善公司产品结构，提高盈利水平。



正是因为有这样的背景，因此股价开始了大幅上涨，市场传闻是被验证了，但这个时间是2011年6月24日。

中国玻纤股份有限公司于2011年6月22日收到中国证券监督管理委员会《关于核准中国玻纤股份有限公司向中国建材股份有限公司等发行股份购买资产的批复》，主要内容如下：

核准公司向中国建材股份有限公司发行36,227,582股股份、向振石控股集团有限公司发行34,652,469股股份、向珍成国际有限公司发行58,279,153股股份、向索瑞斯特财务有限公司发行25,201,796股股份购买相关资产。

这和传言中具体的购买股票有一定出入，而之前的炒作早就开始了，随后股价开始了回调，如图1-8所示。



图1-8 中国玻纤2010年12月到2011年1月的走势

从图1-8中可以看出，该股股价冲高后迅速回落，如果不慎买入就会出现两个月的套牢行情，这是谁也不想看见的，进入2011年后市场传闻预计中国玻纤一季报盈利增幅将在300%以上，于是如图1-9所示。

从图1-9中可以看出，股价开始了大幅上涨，但实际上呢？4月29日中国玻纤公布2011年第一季报，基本每股收益0.1416元，比上年同期上涨了260%。虽然基本符合预期，但明显夸大了其增长幅度，其后走势如图1-10所示。

随后股价进入了短暂的调整阶段，如果在28元买入的投资者将会又是两个月的套牢行情了，2011年该股股价又出现了上涨，这次传言如下：

今年1~5月公司玻纤出厂价格恢复到6000元/吨左右，上半年毛利率可望达到35%以上。

目前价格水平较金融危机前正常的均价6700~7800元/吨仍有一定差距，7月1日起继续上调价格10%~14%。

2011年每股收益约1.7元，如图1-11所示为中国玻纤2011年5月到7月的走势。

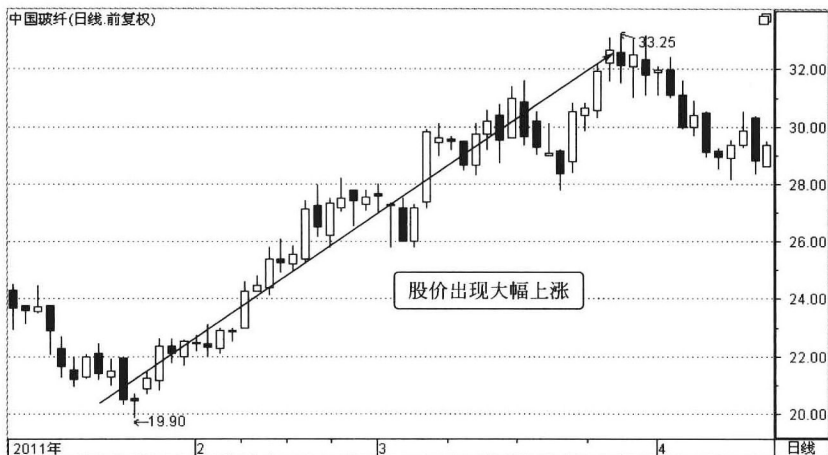


图 1-9 中国玻纤 2011 年 1 月到 4 月的走势

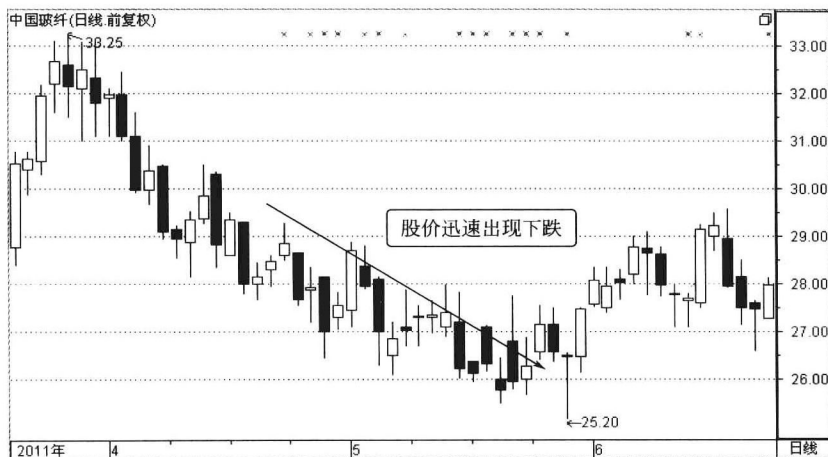


图 1-10 中国玻纤 2011 年 3 月到 6 月的走势

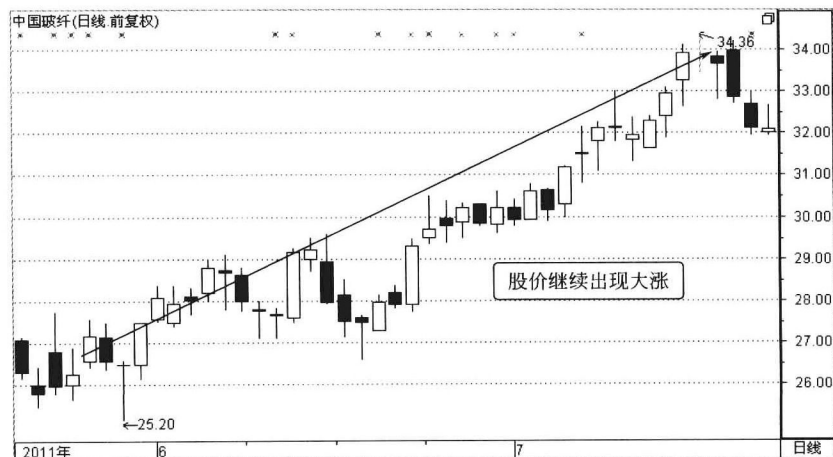


图 1-11 中国玻纤 2011 年 5 月到 7 月的走势

从图1-11中可以看出，该股出现了大幅上涨，但是实际上的情况却不是这样的，玻璃板块整体不振，而且业绩明显被高估，透支的传闻让股价疯涨，也注定了其即将到来的下跌命运，随后走势如图1-12所示。

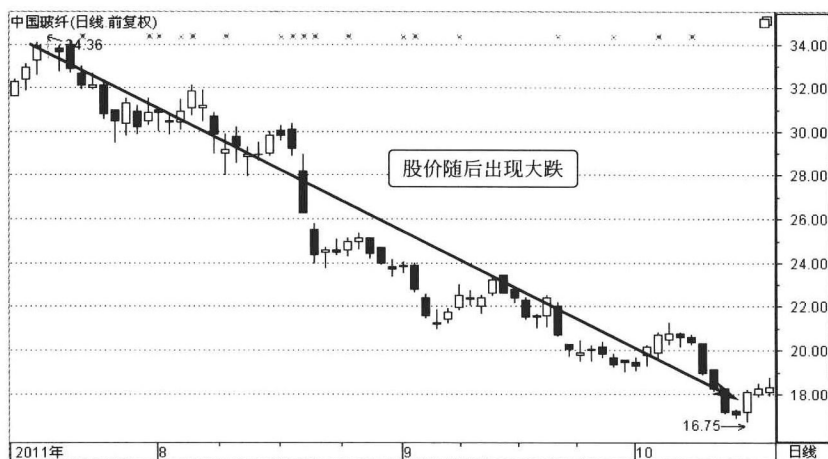


图1-12 中国玻纤2011年7月到10月的走势

从图1-12中可以看出，该股从最高的34元一路下跌到了16元，几乎回到了上一个上涨阶段的起点，这就是市场传闻容易导致的恶果，短线投资者轻易相信就会上当。



案例3

贪图胜利，忘记止损止盈

止损和止盈是重要的短线操作方法，但往往被投资者所忘记，因为贪念的存在，导致了其收益的下滑。



实例分析【贪图胜利买入长征电气（600112）操作失败】

如图1-13所示为长征电气2010年11月到2011年3月的走势。

从图1-13中可以看出，该股从11元开始了大幅上涨，到17元的时候，股价上涨幅度已经达到了70%，如果是聪明的投资者应该注意止盈了，因为只有止盈才能够锁定利润，实现收益，又如图1-14所示。

从图1-14中可以看出，该股从13元再次上涨到了25元，涨幅更是接近了100%，此时不止盈更待何时呢？这种强势个股一般情况股价翻番就应该立刻止盈，特别是进入高位后的短线操作更要重视止盈。又如图1-15所示。

从图1-15中可以看出，该股从18元到23元，有5元的上涨，也有大概30%的涨幅，从最早的11元到目前的23元，股价上涨已经进入了一个不得不调整的时候，因此需要迅速止盈，止盈的条件就出现了：