



最新优秀家装畅销书

家装详解

参考大全

2000

例

背景墙

◎本书编委会/编著

丰富案例 2000个最新家居精选案例

知识介绍 300个家装实用知识点 **材料注释** 直观式下拉式材料标注

宜忌贴士 人财两旺的贴心提示



中国轻工业出版社

家装详解 参考大全

2000 例

©本书编委会/编著

背景墙

 中国轻工业出版社

图书在版编目 (CIP) 数据

家装详解参考大全2000例. 背景墙 / 《家装详解参考
大全2000例》编委会编著. —北京: 中国轻工业出版社,
2012.2

ISBN 978-7-5019-8535-7

I. ①家… II. ①家… III. ①住宅—装饰墙—室内装修—
建筑材料—图集 IV. ①TU767-64

中国版本图书馆CIP数据核字 (2011) 第233272号

责任编辑: 安雅宁 责任终审: 张乃柬 封面设计: 许海峰
策划编辑: 安雅宁 责任监印: 马金路 版式设计: 许海峰

出版发行: 中国轻工业出版社 (北京东长安街6号, 邮编: 100740)

印刷: 北京昊天国彩印刷有限公司

经销: 各地新华书店

版次: 2012年2月第1版第1次印刷

开本: 889×1194 1/16 印张: 6

字数: 130千字

书号: ISBN 978-7-5019-8535-7

定价: 28.00元

邮购电话: 010-65241695 传真: 65128352

发行电话: 010-85119835 85119793 传真: 85113293

网址: <http://www.chlip.com.cn>

Email: club@chlip.com.cn

如发现图书残缺请直接与我社邮购联系调换

110614S5X101ZBW

编辑推荐语

在家居装修中，家装材料是实现家居使用功能和装饰效果的必要条件，是整个装修过程中的核心要素。同时，家装材料也是装修预算中最大部分的支出。材料选择的正确与否直接关系到装修的最终效果与费用开支。对于大多数人来说，用什么材料表现什么样的效果，何种材料适合用在哪个功能空间等这些实际问题都没有一个基本的认识，只能盲目追求潮流或听从设计师的摆布。

鉴于此，我社先后出版了《家居材料注释细节1000例》以及《新家居材料注释细节1000例》系列图书，各分5本，每套书中涵盖了1000多个装修案例，在细节上做了细致的讲解，在文字上也做了详尽的补充说明，因此得到了很好的市场反响，在全国家居类图书中名列前茅，深受广大装修业主以及设计师的喜爱。

在这两套畅销书的基础上，我们再次进行了深入的市场调研，结合大众的实际需求，隆重推出本套《家装详解参考大全2000例》系列图书。本套图书仍以家庭装修中的材料为出发点，收集了2000多例经典家居图片，涵盖家居的各个功能空间，涉及了各种材质，包括地板、地砖、墙砖、橱柜、洁具等主材；水泥、沙石等多种辅料；以及灯具、布艺等后期装饰材料，并对大家通常关注的材料材质进行了详细的注释。

书中不仅提供了各种材料的特性简介、选购窍门、省钱妙招等实用知识，而且对如何打造绿色、健康、旺家的家居环境给出了诸多温馨的小贴士。如果您在装修的过程中遇到材质辨别、材料选购、健康宜忌以及旺家风水等问题，都可以在此书中找到答案。

家庭装修对于每个家庭来说，都是营造美好生活的一件大事，只有掌握基本常识、了解其中的规律，才能使装修过程少留遗憾。因此，在装修时如果能够恰当地运用各种材料，可以把家居空间装修得更加高档，让房间的功能、空间及艺术性得到充分的体现。

我们每一套图书的问世都是经过充分的调研和分析的，希望读者看到的是知识细化而又全面、信息量丰富而又物美价廉的家居图书。我们也会吸纳以往图书的精髓，把今后的每套图书做得更好。

中国轻工业出版社
生活图书事业部

CONTENTS 目录

电视背景墙	05	沙发背景墙	31
餐厅背景墙	53	卧室背景墙	77

一、材料选购.....	06
1. 朝南和朝西的电视墙宜选择的涂料.....	06
2. 田园风格的背景墙宜选择的壁纸图案.....	14
3. 现代风格的背景墙宜选择的壁纸图案.....	22
4. 个性背景墙宜选择的涂料.....	28
5. 石膏板造型装饰的背景墙.....	32
6. 时尚背景墙装修选择的新宠.....	40
7. 强化背景墙的个性.....	46
8. 富有表现力的背景墙.....	52
二、省钱窍门.....	54
1. 装修需要测量的内容.....	54
2. 墙面面积的计算诀窍.....	60
3. 挑选优质价廉的材料.....	66
4. 简化背景墙设计装饰.....	74
5. 背景墙用肌理涂料.....	78
6. 整体家具代替背景墙.....	82
7. 墙面水泥开槽.....	88
8. 货比三家选好料.....	94

宜忌贴士 Tips

电视背景墙方位设置.....	11
客厅的电视墙不宜面对窗户.....	19
电视墙忌安置在财位上.....	25
忌采用过多的金属材料.....	37

宜忌贴士 Tips

背景墙的色调与形式的宜忌.....	49
墙面字画宜忌.....	59
背景墙的造型宜忌.....	85



家装详解
参考大全2000例

电视背景墙

一、材料选购

1. 朝南和朝西的电视墙宜选择的涂料

朝南的客厅无疑是日照时间最长的，充足的日照虽然使人感觉温暖，但是容易产生浮躁的情绪，因此，大面积深色的应用会使人感到更舒适。朝西的客厅由于受到一天中最强烈的落日夕照的影响，房间里会感觉比较炎热，电视墙如果选用暖色调会加剧这种效果，而选用冷色系涂料会让人感觉清凉些。



射灯 黑晶玻璃 白色混油



乳胶漆 装饰画



3D墙面装饰 复合地板



地毯 艺术壁纸 马赛克



装饰玻璃

壁纸



成品珠帘

石膏肌理造型

艺术壁纸



壁纸

奥松板



黑晶玻璃

艺术壁纸



3D墙面装饰

彩色乳胶漆



壁纸

射灯



壁纸

白色混油



奥松板

乳胶漆



壁纸

石膏板吊顶



茶色玻璃


壁纸



3D墙面装饰

壁纸

发光灯带



壁纸

奥松板




白色混油

黑晶玻璃



白色混油



实木饰面板

彩色乳胶漆



月亮门装饰造型

白色乳胶漆



发光灯带

白色乳胶漆




艺术壁纸

白色混油



白色混油

松木拼条装饰




树脂玻璃

茶色玻璃



发光灯带

艺术壁纸



艺术壁纸

白色乳胶漆




电视背景墙方位设置

电视背景墙的装修和安置需要符合一定的原则，具体方法是按照住宅的坐向来设置，根据八宅的划分方法，可分为：震宅，坐东向西，巽宅，坐东南朝西北，离宅，坐南朝北，坎宅，坐北朝南，对于这四个坐向的住宅来说，电视背景墙应设置在正西、西北、正北、正南这四个方位；乾宅，坐西北朝东南，坤宅，坐西南朝东北，艮宅，坐东北朝西南，兑宅，坐西朝东，这四个坐向的住宅的电视背景墙应设置在东北、正东、东南和西南这四个方位。



壁纸

彩色乳胶漆



乳胶漆

仿文化石壁纸



艺术玻璃

壁纸



壁纸

白色混油



白色乳胶漆

彩色乳胶漆



发光灯带

壁纸

实木装饰



白色乳胶漆

手绘墙饰



石膏肌理造型

奥松板



白色混油

装饰画



彩色乳胶漆

奥松板



白色混油 乳胶漆



白色混油 彩色乳胶漆



发光灯带 乳胶漆



乳胶漆 白色混油



彩色乳胶漆 奥松板



艺术壁纸 实木雕刻装饰隔断



艺术壁贴 白色乳胶漆



壁纸 白色混油

2. 田园风格的背景墙宜选择的壁纸图案

抛开繁华都市的喧嚣，选择一处静谧的居所作为生活憩息之处，是很多工薪族的梦想。田园风格的空间最主要的设计特点就是舒适与自由。其最经典的装饰材料则是布满了形形色色的碎花以及绿色植物图案的壁纸，这种充满回归自然、回归田园的风情壁纸，可以为家庭增添浪漫格调。

看效果。从整体上看，好的壁纸看上去应自然、舒适且立体感强。细节检查要注意图案是否精致而且有层次感，色调过渡是否自然，对花是否准确，是否存在色差、死褶、气泡。

摸质地。用手摸壁纸，感觉壁纸质地。关键触摸其图案部分，看看图案的实度是否均匀，再对比整幅壁纸的左右厚薄是否一致，质地均匀的壁纸铺贴后的效果才会好。

擦表面。壁纸的抗污性及耐擦洗性也是选购时要考虑的因素，尤其是有宝宝的家庭要注意这个方面。在挑选的时候，可以用微湿的布稍用力擦纸面，如出现脱色或脱层现象则说明壁纸质量不好。



手绘墙饰

乳胶漆



实木饰面

壁纸



胡桃木垭口

奥松板

白色混油



实木格栅装饰

壁纸



发光灯带

壁纸

实木格栅装饰



乳胶漆

干挂大理石



乳胶漆

壁纸



钢化玻璃

壁纸

复合地板



彩色乳胶漆

白色混油



中密度板离缝

壁纸



实木月亮门

白色混油 木窗棂装饰造型



地砖

白色混油