


1961

廣東省甘蔗糖業統計資料



廣東省甘蔗工業科學研究所編

編 制 說 明

本資料搜集彙編的目的，是為從事甘蔗糖業工作和科學研究各部門提供業務上的參攷資料。這本資料內容包括：廣東甘蔗糖業的糖蔗生產、制糖工業、食糖產銷、生產成本、基建和制糖付產品綜合利用等方面。同時，為使有關部門了解我國和國外制糖工業的一般情況，特將我國各主要產蔗糖省份和世界各國近年來蔗糖工業的生產情況，選擇附錄於本資料內以供參攷。

廣東省資料來源主要根據省輕工業廳歷年累積資料和各糖廠各榨季年報、期報等整理彙編。在搜集資料過程中，得到省內、外各有關部門和各糖廠的熱誠支持，給予我們提供了許多寶貴資料。特此表示感謝。

由於我們的業務水平不高，缺乏編輯經驗，因此本資料難免有很多遺漏和缺點，甚至錯誤的地方，敬希有關部門提出批評指正，並歡迎提供一些有關具體資料，以便編整1962年度糖業資料時補充修訂。

本資料的幾點說明：

一、各類型糖廠的劃分：

大型糖廠——日處理甘蔗1,000噸以上者。

中型糖廠——日處理甘蔗350—1,000噸者。

小型糖廠——日處理甘蔗350噸以下者。

二、代表符號：“—”表示無此數字或接近於零。

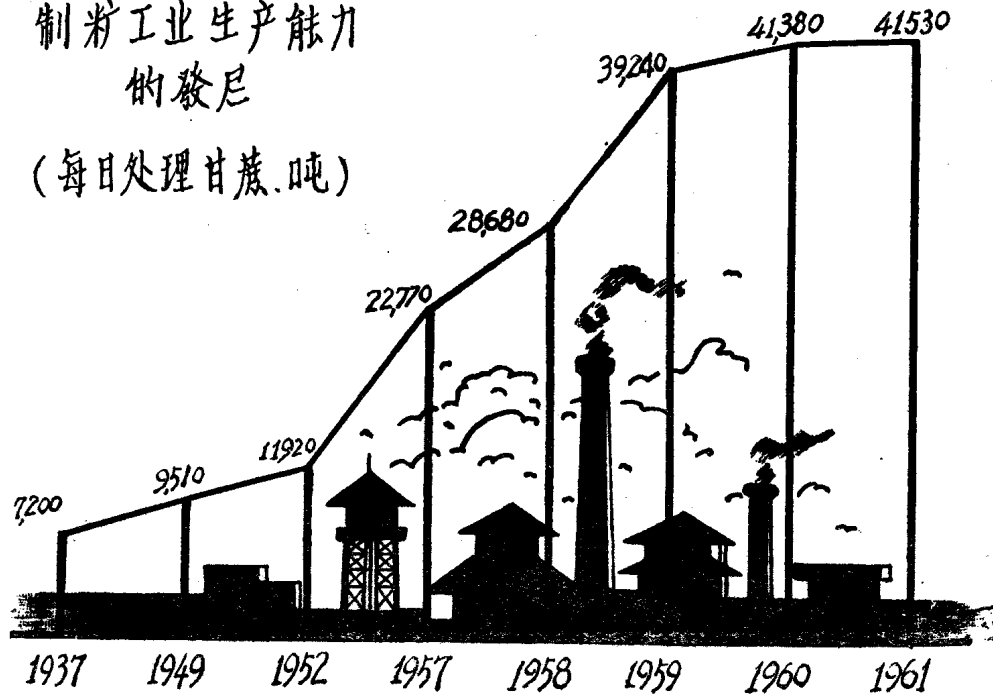
“ ”（空白）表示數字不詳。

其他符號在使用中另有具體說明。

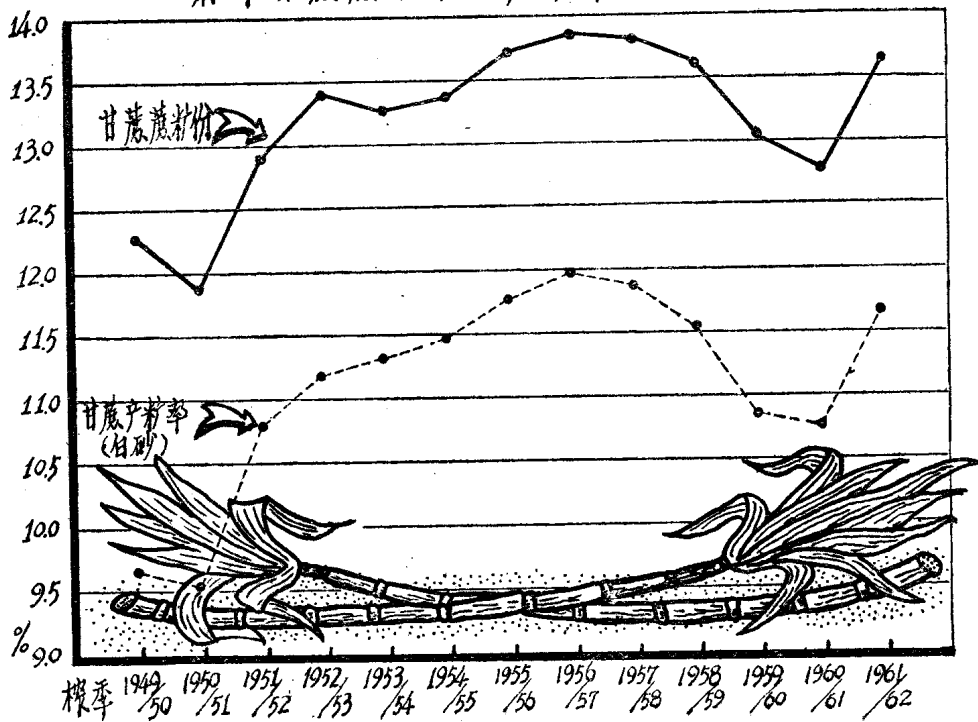
編 者 1962年10月

制粉工业生产能力 的发展

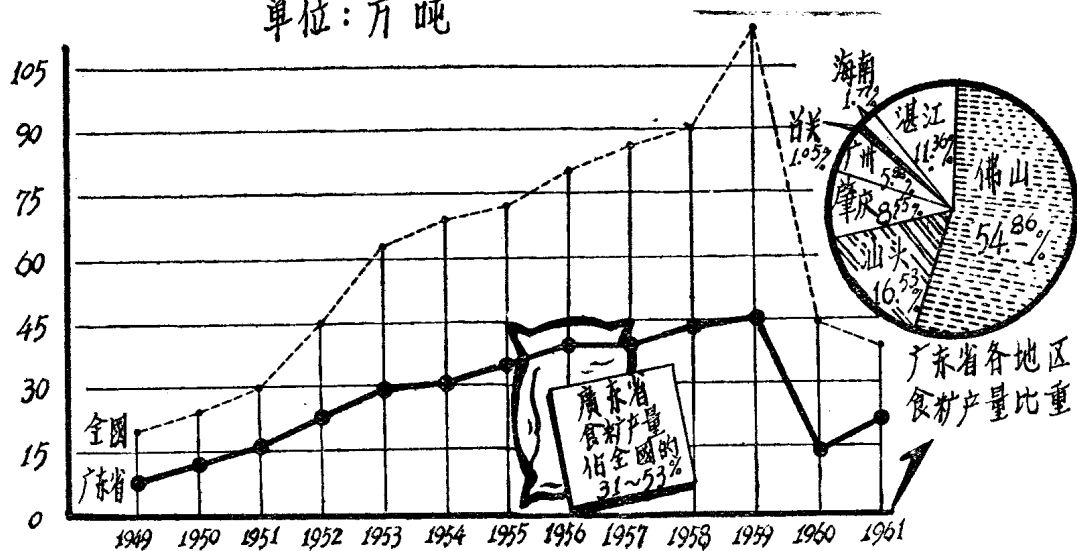
(每日处理甘蔗.吨)



历年甘蔗蔗粉份与产粉率示意图



全國及廣東省食糖產量
單位：萬噸



廣東省甘蔗糖業統計資料目錄

編制說明

广东省机制糖厂分佈图 (附: 广东省机制糖厂分佈一覽表)

制糖工业生产能力的發展 (图表)

历年甘蔗蔗糖份与产糖率示意图 (图表)

全国及广东省食糖产量比例图 (图表)

一、概 况

(一) 广东省制糖工业历年生产能力統計 (2)

(二) 全省机制糖厂企业目錄 (6)

(三) 1959~62年榨季机制糖厂投入生
产能力 (14)

二、甘蔗農業

(一) 全省历年甘蔗播种面积 (18)

(二) 全省历年甘蔗单位面积产量 (19)

(三) 全省历年甘蔗总产量 (20)

(四) 广东省历年甘蔗栽培品种和种植
面积比例 (21)

(五) 甘蔗与其他經濟作物收益比較 (22)

(六) 历年甘蔗收購价格 (23)

(七) 糖业政策 (24)

三、制糖工業

(一) 全省机制糖厂主要技术指标 (28)

(二) 全省各地区大、中型机制糖厂技
术指标 (30)

榨蔗天數 (30)

总榨蔗量 (34)

平均每日榨蔗量 (38)

甘蔗含糖份 (41)

榨得糖份 (44)

煮煉得糖份·····	(47)
總收回糖份·····	(50)
產糖率·····	(53)
(三)1957~62年榨季各地區小型糖廠	
主要技術指標·····	(56)
(四)1935~48年榨季順德糖廠生產技	
術指標·····	(58)
(五)1937~49年榨季東莞糖廠生產技	
術指標·····	(59)
(六)1949~62年各榨季大型糖廠生產	
時間·····	(60)
(七)1959~62年榨季大型糖廠主要技	
術指標·····	(62)
(八)1959~62年榨季中型糖廠主要技	
術指標·····	(68)
(九)1959~62年榨季小型糖廠主要技	
術指標·····	(76)
四、食糖產、銷及成本	
(一)1958~61年全省各地區食糖產量··	(84)

(二)1958~62年榨季全省各地區食糖	
產量·····	(86)
(三)歷年全省食糖產、供、銷統計····	(88)
(四)1959~61年大型糖廠機制糖產量··	(90)
(五)1961年精煉糖產量及主要技術經	
濟指標·····	(91)
(六)1949~62年榨季大型糖廠廢糖蜜	
產量·····	(92)
(七)食糖生產成本·····	(94)
(八)大、中型糖廠白砂糖單位生產成	
本項目·····	(96)
(九)大、中型糖廠赤砂糖單位生產成	
本項目·····	(100)
(十)小型糖廠紅糖單位生產成本項目··	(104)

五、基本建設

全省各地區制糖工業歷年基建投資統	
計(輕工業系統)·····	(106)

六、綜合利用

糖厂甘蔗副产品综合利用产品和产量… (108)

七、参攷資料

国内部分:

- (一)各甘蔗制糖省份历年甘蔗种植面积 (113)
- (二)各甘蔗制糖省份历年甘蔗单位面积产量…………… (114)
- (三)各甘蔗制糖省份历年甘蔗总产量… (116)
- (四)各产蔗糖省份蔗区的分布及栽培品种…………… (118)
- (五)各省糖料作物收购价格…………… (119)
- (六)1961年各省(区)糖料作物奖励办法…………… (120)
- (七)各省甘蔗机制糖厂生产能力统计… (121)
- (八)各省主要甘蔗糖厂生产技术指标… (125)
- (九)主要甘蔗制糖省份历年食糖产量… (132)
- (十)主要甘蔗制糖省份食糖单位生产成本…………… (134)

国外部分:

- (一)世界主要甘蔗糖国家甘蔗种植面积 (136)

- (二)世界主要甘蔗糖国家甘蔗单位面积产蔗量…………… (137)
- (三)世界主要甘蔗糖国家甘蔗压榨量 (138)
- (四)世界主要甘蔗糖国家甘蔗单位面积产糖量…………… (139)
- (五)世界食糖产量表…………… (140)
- (六)1959~62年世界各国食糖产量… (141)
- (七)世界主要甘蔗糖国家制糖技术指标…………… (147)
- (八)世界主要甘蔗制糖国家制糖工业生产能力…………… (150)
- (九)世界各国食糖进口量…………… (152)
- (十)世界各国食糖出口量…………… (154)
- (十一)世界各国食糖总消费量及消费水平…………… (156)
- (十二)世界市场食糖价格…………… (160)
- (十三)世界主要国家食糖零售价格… (161)

附: 計量換算

一、概 况

广东省制糖工业历年生产能力统计

(間、每日处理甘蔗吨)

年 度	全 省 总 計								广 州 市							
	戶 數				生 产 能 力				戶 數				生 产 能 力			
	总计	大型	中型	小型	总计	大型	中型	小型	合計	大型	中型	小型	合計	大型	中型	小型
1937	8	4	2	2	7,200	5,750	1,250	200	—	—	—	—	—	—	—	—
1949	149	2	—	147	9,510	2,000	—	7,510	—	—	—	—	—	—	—	—
1950	149	2	—	147	9,470	2,000	—	7,470	1	—	—	1	60	—	—	60
1951	153	3	1	149	11,585	3,200	750	7,635	1	—	—	1	60	—	—	60
1952	155	3	1	151	11,920	3,200	750	7,970	1	—	—	1	60	—	—	60
1953	162	4	1	157	14,065	4,800	750	8,515	1	—	—	1	60	—	—	60
1954	37	4	1	32	10,240	5,500	750	3,990	1	—	—	1	60	—	—	60
1955	41	4	5	32	12,055	5,600	2,250	4,205	1	—	—	1	60	—	—	60
1956	54	4	10	40	15,880	6,500	4,130	5,250	3	—	1	2	510	—	350	160
1957	69	7	11	51	22,770	11,600	4,680	6,490	3	—	1	2	510	—	350	160
1958	80	10	11	59	28,680	16,650	4,250	7,780	4	1	1	2	2,560	2,000	400	160
1959	102	11	25	66	39,240	19,700	11,150	8,400	4	1	1	2	2,560	2,000	400	160
1960	108	12	27	69	41,380	20,700	12,150	8,530	3	1	—	2	2,160	2,000	—	160
1961	109	12	27	70	41,530	20,700	12,150	8,680	3	1	—	2	2,160	2,000	—	160

(續1)

年 度	佛 山 区								肇 庆 区							
	戶 數				生 产 能 力				戶 數				生 产 能 力			
	合計	大型	中型	小型	合計	大型	中型	小型	合計	大型	中型	小型	合計	大型	中型	小型
1937	7	4	1	2	6,450	5,750	500	200	—	—	—	—	—	—	—	—
1949	143	2	—	141	9,010	2,000	—	7,010	5	—	—	5	350	—	—	350
1950	143	2	—	141	9,010	2,000	—	7,010	4	—	—	4	250	—	—	250
1951	144	3	—	141	10,210	3,200	—	7,010	4	—	—	4	250	—	—	250
1952	146	3	—	143	10,570	3,200	—	7,370	5	—	—	5	350	—	—	350
1953	151	4	—	147	12,560	4,800	—	7,760	6	—	—	6	440	—	—	440
1954	23	4	—	19	8,320	5,500	—	2,820	9	—	—	9	645	—	—	645
1955	23	4	1	18	8,870	5,600	400	2,870	10	—	—	10	770	—	—	770
1956	28	4	2	22	10,970	6,500	780	3,690	11	—	—	11	970	—	—	970
1957	31	7	2	22	16,160	11,600	780	3,780	14	—	—	14	1,180	—	—	1,180
1958	30	7	2	21	15,920	11,650	700	3,570	15	—	—	15	1,280	—	—	1,280
1959	30	7	2	21	16,120	11,700	750	3,670	18	1	—	17	4,320	3,000	—	1,320
1960	31	7	2	22	16,250	11,700	750	3,800	20	1	—	19	4,420	3,000	—	1,420
1961	31	7	2	22	16,250	11,700	750	3,800	21	1	—	20	4,570	3,000	—	1,570

(續 2)

年 度	汕 头 区								韶 关 区							
	戶 數				生 产 能 力				戶 數				生 产 能 力			
	合計	大型	中型	小型	合計	大型	中型	小型	合計	大型	中型	小型	合計	大型	中型	小型
1937	1	—	1	—	750	—	750	—	—	—	—	—	—	—	—	—
1949	1	—	—	1	150	—	—	150	—	—	—	—	—	—	—	—
1950	1	—	—	1	150	—	—	150	—	—	—	—	—	—	—	—
1951	2	—	1	1	900	—	750	150	—	—	—	—	—	—	—	—
1952	1	—	1	—	750	—	750	—	—	—	—	—	—	—	—	—
1953	1	—	1	—	750	—	750	—	1	—	—	1	60	—	—	60
1954	1	—	1	—	750	—	750	—	1	—	—	1	60	—	—	60
1955	1	—	1	—	800	—	800	—	1	—	1	—	350	—	350	—
1956	1	—	1	—	850	—	850	—	2	—	1	1	410	—	350	60
1957	3	—	2	1	1,350	—	1,250	100	4	—	1	3	550	—	350	200
1958	3	1	1	1	1,450	1,000	350	100	6	—	1	5	850	—	350	500
1959	6	1	2	3	2,140	1,000	900	240	6	—	1	5	900	—	400	500
1960	8	1	4	3	3,140	1,000	1,900	240	6	—	1	5	900	—	400	500
1961	8	1	4	3	3,140	1,000	1,900	240	6	—	1	5	900	—	400	500

(續3)

年 度	湛 江 区								海 南 区							
	戶 數				生 产 能 力				戶 數				生 产 能 力			
	合計	大型	中型	小型	合計	大型	中型	小型	合計	大型	中型	小型	合計	大型	中型	小型
1937	—	—	—	—	—	—	—	—	—	—	—	—	—	—	—	—
1949	—	—	—	—	—	—	—	—	—	—	—	—	—	—	—	—
1950	—	—	—	—	—	—	—	—	—	—	—	—	—	—	—	—
1951	2	—	—	2	165	—	—	165	—	—	—	—	—	—	—	—
1952	2	—	—	2	190	—	—	190	—	—	—	—	—	—	—	—
1953	2	—	—	2	195	—	—	195	—	—	—	—	—	—	—	—
1954	2	—	—	2	405	—	—	405	—	—	—	—	—	—	—	—
1955	3	—	1	2	755	—	350	405	2	—	1	1	450	—	350	100
1956	5	—	3	2	1,270	—	1,100	170	4	—	2	2	900	—	700	100
1957	8	—	3	5	1,870	—	1,250	620	6	—	2	4	1,150	—	700	450
1958	16	1	4	11	5,420	2,000	1,700	1,720	6	—	2	4	1,200	—	750	450
1959	26	1	13	12	9,550	2,000	5,750	1,800	12	—	6	6	3,650	—	2,950	700
1960	27	2	13	12	10,510	3,000	5,800	1,710	13	—	7	6	4,000	—	3,300	700
1961	27	2	13	12	10,510	3,000	5,800	1,710	13	—	7	6	4,000	—	3,300	700

全省機制糖廠企業目錄

地区及糖厂名称	投入生产年份	处 理 甘 蔗 能 力 吨/日				食糖产品 品 种	制糖方法	
		原設計	1 9 6 0 年 底		1 9 6 1 年 底			
			达到能力	投入生产	达到能力			投入生产
全省合計		38,550	41,380	38,145	41,530	29,020		
广州市:		2,160	2,160	2,160	2,160	60		
華僑糖厂	1958	2,000	2,000	2,000	2,000	—	白、赤砂糖	碳酸法
从化糖厂	1956	100	100	100	100	—	紅 糖	石灰法
清潭联合厂	1950	60	60	60	60	60	紅 糖	"
佛山區:		13,815	16,250	14,980	16,250	14,830		
东莞糖厂	1936	1,000	1,650	1,650	1,650	1,650	白、赤砂糖	亚硫酸法
順德糖厂	1935	1,000	1,650	1,650	1,650	1,650	"	"
市头糖厂	1951	1,000	1,300	1,300	1,300	1,300	"	"
紫坭糖厂	1953	2,100	2,100	2,100	2,100	2,100	"	"
中山糖厂	1957	2,000	2,000	2,000	2,000	2,000	"	"
南海糖厂	1957	2,000	2,000	2,000	2,000	2,000	"	"
惠阳糖厂	1957	1,000	1,000	1,000	1,000	1,000	"	"
惠州糖厂	1956	350	400	400	400	400	赤砂糖	石灰法
石岐糖厂	1935	170	350	350	350	350	紅 糖	"

(續 2)

地区及糖厂名称	投入生 产年份	处 理 甘 蔗 能 力 吨/日				食糖产品 品 种	制糖方法	
		原設計	1 9 6 0 年 底		1 9 6 1 年 底			
			达到能力	投入生产	达到能力			投入生产
观音湖糖厂	1952	100	180	180	180	180	紅 糖	石灰法
石埗农场糖厂	1960	230	300	300	300	300	"	"
增城糖厂	1956	100	100	100	100	100	"	"
龙门糖厂	1957	50	50	50	50	50	"	"
宝安糖厂	1956	100	100	100	100	100	"	"
三水农场糖厂	1959	130	130	130	130	130	"	"
建德二厂	1958	100	100	—	100	—	"	"
汕头区:		2,820	3,140	2,595	3,140	2,520		
揭阳糖厂	1936	750	1,000	1,000	1,000	1,000	白、赤砂糖	亚硫酸法
棉湖糖厂	1957	350	400	400	400	400	"	"
华僑糖厂	1959	500	500	500	500	500	"	"
普宁糖厂	1960	500	500	500	500	500	"	"
公平糖厂	1960	500	500	—	500	—	"	"
丰順糖厂	1957	100	120	120	120	120	紅 糖	石灰法
古竹糖厂	1959	75	75	75	75	—	"	"

(續 3)

地区及糖厂名称	投入生 产年份	处 理 甘 蔗 力 吨/日				食糖产品 品 种	制糖方法	
		原設計	1 9 6 0 年 底		1 9 6 1 年 底			
			达到能力	投入生产	达到能力			投入生产
藍塘糖厂	1959	45	45	—	45	—	紅 糖	石灰法
韶关区:		820	900	900	900	840		
清远华建糖厂	1955	350	400	400	400	400	赤砂糖	石灰法
坑口联合工厂	1957	40	100	100	100	100	紅 糖	"
週田糖厂	1958	100	60	60	60	—	"	"
滄流糖厂	1956	60	70	70	70	70	"	"
英德农場糖厂	1957	170	170	170	170	170	"	"
黎埠糖厂	1958	100	100	100	100	100	"	"
肇庆区:		4,735	4,420	4,100	4,570	1,570		
江門甘蔗化工厂	1959	3,000	3,000	3,000	3,000	—	白、赤砂糖	碳酸法
新会糖厂	1938	100	250	—	250	250	紅 糖	石灰法
新会酒精厂	1959	70	70	—	70	70	"	"
陸州糖厂	1959	100	100	100	100	100	"	"
台山糖厂	1952	100	100	100	100	100	"	"
墩寨糖厂	1954	50	60	60	60	60	"	"