

# 梅赛德斯-奔驰长轴距E级轿车

从优秀到卓越，或已高屋建瓴



北京奔驰



Mercedes-Benz



## 尊崇设计

梅赛德斯-奔驰全新轴距E级轿车，蔚为壮阔的大气外观，遒劲流畅的车身线条，雄浑气势令人望而生敬；辅以刚毅果敢的凌厉前灯、与动感十足的强劲尾部，尊崇风范更上层级。每一处独具匠心的卓然设计，无不宣告着E级轿车的传奇历程又将掀开全新篇章。



## 前瞻科技

超越是对经典的最好继承，梅赛德斯-奔驰全新轴距E级轿车，率先将一系列科技理想化为现实。全新开发的自适应减震装置的悬挂系统，可根据当前的驾驶状况自动调节减震器，将灵活性与行驶舒适性完美融合。从应对恶劣路面的行驶状况，更有注意力辅助系统等诸多前瞻性科技配备，带来一路无微不至的人性化关怀。



## 辉煌历史

自1947年首度面世以来，E级轿车凭借其超过1200万辆的斐然销量，已成为梅赛德斯-奔驰车型系列乃至全球市场上最受欢迎的车型之一。每一代E级轿车，都以其开创性的科技、完美的外观设计、极致的舒适体验，在攫尽世人瞩目的同时，更为汽车工业史树立起一座座令人叹为观止的里程碑。



## 行政首选

作为享誉世界的“全球最佳行政座驾”，梅赛德斯-奔驰全新长轴距E级轿车，再一次重新定义了行政级座驾的标准。这款专为中国商务精英量身打造的长轴距豪华轿车，不仅承袭了梅赛德斯-奔驰一如既往的豪华与舒适，更以其沉稳自信的恢宏外观，深邃博大的雄伟内在，完美诠释着梅赛德斯-奔驰的品牌精神，必将成为领袖人物的尊崇之选。

# 升级的不止是外观 更是内涵

梅赛德斯-奔驰全新轴距E级轿车，不仅改变了外观，内涵也前所未有的加强。与全新轴距E级轿车同行，您会发现前所未有的愉悦享受，一路萦绕左右。



## 舒适配备

全新轴距E级轿车，新增的140毫米轴距，全部贡献于后排空间，为尊贵乘客带来极为宽敞乘坐体验。前排座椅通风功能，带来宛若置身家中般惬意舒适。更有后排娱乐系统等豪华配备，让旅程仿佛还未开始，目的地已然到达。

- 前排座椅通风功能
- 驾驶室管理及数据系统 (COMAND APS)
- 多区域智能空调(THERMOTRONIC)
- 后排娱乐系统



## 环保科技

全新轴距E级轿车配备前瞻性的BlueEFFICIENCY综合环保科技，可以通过降低重量、空气阻力和滚动阻力，进一步优化发动机技术，并使能量管理更加高效，从而实现节能减排。

- CGI缸内直喷发动机配合涡轮增压技术提供高效动力及低碳排放
- 采用智能控制辅助系统避免能量损失
- 能量回收系统——对制动能量的回收利用
- 空气动力学设计以及低阻力轮胎进一步降低油耗



## 卓越性能

全新的直四发动机或改进的V6发动机辅以极为平顺的五速或七速自动变速箱，充分满足了人们对于豪华轿车的动力表现的期待，更有带自适应减震系统的前后多连杆独立悬架，无论是拥堵的城市交通，亦或是颠簸的恶劣路况，皆可确保一路旅程舒适怡然。

- 全新的直四发动机或改进的V6发动机
- 5速或7速自动变速箱，带手动/经济/运动模式
- 前后多连杆独立悬架，带自适应减震系统
- 直接转向系统，转向比根据方向盘转向角变化



## 安全保护

安全总是与梅赛德斯-奔驰相提并论，全新轴距E级轿车尤为如此，遍及车身的80多个传感器密切关注着车辆的操作状况，带来“主动思考”型的全面保护。从旅程的开始直到结束，不但带给您一路轻松无忧的安全感受，亦与意外保持优雅距离。

- 注意力辅助系统(ATTENTION ASSIST)
- 智能照明系统(IIS)
- 九安全气囊/气帘
- 红外夜视辅助系统
- 预防性安全系统(PRE-SAFE™)



# 车型配置

|  | E 200 L CGI |         | E 260 L CGI |         | E 300 L |     |
|--|-------------|---------|-------------|---------|---------|-----|
|  | 优雅型         | 优雅型     | 时尚型         | 时尚型     | 时尚型     | 时尚型 |
| 市场指导价(元)   | 465,000     | 515,000 | 560,000     | 675,000 | 710,000 |     |
| <b>安全</b>  |             |         |             |         |         |     |
| 防抱死制动系统(ABS), 制动辅助系统(BAS), 包括加速防滑控制(ASR)的电控稳定程序(ESP) | ●           | ●       | ●           | ●       | ●       | ●   |
| 五安全气囊/气囊, 包括前排正面安全气囊, 后排侧安全气囊, 头部安全侧气囊及驾驶员腿部安全气囊     | ●           | ●       | ●           | ●       | ●       | ●   |
| 三点式安全带   | ●           | ●       | ●           | ●       | ●       | ●   |
| 超硬座椅碰撞响应式头部保护头枕(NECK-PRO)                            | ●           | ●       | ●           | ●       | ●       | ●   |
| 自动大灯辅助系统, 带光传感器                                      | ●           | ●       | ●           | ●       | ●       | ●   |
| 远近光式氙气大灯, 带大灯清洗系统                                    | ●           | ●       | ●           | ●       | ●       | ●   |
| 后刹车灯, 带自适应紧急制动车内功能                                   | ●           | ●       | ●           | ●       | ●       | ●   |
| 风挡玻璃雨刷器, 带雨量自动感应功能和无级可调雨量设定                          | ●           | ●       | ●           | ●       | ●       | ●   |
| 驻车定位系统, 带十个传感器单元, 可手动关闭                              | ●           | ●       | ●           | ●       | ●       | ●   |
| 中央门锁, 带碰撞感应系统和自动锁止功能                                 | ●           | ●       | ●           | ●       | ●       | ●   |
| 防盗报警系统   | ●           | ●       | ●           | ●       | ●       | ●   |
| 后车门儿童锁   | ●           | ●       | ●           | ●       | ●       | ●   |
| 后排ISOFIX儿童座椅固定点                                      | ●           | ●       | ●           | ●       | ●       | ●   |
| 三角警告牌  | ●           | ●       | ●           | ●       | ●       | ●   |
| 随车工具及急救包   | ●           | ●       | ●           | ●       | ●       | ●   |
| 灭火器, 驾驶员座椅下方固定                                       | ●           | ●       | ●           | ●       | ●       | ●   |
| 备胎   | ●           | ●       | ●           | ●       | ●       | ●   |
| <b>舒适便捷</b>  |             |         |             |         |         |     |
| 5速手动一体变速箱, 带经济/运动驾驶模式选择                              | ●           | ●       | ●           | ●       | —       | —   |
| 7速手动一体变速箱, 带经济/运动驾驶模式选择                              | —           | —       | —           | —       | —       | —   |
| 随速助力转向系统   | ●           | ●       | ●           | ●       | ●       | ●   |
| 定速巡航控制及电子可变减速功能(SPEEDTRONIC)                         | ●           | ●       | ●           | ●       | ●       | ●   |
| 行李箱车内开启和车钥匙遥控开启                                      | ●           | ●       | ●           | ●       | ●       | ●   |
| 前后天窗玻璃, 带电动一键升降和防夹保护功能                               | ●           | ●       | ●           | ●       | ●       | ●   |
| 外部后视镜加热, 带加热折叠, 倒车自动翻转, 自动防眩目及自动加热功能                 | ●           | ●       | ●           | ●       | ●       | ●   |
| 内部后视镜, 自动防眩目   | ●           | ●       | ●           | ●       | ●       | ●   |
| 驾驶员座椅, 方向盘和外部后视镜电动调节, 带三组记忆                          | ●           | ●       | ●           | ●       | ●       | ●   |
| 副驾驶员座椅, 电动调节带三组记忆                                    | ●           | ●       | ●           | ●       | ●       | ●   |
| 前排座椅腰部支撑, 四方向电动调节                                    | ●           | ●       | ●           | ●       | ●       | ●   |
| 手套箱, 带通风及锁止功能  | ●           | ●       | ●           | ●       | ●       | ●   |
| 中央控制台储物箱, 带通风及照明功能                                   | ●           | ●       | ●           | ●       | ●       | ●   |
| 前排扶手带杯架, 后排扶手带储物箱及杯架                                 | ●           | ●       | ●           | ●       | ●       | ●   |
| 电源插座(12伏), 位于前储物箱和前排扶手后部                             | ●           | ●       | ●           | ●       | ●       | ●   |
| 脚踏板组件, 位于前储物箱和前排扶手后部                                 | ●           | ●       | ●           | ●       | ●       | ●   |
| 遮阳板, 带可照明内嵌化妆镜                                       | ●           | ●       | ●           | ●       | ●       | ●   |
| 前后防撞铁钉   | ●           | ●       | ●           | ●       | ●       | ●   |
| 延时照明及环境照明功能  | ●           | ●       | ●           | ●       | ●       | ●   |
| <b>豪华内饰</b>  |             |         |             |         |         |     |
| 多色胡桃木内饰  | ●           | ●       | —           | —       | —       | —   |
| 季木内饰   | —           | —       | ●           | ●       | ●       | ●   |
| 电动玻璃天窗, 带雨天自动关闭功能                                    | ●           | ●       | —           | —       | —       | —   |
| 全景式玻璃天窗, 带遮阳帘电动开关和雨去自动关闭功能                           | —           | —       | ●           | ●       | ●       | ●   |
| 两温区豪华智能自动空调(THERMATIC), 带花粉过滤器                       | —           | —       | ●           | ●       | ●       | ●   |
| 多温区豪华智能空调(THERMOTRONIC), 带杀菌剂功能及花粉过滤器                | —           | —       | ●           | ●       | ●       | ●   |
| 前排座椅加热功能   | ●           | ●       | —           | —       | —       | —   |
| 后/后排座椅加热功能   | —           | —       | ●           | ●       | ●       | ●   |
| Nappa真皮方向盘及换挡杆                                       | ●           | ●       | ●           | ●       | ●       | ●   |
| 12按键豪华多功能方向盘   | ●           | ●       | ●           | ●       | ●       | ●   |
| 后风挡电动遮阳帘, 及后侧窗手动遮阳帘                                  | ●           | ●       | ●           | ●       | ●       | ●   |
| 后排座椅豪华头枕   | ●           | ●       | ●           | ●       | ●       | ●   |
| 后排电动调节前排副驾驶员座椅                                       | ●           | ●       | ●           | ●       | ●       | ●   |
| 环境氛围照明系统, 交互亮度调节                                     | ●           | ●       | ●           | ●       | ●       | ●   |
| 行车电脑信息系统, 包括保养提示、续航里程和油耗计算等                          | ●           | ●       | ●           | ●       | ●       | ●   |

## E 200 L CGI

## E 260 L CGI

## E 300 L

优雅型

优雅型

时尚型

时尚型

尊贵型

## 领先技术

|                                       |   |   |   |   |   |
|---------------------------------------|---|---|---|---|---|
| 预防性安全系统(PRE-SAFE)*                    | ● | ● | ● | ● | ● |
| 注意力警示辅助系统(ATTENTION ASSIST)           | ● | ● | ● | ● | ● |
| 自适应制动系统, 带保持功能(HOLD)和坡道起步辅助功能         | ● | ● | ● | ● | ● |
| 自适应安全灯, 根据车体形自动调整安全带张力                | ● | ● | ● | ● | ● |
| 自动泊车辅助功能, 带车位探测和驻车引导                  | ● | ● | ● | ● | ● |
| 自适应悬挂系统, 根据路况自动调整悬挂软硬                 | ● | ● | ● | ● | ● |
| 直接转向系统(DIRECT CONTROL), 转向比可变         | ● | ● | ● | ● | ● |
| 自适应远光灯辅助功能, 自动调整会车时大灯高度               | ● | ● | ● | ● | ● |
| 智能照明系统, 包括高速/乡村公路模式, 主动弯道照明模式等五种自适应模式 | ● | ● | ● | ● | ● |
| 倒车影像                                  | ● | ● | ● | ● | ● |
| 红外夜视辅助系统                              | — | — | — | — | — |
| 前排座椅通风功能                              | — | — | — | — | — |
| 方向盘直接选档杆(DIRECT SELECT)               | — | — | — | — | — |
| 方向盘换挡拨片                               | — | — | — | — | — |
| 无钥匙启动(KEYLESS-GO)                     | — | — | — | — | — |
| 行李厢电动关闭                               | — | — | — | — | — |
| 行李架快捷收納箱(Easy-Pack)                   | — | — | — | — | — |

## 娱乐通讯

|   |   |   |   |   |   |
|---|---|---|---|---|---|
| 驾驶室管理及数据系统(COMAND APS), 包括COMAND中央控制器, 内置收音机, 40G硬盘, 7英寸高级彩色显示屏, 兼容MP3的DVD播放器以及PCMCIA插槽 | ● | ● | ● | ● | ● |
| 6碟CD/DVD换盘机   | — | ● | ● | ● | ● |
| 中文高速硬盘导航系统  | — | ● | ● | ● | ● |
| 蓝牙免提电话连接系统  | ● | ● | ● | ● | ● |
| 手套箱内音频输入端口(AUX-IN)  | — | — | — | — | — |
| 多媒体输入端口(Media Interface)  | — | — | — | — | — |
| 电视接收装置  | — | — | — | — | — |
| 后座影音娱乐系统, 包括DVD播放器, 9英寸显示屏, COMAND遥控器和耳机  | — | — | — | — | — |

## 外 饰

|                           |   |   |   |   |   |
|---------------------------|---|---|---|---|---|
| 优雅型外观造型                   | ● | ● | — | — | — |
| 时尚型外观造型                   | — | — | ● | ● | ● |
| BlueEFFICIENCY标识          | — | — | — | — | — |
| 车身同色外后视镜, 集成LED转向灯        | ● | ● | ● | ● | ● |
| 带Mercedes-Benz标识的镀铬车门迎宾踏板 | ● | ● | ● | ● | ● |
| 17英寸轮毂罩10双辐轻合金轮毂          | ● | ● | — | — | — |
| 17英寸时尚型5双辐轻合金轮毂           | — | — | ● | ● | ● |
| 绿色隔热玻璃                    | — | — | — | — | — |
| 蓝色隔热玻璃                    | — | — | — | — | — |
| LED日间行车灯                  | ● | ● | ● | ● | ● |
| LED尾灯                     | ● | ● | ● | ● | ● |
| 高位刹车灯                     | ● | ● | ● | ● | ● |
| 发动机合金保护板                  | ● | ● | ● | ● | ● |

## 技术参数

|               |                |                |                |  |
|---------------|----------------|----------------|----------------|--|
| 排量(ml)        | 1796           | 1796           | 2596           |  |
| 最大功率(kW/rpm)  | 135/5250       | 150/5500       | 180/6000       |  |
| 最大扭矩(Nm/rpm)  | 270/1800-4600  | 310/2000-4300  | 300/2500-5000  |  |
| 最高车速(km/h)    | 230            | 238            | 245            |  |
| 0-100km/h(s)  | 9.1            | 8.6            | 8.5            |  |
| 综合油耗(L/100km) | 8.8            | 8.8            | 10.4           |  |
| 车长/车宽/车高(mm)  | 5012/1855/1464 | 5012/1855/1464 | 5012/1855/1464 |  |
| 轴距(mm)        | 3014           | 3014           | 3014           |  |
| 最小转弯直径(m)     | 11.25          | 11.25          | 11.25          |  |
| 油箱/行李厢容积(L)   | 80/540         | 80/540         | 80/540         |  |
| 整备质量(kg)      | 1740           | 1750           | 1845           |  |
| 轮胎规格          | 255/45 R17     | 255/45 R17     | 255/45 R17     |  |

注: ● 标准配备, “—”不配备, “\*”中国工信部综合油耗数据, 仅供参考。

鉴于北京奔驰汽车有限公司将不断对产品进行升级和改进, 因此各车型配置会发生相应变化, 请以实车为准, 如有任何疑问请与经销商取得联系。

# 舒展的不止是身心 更是胸怀

以极致惬意为设计理念，让身体与精神做一次深呼吸。应用人体工程学的座舱设计，带来舒适易用的操作感受；精于雕琢的纯手工工艺，更令高贵品味油然而生。



所有的控制及显示部件都位于驾驶员触手可及的位置，让驾驶员可以更加轻松、安全地进行功能操作。



**全景式天窗** 豁然开明全景式天窗，为乘客带来更为愉悦的车内空间，无论是电动遮阳帘，还是超大天窗，所有操作都可以轻松的“一键式”完成。



**带驻车引导功能的驻车定位系统** 在低于35公里/小时的车速时，超声波传感器测量车旁停车区域的长度。如果发现合适的空间，驻车定位系统会发出有关正确的转向角及入位和返回点的精确提示。



**红外夜视辅助系统** 红外摄像头将着重显示远光灯覆盖的整个区域——并以黑白影像显示在仪表盘中，以便驾驶员在黄昏、黎明或黑暗等特殊环境中判断道路情况，并迅速做出反应。

# 定制专属于您的长轴距E级轿车

您可以依据自己的喜好，选择不同的座椅颜色与车漆颜色搭配方案，搭配车内考究的内饰材料，呈现您独有的品味与风格。



多伦胡桃木(适用于优雅型)



羊驼灰色




黑木褐色(仅适用于时尚型)




岑木(适用于时尚型)



杏仁黄色



黑色



197 曜岩黑



755 黑刚灰



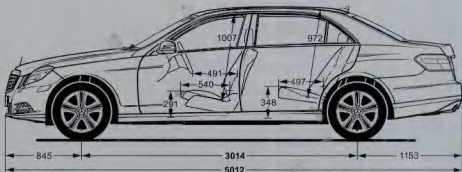
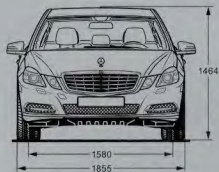
775 银铂色



497 赤铜棕



794 珍珠黄



所有测量值以毫米为单位，显示尺寸为标准配置的空载车辆的平均值。

本页面所示附件与配置项目仅供参考，实际配备信息请咨询奔驰经销商或当地授权经销商。

北京奔驰汽车有限公司拥有对本页面的最终解释权。

请注意：因为印刷原因，本页面中显示的油漆及色号可能与实际有所偏差，请以实际产品为准。2011年4月印刷



可回收利用。

经销商信息

