

EVE
星战前夜
ONLINE

光通

CCP

CCP

CCP

官方独家授权 权威资料全面解读

EVE
星战前夜
ONLINE

官方攻略本

山东电子音像出版社出版

舰资料全面解读

EVE
星战前夜
ONLINE

官方攻略本



山东电子音像出版社出版

CONTENTS

第一章 踏上《星战前夜·EVE》的征途 1

新手踏入太空之门的第一课，让你全面了解EVE精彩之处。

第二章 《星战前夜·EVE》上手指南 7

带你快速走进超现代的太空生活，领略动手操作的乐趣。

第三章 《星战前夜·EVE》太空档案局 52

全面了解EVE世界的每个角落，掌握最权威的第一手全技能资料。

第四章 舰队资料中心 76

太空当中所有种族所有型号的战舰全部属性全面公开。

第五章 一切为了ISK 164

条条大路通富豪，ISK最优获取方法全接触，让你做个富可敌国的太空人。

第六章 星空中的战争 184

帮助你在硝烟弥漫的战场上奋勇杀敌的同时提高生存率，另外，介绍众多实用PVP技巧以及群战详尽战术解析。

附录 203

版权所有 盗版必究

未经许可

不得以任何形式和手段复制抄袭

手册名：《星战前夜·EVE官方攻略本》

责任编辑：刁戈

执行编辑：孙淑培 徐应凯 罗晶 潘柱村

封面设计：张瀚月

版式设计：匡小波

出版单位：山东电子音像出版社

地址：济南市胜利大街39号

邮政编码：250001

电话：(0531) 2060055-7616

发行：山东电子音像出版社

经销：各地新华书店、报刊亭

开本规格：异度16开


版本号：ISBN 7-89491-621-8

印数：1-3000

版次：2006年5月第一次印刷

定价：35.00元（1手册+1CD）

EVE 星战前夜 ONLINE



第 1 章

踏上《星战前夜·EVE》的征途

不知不觉之间，越来越多的游戏玩家都在开始谈论同一个话题：《星战前夜·EVE》。日益高涨的人气关注度和久居最期待网游排行榜前三甲，都预示着《星战前夜·EVE》是一款拥有着自身独特魅力和特点的游戏。现在，就让我们一起踏上《星战前夜·EVE》的征途，一同来了解《星战前夜·EVE》。

1 什么是《星战前夜·EVE》?

《星战前夜·EVE》是一个完全开放的多人在线网络游戏(MMOG),是目前北美排名第三的网络游戏,其高科技太空科幻的主题开创了一个新的游戏时代。《星战前夜·EVE》具备里程碑式的设计理念、超越时间的游戏背景及世界一流的惊人画面,所有这些使得《星战前夜·EVE》在全球范围内,已经成为高端网络游戏玩家的最爱。相比之下,其他网络游戏更倾向于一个结构化的架构并有可预测的结局以及稳定的角色升级方式。这是将《星战前夜·EVE》与其他所有网络游戏区别开的地方——也使得玩家对游戏的开发有极大的影响。

这种区别就像一个巨大的广场和一个主题公园——《星战前夜·EVE》好比前者,而其他传统网络游戏好比后者。在一个空旷的广场里,玩家可以尝试各种玩具和乐趣,随心所欲创造各种游戏的方式。而在主题公园里,大多数乐趣都是限定好的,有的好玩有的不好玩——这都取决于游戏设计者的策划水平。在广场里的玩家需要积极参与并认真思考才能真正获得乐趣——而主题公园里的玩家则只需要随大流跟着大家走,从一个景点玩到另一个景点,等待各种限定好的惊吓、恐惧、欢笑、刺激,仅此而已。



● 极具深度的内涵

对于喜欢自由并且创造力丰富的玩家而言,《星战前夜·EVE》作为完全开放式结局的游戏,将是他们的终极乌托邦;而其他习惯于结构化的、不断重复的游戏玩家则可能不怎么喜欢它。因此,我们并不认为《星战前夜·EVE》是所有人都会喜欢的游戏,但对于乐于接受挑战,富于创造性的玩家,《星战前夜·EVE》将是他们的天堂。《星战前

夜·EVE》独特之处在于它是单一服务器。你能和10000个玩家同时在《星战前夜·EVE》的宇宙里探索、交往。而其他网络游戏都是运行在不同的服务器上(每台同时容纳500到3000),不同服务器的玩家彼此隔离。玩家一开始游戏只有一艘简单的太空船,他们可以从从事许多种活动,包括贸易、采矿、研究或做太空海盗。这些活动会给予玩家的角色

一些经验值，他们也可以赚得金钱用来购买太空船的升级设备。玩家在游戏中创建角色之后操纵宇宙船进行贸易、开采、搜集情报、清扫破片等活动赚钱，更换宇宙船，安装上武器和装备，提升角色自身所掌握的技能。

《星战前夜·EVE》作为一款极具深度的游戏，最基本的角色扮演以及空间模拟只是其浩瀚世界的冰山一角。一旦玩家们组织成团队，形成阵营和派系，《星战前夜·EVE》就成了一个极大规模的策略对抗游戏。波诡云谲的政治斗争、尔虞我诈的间谍战在《星战前夜·EVE》世界里每时每刻都在上演，这一切，让这个庞大的世界如同人类的大自然一样充满了优胜劣汰。

● 全新的游戏理念

《星战前夜·EVE》摒弃了传统的以计算机人工智能为基础建立的游戏设计理念，而把人与人之间的互动提升到了前所未有的高度。设计者以全新的角度设计了游戏架构，不再设计各种新奇的迷局来挑战游戏者，而是集中力量在建立虚拟世界的运行规则上，同时不断给游戏者提供必要的工具，让他们自己掌握自己的命运。

与传统游戏设计理念不同，《星战前夜·EVE》着重建立规则，而不是建立事件，给游戏者以绝对自由，游戏空间、情节有无限开放性。从开发内容上——不需像传统游戏一样不停开发任务包，开发团队只需要集中全部精力做两件事情：建立规则和提供新工具。

当然，玩家想玩到何种程度，完全由个人喜好决定。《星战前夜·EVE》给所有更喜欢独来独往的玩家更多空间。无论你想成为最野蛮的孤独海盗还是最强悍的赏金杀手，都有足够的挑战等着你——因为你的对手将是和你一样聪明的人。在《星战前夜·EVE》里，这类自由人还可以成为其他玩家或者军团的雇佣军。

也正因如此，《星战前夜·EVE》成为了一个极其强调玩家互动的广博世界。你可以开着你的货船做一个安分守己的太空商人，也可以做一个控制着上千人规模的军团野心勃勃纵横捭阖的宇宙霸主。我们的工作，仅仅是提供工具、制定规则，而一切冒险和乐趣，则由玩家自己创造。

毫不夸张地说，《星战前夜·EVE》开创了一个时代，而要了解这一点，则需要有足够耐心和成熟度的玩家。



2 你的发展道路

在《星战前夜·EVE》的世界中,你是某个军团的成员,不管愿不愿意,你都得选择一个阵营来加入,你对种族和教育背景的选择决定了你的职业起点,但你可以在这广袤的宇宙里选择任何你想做的一切,包括做一名杀人越货的海盗。

你最初隶属于艾玛、加达里、米玛塔尔、盖伦特四大帝国之一,在其对应控制区中心诞生。当然,那里也是最安全的。

整个《星战前夜·EVE》的宇宙空间由恒星系组成。每个恒星系都有一个安全级别设定,安全系数从0.0(最不安全)到1.0(绝对安全)。而多个恒星系组成一个星座,一群星座组成一个星区,多个星区则组成一个帝国。

除此之外,还有许多区域联盟,它们控制着许多未被开发的星系。这些联盟由玩家创建的军团把持,使军团成员能够自由地使用这些区域里丰厚的资源。战争拼的就是资源,拥有了强大的资源,称霸宇宙只是时间上的问题。在军团中,你可以选择当一名勇猛的战斗员,驾驶你的战舰冲锋陷阵;也可以选择做一个默默无闻的矿工,在背后为战士们提供战斗所需要的资源,当你的军团占领整个星系的那一瞬间,你一定会拥有相当大的成就感。

3 你的目标是什么?

《星战前夜·EVE》世界里终极的目标只有一个:权力——市场的垄断、军事上的霸权、财富的雄厚以及政治上的强悍。所有这一切,你都能在《星战前夜·EVE》的世界里获得,从星系内到区域范围,从星区范围到整个宇宙空间。在《星战前夜·EVE》里,你能成为任何你想成为的人,从骁勇善战的战斗指挥官到极度耐心的矿工,或是一个一心研究高科技的科学家,而且你一定能找到和你志同道合的军团,这些军团往往需要各种



不同类型的成员各司其职。因此,无论你是谁,你能做什么,都能在《星战前夜·EVE》里找到你的位置并发挥你最大的作用。

无论你什么时候进入《星战前夜·EVE》都不会迟,这就是《星战前夜·EVE》的有趣之处。不管你是想做个什么样的人:一个统领大军骁勇善战的宇宙将军、一个富可敌国的宇宙商人、一个掌握尖端科技的宇宙工程师、一个忠实的下属、一个勤奋的矿工。如果你玩《星战前夜·EVE》并不想仅当一个矿工做这种平凡的工作,不要紧,因为不管你前期是什么职业都不会影响你后期的发展。即使你想当个如007般的间谍人物去体会那种新鲜刺激的生活,《星战前夜·EVE》都能满足你。在《星战前夜·EVE》里,军团是个重要组成部分,加入军团不但能让你更安全,更能让你充分使用资源。军团内分有很多部门,人事、财务、安全、生产、贸易、矿物、审计等等,不论你想担任什么职务,《星战前夜·EVE》都能满足你。

自《星战前夜·EVE》世界开始,每天都有新玩家加入,因此你在第一次进入这茫茫世界时不必感到孤独。甚至有许多老玩家也在不断创建新的角色,所以没有绝对的新人。

更重要的是,与其他游戏相比,《星战前夜·EVE》的老玩家对新玩家要好的多,老玩家会不断给新玩家钱、装备,甚至飞船,而且会热情地邀请他们加入新的军团。

当然肯定有许多人在你刚刚进入的时候已经拥有很多财富和装备,但这并不妨碍你按自己的步调游戏。刚开始你可以在高安全区起步,等你有足够的实力和勇气以后,再向更危险的地带迈进,这也给许多热爱探险的玩家提供了一个很好的机会,想想看,在海盗的眼皮底下偷偷地采矿,然后在被发现之后全身而退,这将是一件多么刺激的事情。

4 星战前夜·EVE的独到之处

《星战前夜·EVE》的游戏画面堪称完美,就视觉效果来说绝不逊色于任何好莱坞的经典科幻电影画面。而能够直接用游戏截图来做桌面墙纸,这也是《星战前夜·EVE》的画面足以自豪的一点。就拿一个最小的细节来说,如果有别的飞船从你身边经过时撞到了你,船身就会很自然地摆动,绝对是那种因碰撞而产生的摆动。

更加令人兴奋的还是PVP,可以想像一下,在浩瀚的宇宙里开着自己的飞船向敌舰开炮,看着自己发射出的飞弹以每秒一千多米的速度飞向敌舰并最后看见它在你面前土崩瓦解、灰飞烟灭,那种感觉绝对令你爽到极点。


《星战前夜·EVE》最核心的设计理念就是玩家互动。决不是其他游戏所号称的那样虚伪肤浅,只是

作为口号喊一喊,而是渗透在整个游戏的设计、开发、运营的各个环节。这一点不仅体现在经济系统上,更体现在游戏者对抗上。从单个玩家之间的对抗到军团之间大规模的长期对战,《星战前夜·EVE》带给玩家的将是全心的PVP感受。

最后要提的就是《星战前夜·EVE》的“单一世界”了。游戏只有唯一的一个服务器,也就是所有的玩家都在同一个服务器里,场面的庞大壮观可想而知。别担心《星战前夜·EVE》无法容纳如此多的人,据说在《星战前夜·EVE》里,你就算驾驶最好的飞船开全速从宇宙的一头飞到另一头也要用现实的时间来计算。而《星战前夜·EVE》的中国服务器采用的是和欧美一样的E64位Blade服务器(刀片式服务器集群),欧美最高纪录是22000人同时在线。数万人同时在一个宇宙里面奔驰,让你想怎么玩就怎么玩,这是以前任何一款游戏都无法达到的。而且可以相信的是,《星战前夜·EVE》的同时在线人数将在中国创下新的记录。

作为一款大作,玩家们首先关心的除了游戏本身以外,恐怕就是它的硬件配置要求了。而《星战前夜·EVE》要求的配置中国普通的家用机就能达到。《星战前夜·EVE》官方提出的推荐配置更能让中国玩家看得脸上能笑出花来。如此壮观的游戏画面却只要求如此低的配置要求,不得不让人感叹啊!《星战前夜·EVE》能一举拿下欧美网游7项大奖中的最受欢迎游戏公司奖、最佳画面奖、最佳PvP奖以及最佳游戏4项大奖,确实是当之无愧!

接下来,就让我们进入《星战前夜·EVE》的世界……



EVE 星战前夜 ONLINE



第 2 章

《星战前夜·EVE》上手指南

《星战前夜·EVE》是个相对比较复杂的游戏，游戏中不但包括许多性能各异的舰船，同时还有为它们提供升级的大量配件和技能。俗话说：“万丈高楼平地起”，即使是游戏中的终极战舰——泰坦，在游戏的开始也不过只是一艘小货船。只要一步一步地打基础，《星战前夜·EVE》的宇宙将会任你遨游。本章要讲述的，就是如何在游戏的初期快人一步，为以后的成功打下坚实的基础。



一. 系统配置要求

《星战前夜·EVE》作为一款网游大作,其所需要的机器配置要求可谓低得惊人,相比其他一些动不动就要升级配置才能玩的游戏来说,不啻为玩家们的第一大福音。下面,我们就来看看运行《星战前夜·EVE》所需要的电脑配置。

最低配置:

Windows2000或WindowsXP操作系统

Pentium III 800 MHz 或 Athlon 800 MHz级别
芯片

512 MB 或更多内存

32 MB以上显存3D加速卡

DirectX 9.0c

6.0 GB硬盘空间

4x CD-ROM

56K 或更快的Internet接入

推荐配置:

Windows 2000 或 XP 操作系统

P4 1GHz级别芯片

1GB 或更多内存

64 MB以上显存3D加速卡

DirectX 9.0c

10 GB硬盘空间

4x CD-ROM

ADSL、FTTB、CABLE等宽带接入

从以上可以看出,《星战前夜·EVE》的电脑配置要求是不高的,但需要注意的是,在以下的这些显卡上,《星战前夜·EVE》可能会出现显示问题而无法正常运行:

ATI Radeon VE

ATI Radeon U1

ATI Radeon 7000

Diamond Viper II Z200

Hercules 3D Prophet 4500



Intel Extreme Graphics

Onboard Intel chips, such as the Intel740, the Express 3D Graphics Card, and the 82830M/82815/82810/82845G/82852/82855 GM/GME Graphics Controllers

Voodoo 3 3000

Voodoo 5 5500

Voodoo4 4500

Riva TNT/TNT2

Matrox Millenium - G400 & G450

S3 Graphics ProSavageDDR

SiS 650/740 Graphics Controller

如果你现在使用的显卡是其中一款,那么也许只有更换一块显卡才能体验到《星战前夜·EVE》世界的乐趣了。

二. 下载和安装游戏客户端

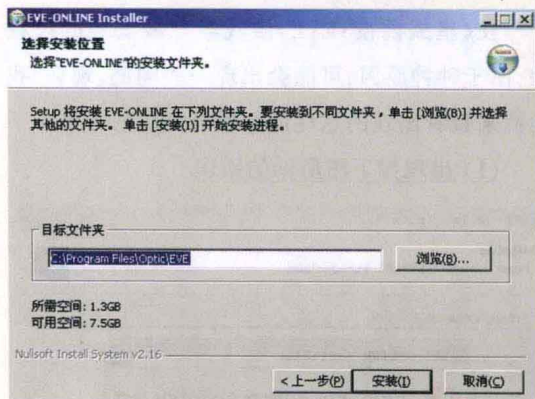

1. 安装游戏客户端

在确定你的电脑达到能够运行《星战前夜·EVE》的配置以后,你可以去《星战前夜·EVE》官方网站<http://www.eve-online.com.cn>下载游戏客户端,点击官网首页上的下载链接就可以进行客户端的下载。当然,你也可以选择安装本书附送光盘中的《星战前夜·EVE》最新客户端。

然后,你就可以开始《星战前夜·EVE》的安装了,双击Setup程序,程序在检测完毕你的系统之后,将出现安装界面。

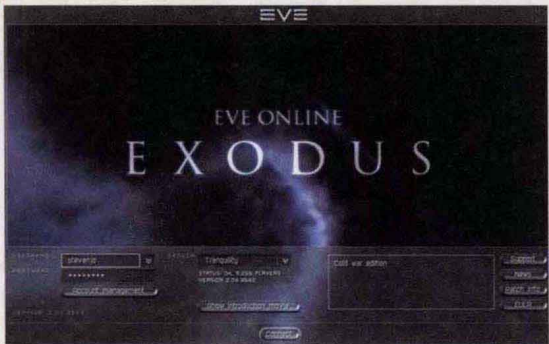
点击“下一步”,选择安装游戏客户端的路径。

路径选择好之后,点击“安装”,安装程序将自动把游戏客户端安装到你指定的路径中。



接下来你所要做的就是耐心的等待,在游戏安装进度条读完之后,点击“完成”结束安装,安装程序会自动在你的桌面上创建一个图标。

客户端安装完毕之后,就可以正式开始我们的《星战前夜·EVE》征途了。首先,申请一个游戏账号当然是必不可少的,双击刚才创建的《星战前夜·EVE》图标进入游戏,在游戏进入界面中可以看到一个“账户管理”的选项,点击后可以直接进入申请账号页面,填写完必需的资料以后,就能够注册一个新账号。现在,你可以进入游戏,去体验无尽的太空所带给你的快感了。



2. 安装客户端时可能会出现的问题

在《星战前夜·EVE》游戏客户端安装的过程中,由于种种原因,可能会出现一些问题。现在,我们就来看看出现的这些问题以及解决的方法:

(1) 出现如下图所示的错误



出现这样的问题,是因为默认的安装盘C盘剩余空间不够造成的。《星战前夜·EVE》在安装过程中,会把一些需要的临时文件解压在系统的临时文件夹(Temp)内,如果你的电脑中系统盘的剩余空间不够大(需要1.5GB左右的空闲空间),就有可能出现这种问题。解决的方法也很简单,把系统盘清空出1.5GB左右的空闲空间就可以了。你可以通过删除无用的文件来扩展可用空间,比如



清空回收站,Internet临时文件夹、系统及用户的Temp文件夹,转移暂时用不到的文件到别的分区等。

(2) 安装游戏时提示“NSIS.Error”错误

这个错误提示的意思是,下载的文件已经被损坏,或者感染了病毒,请重新下载。可以确定的是提供下载的源文件并没有发现客户端数据被损坏的现象。所以,出现了这个问题后,请首先对自己的机器查杀病毒,在确认没有病毒的基础上,重新下载客户端(强烈建议使用BT下载)。目前已经有证据表明,在使用某些工具(比如FG,迅雷等)下载客户端的过程中,有可能出现数据不完整或





者被损坏的现象。你可以核对一下文件的md5校验值,确认下载的客户口端是否损坏。

(3) 在运行游戏时出现Alpha测试画面后自动退出

出现这个问题,应该是客户端在启动的时候,没有找到需要的资源的缘故。造成这种情况的原因应该是客户端被安装在了中文目录下(包括路径中带有中文)。

你如果遇到这样的问题,重新安装客户端,并且在安装的时候把游戏装在英文路径下(强烈建议在安装的过程中只修改盘符,路径使用默认,并且不要将安装程序放在你的游戏安装目录下)。

(4) 字体无法正常显示,运行游戏时提示“Evefile.exe无法找到d3d9.dll”

字体无法正常显示一般是因为你的显卡驱动与游戏不兼容引起的。要解决这个问题就需要更新你的显卡驱动到最新MS认证版本。而提示“Evefile.exe无法找到d3d9.dll”则是因为你的系统中没有安装DX9的缘故。

在顺利解决这些问题之后,你就可以正式开始你的星战征程了。




三.星战第一小时

现实中的一个小时,小睡一觉、看一场球赛就过去了,短暂到你甚至感受不到它的存在。但在《星战前夜·EVE》的世界中就大不一样了,在一个小时中你能做的事可以有很多很多。

对于一个刚进入《星战前夜·EVE》世界的玩家来说,看到的将是一个全新的虚拟世界,你要做的可能是人类从未做过的事情。在这个全新的环境中,有什么样的规则,有什么样的生存方法,这些都需要我们去体验,这里我们就为大家介绍几种在进入游戏初期可以体验到的玩法。


1. 新手教程

如果你觉得不太明白游戏的具体操作的话,完全可以跟随奥拉的教程熟悉一下游戏,当然了,奥拉不仅是介绍游戏,还会让你体验一些任务,你可以通过这些任务获得一些现金和装备奖励,在你游戏生涯的初期是很有用的。



2. 进行贸易, 赚取你的启动资金

一些细心的玩家会发现, 在市场中有一些贸易物品在不同的地方买卖差价很大, 所以我们可以从一个空间站低价买入一些物品, 然后运送到另外一个有人高价收购的空间站出售。和现实中的贸易一样, 只要你善于观察, 成为亿万富翁指日可待。



3. 加入和创建军团

《星战前夜·EVE》中的群体单位是军团, 因为人类在探索宇宙的时候会遇到来自海盗群和其他敌人的威胁, 于是人们就组织成军团, 在宇宙中集体行动。所以刚刚进入《星战前夜·EVE》世界的玩家可以选择一个适合自己的军团加入, 这样可以帮助你更快地适应新的生存环境。

要想加入军团, 可以在空间站内右下方打开

“办公室”, 在里面可以看到在这个空间站里设有办公室的军团信息, 点击“加入军团”, 填写一些申请信息并发送, 军团负责人收到信息后会审核你的申请, 通过后, 将再次发送信件给你, 让你确认加入。确认的方法是打开屏幕左边的“军团控制”面板后, 在“成员”中查看“我的申请”, 然后对申请信息进行确认, 就正式加入军团了。

对于已经准备要创建军团的玩家, 先打开军团控制面板研究一下创建的条件是非常必要的。立志要成为军团CEO的玩家, 更是要详细了解军团控制面板中的每个按钮和设置的功能。比如其中有一项是投票, 有很多事情需要军团成员投票来决定, 当然也可以投票弹劾一个不合格的CEO。



4. 星际采矿

一些玩家在进入游戏的时候会开着新手船到小行星带去采矿, 采矿也是初期获得资金的一个主要途径。采矿的方法很简单, 首先你需要跃迁到小行星带, 再锁定一个矿石, 然后开启采矿器, 矿石就会被自动收集到舰船的货柜中了。打开货柜, 可以看到已经采集到的矿石数量。采集到的



矿石可以在空间站出售兑换成ISK,也可以作为工厂生产的原材料,用于建造舰船和装备。

5.太空中的代理人

如果你急于离开空间站,那末在进入茫茫的宇宙时,在空间站外或者是星门旁,也可能看到一些“空间代理人”,去和他们交谈一下,也会得到一些任务。注意这些空间代理人的符号和警察NPC的符号略有不同,他们的十字符号上会有一个很小的“说话”标志。

6.向代理人索取任务

如果你不愿意接受奥拉的教程,那么可以关掉她,然后请看界面的右下方,有一个“代理人”选项,这里是和宇宙中的任务代理人取得联系的窗口,你可以和“对你开放”的代理人对话,他会给你一些任务,完成任务你可以获得奖金和装备。至于那些“不对你开放”的代理人,他们是一些可以提供更高级别任务的代理人,你可能需要通过和其他代理人搞好关系,不断提高声望值,才可以得到更高等级的代理人的信任,他们才会给你更



高等级的任务。

7. 去死亡空间猎杀海盗

在宇宙中有一些海盗聚集的地方，这些地方被《星战前夜·EVE》居民称作死亡空间。当舰船开出空间站以后，你可以在屏幕左侧的总揽视图中看到一些“倒三角”符号，这就是死亡空间的标志。接近它，消灭死亡空间中的海盗，你便可以得到一些金钱奖励，或者是拣到海盗掉落的一些装备。通常安全系数是1.0的地图中的死亡空间标志显示为绿色。这些绿色区域是用作猎杀训练的死亡空间，里面的海盗并不是很厉害，即便是开新手船进入也可以轻松搞定他，(友情提示：打这些低级海盗的时候，要尽量靠近并且环绕他来打，如果你的速度够快，海盗打你的命中率就会降低。)另外在非1.0级别的地图上你也可以找到一些有高等级海盗聚集的死亡空间，但并不是每个星系都有，所以最好是每看到一个空间就把地址信息记录下来，以后无聊的时候就可以到处杀杀海盗玩。



三. 创建和删除人物

1. 选择种族

如果你是第一次接触《星战前夜·EVE》游戏，

还没有创建过任何人物的话。那么下面的内容你就要仔细看看了，进入游戏，输入账号密码之后，如果你是第一次进入游戏，会先看到游戏的CG介绍，如果想跳过的话，按一下键盘上面的“Esc”键。这时就会直接出现创建人物时选择种族的界面。



创建人物是每一个游戏上来需要做的第一件事情，不同于其他网络游戏，《星战前夜·EVE》中人物的创建对游戏人物在《星战前夜·EVE》世界中未来的发展有着巨大的影响，在下面的文章中我们会详细叙述《星战前夜·EVE》各个种族的特性和相关初期人物的创建。阅读下面的文章也许会花费大量的时间，但是对于一个想要在《星战前夜·EVE》中长久生存的玩家来说，阅读它们会减少你在游戏人物创建上所犯的错误。

《星战前夜·EVE》中共有四个种族供玩家选择，首先需要说明的是，《星战前夜·EVE》里面的种族对以后的技能、装备基本不会产生太大的影响，也就是说不论玩家选择哪个种族，如果你有足够的时间都可以学完所有技能，开所有的飞船，运用任何装备还有武器。当然玩家使用本种族战舰，会有攻击力或者别的加成，所以说所有种族虽然不尽相同，但是每个种族都有自己的物长并没有任何一个种族天生就十分强大。

不过那些新创建的人物总会带有一些天生的