中华人民共和国第七届运动会

成绩册

1993 年 9 月 4 日—15 日　北　京
8 月 15 日 —23 日　四　川
8 月 24 日—9月2日　秦皇岛

中华人民共和国第七届运动会

目 录

奖牌统计 …… 0-1
总分统计 …… 0-2

足 球 …… 1-1～4
篮 球 …… 2-1～4
乒乓球 …… 3-1～9
网 球 …… 4-1～9
手 球 …… 5-1～4
曲棍球 …… 6-1～4
垒 球 …… 7-1～1
田 径 …… 8-1～39
游 泳 …… 9-1～19
体 操 …… 10-1～7
艺术体操 …… 11-1～2
举 重 …… 12-1～20
击 剑 …… 13-1～10
柔 道 …… 14-1～4
国际式摔跤 …… 15-1～6
拳 击 …… 16-1～15
自行车 …… 17-1～11
现代五项 …… 18-1～2
马 术 …… 19-1～6
速度滑冰 …… 20-1～4
短跑道速滑 …… 21-1～4
中国式摔跤 …… 22-1～10
围 棋 …… 23-1～2
跳 伞 …… 24-1～4
航海模型 …… 25-1～3
无线电测向 …… 26-1～2
排 球 …… 27-1～4
羽毛球 …… 28-1～7
棒 球 …… 29-1～1
跳 水 …… 30-1～7
水 球 …… 31-1～1
花样游泳 …… 32-1～2
射 击 …… 33-1～5
射 箭 …… 34-1～4
赛 艇 …… 35-1～14
皮划艇 …… 36-1～12
技 巧 …… 37-1～7
武 术 …… 38-1～2
蹼 泳 …… 39-1～6
滑 水 …… 40-1～3
航空模型 …… 41-1～3
帆 船 …… 42-1～6
帆 板 …… 43-1～3

纪录统计 …… 44-1～18

中华人民共和国第七届运动会

目 录

奖牌统计 …… 0-1
总分统计 …… 0-2

足 球 …… 1-1～4
篮 球 …… 2-1～4
乒乓球 …… 3-1～9
网 球 …… 4-1～9
手 球 …… 5-1～4
曲棍球 …… 6-1～4
垒 球 …… 7-1～1
田 径 …… 8-1～39
游 泳 …… 9-1～19
体 操 …… 10-1～7
艺术体操 …… 11-1～2
举 重 …… 12-1～20
击 剑 …… 13-1～10
柔 道 …… 14-1～4
国际式摔跤 …… 15-1～6
拳 击 …… 16-1～15
自行车 …… 17-1～11
现代五项 …… 18-1～2
马 术 …… 19-1～6
速度滑冰 …… 20-1～4
短跑道速滑 …… 21-1～4
中国式摔跤 …… 22-1～10
围 棋 …… 23-1～2
跳 伞 …… 24-1～4
航海模型 …… 25-1～3
无线电测向 …… 26-1～2
排 球 …… 27-1～4
羽毛球 …… 28-1～7
棒 球 …… 29-1～1
跳 水 …… 30-1～7
水 球 …… 31-1～1
花样游泳 …… 32-1～2
射 击 …… 33-1～5
射 箭 …… 34-1～4
赛 艇 …… 35-1～14
皮划艇 …… 36-1～12
技 巧 …… 37-1～7
武 术 …… 38-1～2
蹼 泳 …… 39-1～6
滑 水 …… 40-1～3
航空模型 …… 41-1～3
帆 船 …… 42-1～6
帆 板 …… 43-1～3

纪录统计 …… 44-1～18

中华人民共和国第七届运动会

各代表团奖牌统计

截止时间：09/15/93 18:54

单位	金牌	银牌	铜牌	☆金牌	☆银牌	☆铜牌	名次
辽宁	64.0	51.5	48.0	18.0	2.5	5.0	1
广东	31.0	31.0	29.5	1.0	3.0	3.0	2
上海	29.0	23.0	15.0	2.0	3.0	0.0	3
北京	21.0	19.5	24.0	0.0	0.5	0.0	4
湖北	20.5	15.0	12.5	2.5	2.0	1.5	5
河南	20.5	9.0	17.0	1.5	0.0	0.0	6
江苏	20.0	15.0	18.0	1.0	3.0	0.0	7
四川	18.0	16.0	22.0	3.0	1.5	0.0	8
湖南	16.0	17.0	15.0	1.0	4.0	2.0	9
解放军	13.0	17.0	11.0	0.5	6.0	1.0	10
山东	12.0	16.5	17.0	0.0	0.5	0.0	11
浙江	11.0	9.0	9.0	1.5	1.0	0.0	12
福建	11.0	4.5	2.0	0.0	0.5	0.0	13
安徽	11.0	3.5	11.0	0.0	0.5	1.0	14
内蒙古	10.0	12.5	11.0	0.0	0.0	0.0	15
山西	10.0	4.0	3.0	0.0	0.0	0.0	16
吉林	9.0	9.0	12.0	0.0	0.5	0.0	17
河北	8.0	17.0	12.0	1.0	2.0	0.0	18
广西	6.0	15.5	9.0	0.0	1.5	1.0	19
新疆	6.0	3.0	9.0	1.0	0.0	0.0	20
天津	5.0	16.0	8.0	0.0	1.0	1.0	21
黑龙江	4.0	14.0	11.5	0.0	1.0	0.0	22
甘肃	4.0	7.0	5.0	0.0	0.0	0.0	23
江西	3.0	4.0	5.0	0.0	0.0	1.0	24
贵州	3.0	4.0	1.0	0.0	0.0	0.0	25
云南	3.0	3.0	4.0	1.0	0.0	0.0	26
陕西	1.0	5.0	5.5	0.0	0.0	0.5	27
青海	1.0	1.5	4.0	0.0	0.5	1.0	28
前卫	1.0	1.0	3.0	0.0	0.0	0.0	29
邮电	1.0	0.5	3.0	0.0	0.0	0.0	30
海南	1.0		1.0	0.0	0.0	0.0	31
西藏			1.0	0.0	0.0	0.0	32
石油			1.0	0.0	0.0	0.0	32
煤矿			1.0	0.0	0.0	0.0	32
宁夏			1.0	0.0	0.0	0.0	32

☆：各代表团运动员在第25届奥运会、第16届冬季奥运会、第4届世界田径锦标赛获得金、银、铜牌和在七运会上创、超世界纪录所增加的奖牌已计入七运会金、银、铜牌中。

此为试读，需要完整PDF请访问：www.ertongbook.com

中华人民共和国第七届运动会

各代表团总分统计

截止时间: 09/15/93 18:54

单位	总分	☆增分	金牌	银牌	铜牌	第四名	第五名	第六名	第七名	第八名	名次
辽宁	1499.0	200.5	64.0	51.5	48.0	29.0	21.0	24.0	15.0	13.0	1
广东	885.33	48.0	31.0	31.0	29.5	19.5	15.0	20.5	16.0	14.0	2
上海	791.00	39.0	29.0	23.0	15.0	31.5	17.0	22.0	15.0	16.0	3
北京	668.00	3.5	21.0	19.5	24.0	22.0	16.0	13.0	10.0	16.0	4
四川	588.50	37.5	18.0	16.0	22.0	18.0	18.0	13.0	15.0	15.0	5
江苏	584.50	30.0	20.0	15.0	18.0	17.0	19.0	17.0	14.0	7.0	6
山东	541.00	3.5	12.0	16.5	17.0	17.0	19.0	20.0	11.0	12.0	7
解放军	514.08	52.5	13.0	17.0	11.0	16.0	19.5	9.0	15.5	13.0	8
湖北	497.00	45.5	20.5	15.0	12.5	12.0	12.0	9.0	8.0	12.0	9
河南	455.00	13.5	20.5	9.0	17.0	10.0	13.0	9.0	9.0	4.0	10
河北	455.00	23.0	8.0	17.0	12.0	18.0	16.0	17.0	7.0	10.0	10
湖南	452.00	49.0	16.0	17.0	15.0	11.0	9.0	10.0	8.0	6.0	12
黑龙江	353.50	7.0	4.0	14.0	11.5	10.4	10.0	16.5	8.0	9.0	13
浙江	342.25	20.5	11.0	9.0	9.0	12.0	12.5	8.0	9.5	6.0	14
天津	320.50	13.0	5.0	16.0	8.0	7.5	9.0	12.0	9.0	7.0	15
吉林	315.50	3.5	9.0	9.0	12.0	7.5	10.0	6.5	4.0	6.0	16
内蒙古	314.00		10.0	12.5	11.0	5.0	8.0	5.5	7.0	4.0	17
广西	312.00	16.5	6.0	15.5	9.0	9.0	11.0	10.0	6.0	3.0	18
安徽	251.00	9.5	11.0	3.5	11.0	6.0	8.0	7.0	4.0	2.0	19
福建	227.00	3.5	11.0	4.5	2.0	9.0	8.0	8.0	4.0	6.0	20
甘肃	188.00		4.0	7.0	5.0	6.0	5.0	11.0	2.0	4.0	21
山西	184.83		10.0	4.0	3.0	3.0	9.0	3.0	5.0	7.0	22
新疆	165.50	9.0	6.0	3.0	9.0	5.0	4.0	1.0		2.0	23
云南	156.00	9.0	3.0	3.0	4.0	6.0	8.0	4.0	7.0	11.0	24
江西	151.50	2.0	3.0	4.0	5.0	4.0	6.0	6.0	4.0	4.0	25
陕西	146.00	3.0	1.0	5.0	5.5	5.5	2.0	7.0	6.0	10.0	26
贵州	112.00		3.0	4.0	1.0	4.0	5.0	5.0	1.0	5.0	27
青海	60.50	9.5	1.0	1.5	4.0		4.0		2.0	3.0	28
邮电	56.00		1.0	0.5	3.0	4.0	2.0		1.0	1.0	29
前卫	48.50		1.0	1.0	3.0		4.0	2.0			30
西藏	26.00				1.0	1.0	1.0	3.0	1.0		31
海南	25.50		1.0		1.0	1.0	1.0	2.0	2.0		32
火车头	25.50					1.0	3.0	3.0	1.0	2.0	32
石油	25.00				1.0	1.0	2.0	2.0	1.0		34
银鹰	17.50					2.0	2.0	2.0			35
煤矿	15.50				1.0		3.0	2.0			36
石化	10.00					1.0		1.0	1.0		37
宁夏	9.00				1.0				1.0	1.0	38
地质	4.50					1.0					39
化工	3.00					1.0					40
林业	2.00								1.0		41

☆：各代表团运动员在第25届奥运会、第16届冬季奥运会、第4届世界田径锦标赛获得金、银、铜牌和在七运会上创、超世界纪录的得分已计入七运会总分中。

中华人民共和国第七届运动会

成绩公告
第一阶段
A组

足球
女子

北京
93.09.10

队名	北京	河南	辽宁	山东	积分	名次
北京	*	3:4	5:6	5:2	5	3
河南	4:3	*	5:4	3:4	5	1
辽宁	6:5	4:5	*	3:2	5	2
山东	2:5	4:3	2:3	*	3	4

足球
女子

第一阶段
B组

北京
93.09.10

队名	广东	上海	河北	陕西	积分	名次
广东	*	1:0	1:0	7:1	9	1
上海	0:1	*	0:2	6:0	3	3
河北	0:1	2:0	*	3:0	6	2
陕西	1:7	0:6	0:3	*	0	4

中华人民共和国第七届运动会

成绩公告
第二阶段

足球
女子

北京
93.09.14

决 1－4 名

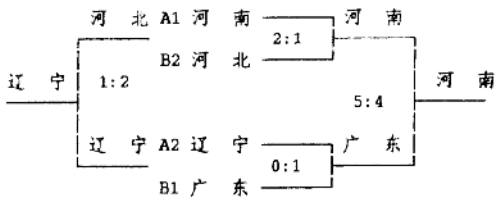

决 5－8 名

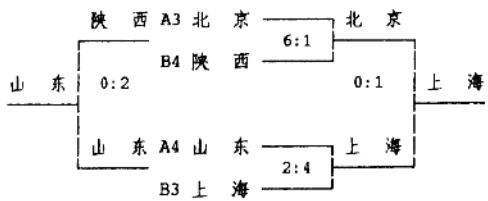

名次公告

足球
女子

北京
93.09.14

名次	单位
1	河南
2	广东
3	辽宁
4	河北
5	上海
6	北京

中华人民共和国第七届运动会

成绩公告

足球 男子 | 第一阶段 A组 | 北京 93.09.07

队名	北京	四川	火车头	天津	积分	名次
北京	*	4:6	2:1	5:3	4	2
四川	6:4	*	5:4	1:3	4	1
火车头	1:2	4:5	*	2:1	2	3
天津	3:5	3:1	1:2	*	2	4

足球 男子 | 第一阶段 B组 | 北京 93.09.07

队名	上海	山东	广东	江苏	积分	名次
上海	*	5:4	2:1	2:1	6	1
山东	4:5	*	4:5	3:0	2	3
广东	1:2	5:4	*	2:0	4	2
江苏	1:2	0:3	0:2	*	0	4

足球 男子 | 第一阶段 C组 | 北京 93.09.07

队名	辽宁	吉林	解放军	河南	积分	名次
辽宁	*	4:2	2:1	2:0	6	1
吉林	2:4	*	1:0	4:1	4	2
解放军	1:2	0:1	*	3:1	2	3
河南	0:2	1:4	1:3	*	0	4

此为试读,需要完整PDF请访问: www.ertongbook.com

中华人民共和国第七届运动会

足球
男子

成绩公告
第二阶段

北京
93.09.15

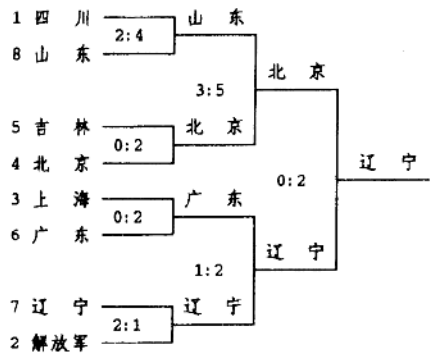

决 1－4 名



决 5－8 名

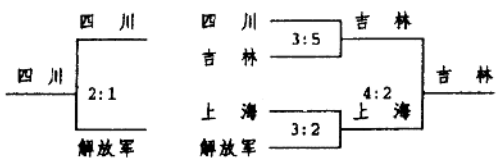

名次公告

足球
男子

北京
93.09.15

名次	单位
1	辽宁
2	北京
3	广东
4	山东
5	吉林
6	上海
7	四川
8	解放军

中华人民共和国第七届运动会

成绩公告

篮球　　第一阶段　　北京

女子　　Ⅰ组　　93.09.11

	河北	解放军	湖北	广东	黑龙江	河南	积分	相互间 胜负	相互间 得失分率	名次
河北	*	65:97	115:54	100:61	114:55	78:61	9			2
解放军	97:65	*	112:62	98:64	122:71	96:78	10			1
湖北	54:115	62:112	*	85:78	98:63	88:73	8			3
广东	61:100	64:98	78:85	*	65:43	69:57	7			4
黑龙江	55:114	71:122	63:98	43:65	*	66:80	5			6
河南	61:78	78:96	73:88	57:69	80:66	*	6			5

篮球　　第一阶段　　北京

女子　　Ⅱ组　　93.09.11

	四川	辽宁	上海	福建	北京	江苏	积分	相互间 胜负	相互间 得失分率	名次
四川	*	67:103	76:63	88:92	86:97	85:78	7		1.018	4
辽宁	103:67	*	119:58	137:63	92:72	91:64	10			1
上海	63:76	58:119	*	58:96	65:79	68:83	5			6
福建	92:88	63:137	96:58	*	59:60	62:76	7		0.939	5
北京	97:86	72:92	79:65	60:59	*	80:69	9			2
江苏	78:85	64:91	83:68	76:62	69:80	*	7		1.048	3

中华人民共和国第七届运动会

成绩公告
第二阶段

篮球
女子

北京
93.09.14

决 1-4 名

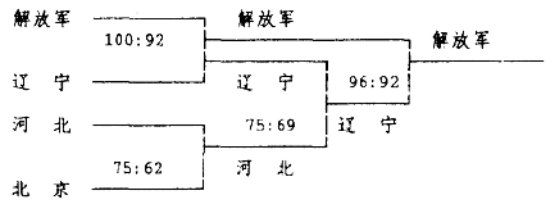

决 5-8 名

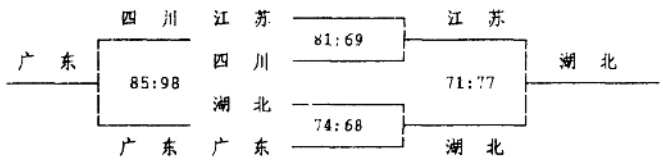

决 9-12 名

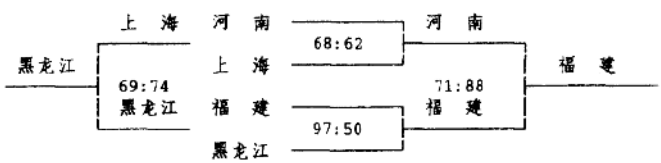

名次公告

篮球
女子

北京
93.09.14

名次	单位
1	解放军
2	辽宁
3	河北
4	北京
5	湖北
6	江苏
7	广东
8	四川

中华人民共和国第七届运动会

篮球
男子

成绩公告
第一阶段
Ⅰ组

北京
93.09.11

	辽宁	解放军	山东	湖北	前卫	四川	积分	相互间 胜负	相互间 得失分率	名次
辽宁	*	86:78	91:80	102:83	98:72	91:57	10			1
解放军	78:86	*	111:74	129:83	100:89	111:86	9			2
山东	80:91	74:111	*	108:81	70:111	84:80	7		0.927	4
湖北	83:102	83:129	81:108	*	108:102	98:93	7		0.9	5
前卫	72:98	89:100	111:70	102:108	*	100:73	7		1.197	3
四川	57:91	86:111	80:84	93:98	73:100	*	5			6

篮球
男子

第一阶段
Ⅱ组

北京
93.09.11

	河北	江苏	吉林	广东	北京	黑龙江	积分	相互间 胜负	相互间 得失分率	名次
河北	*	98:97	109:82	115:99	64:66	108:83	9		0.993	2
江苏	97:98	*	99:95	102:86	92:87	89:80	9		1.022	1
吉林	82:109	95:99	*	87:80	62:88	102:96	7			4
广东	99:115	86:102	80:87	*	80:98	85:88	5			6
北京	66:64	87:92	88:62	98;80	*	92:73	9		0.981	3
黑龙江	83:108	80:89	96:102	88:85	73:92	*	6			5

中华人民共和国第七届运动会

篮球
男子

成绩公告
第二阶段

北京
93.09.14

决 1-4 名

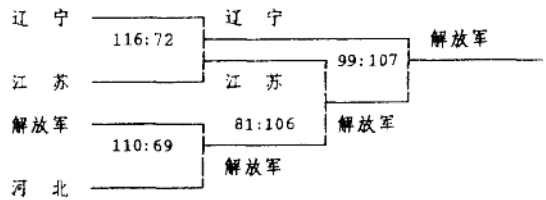

决 5-8 名

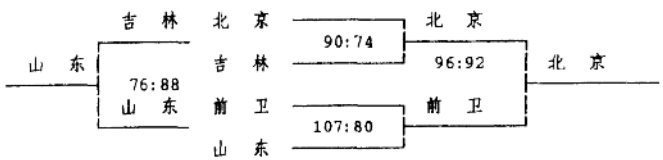

决 9-12 名

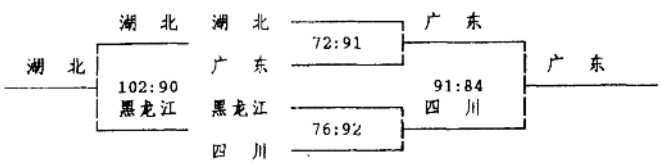

名次公告

篮球
男子

北京
93.09.14

名次	单位
1	解放军
2	辽宁
3	江苏
4	河北
5	北京
6	前卫
7	山东
8	吉林

中华人民共和国第七届运动会

成绩公告

乒乓球　　第一阶段　　9/ 7　22:30
女子团体　　AA组　　北京工人体育馆

		河南省	北京市	浙江省	江苏省	广东省	辽宁省	得分			名次
1	河南省	X	2: 3	3: 1	3: 1	3: 2	3: 1	9			2
2	北京市	3: 2	X	3: 0	3: 2	3: 1	3: 0	10			1
3	浙江省	1: 3	0: 3	X	1: 3	3: 2	3: 0	7	3	0.80	5
4	江苏省	1: 3	2: 3	3: 1	X	1: 3	3: 1	7	3	1.00	4
5	广东省	2: 3	1: 3	2: 3	3: 1	X	3: 1	7	3	1.25	3
6	辽宁省	1: 3	0: 3	0: 3	1: 3	1: 3	X	5			6

乒乓球　　第一阶段　　9/ 7　22:30
女子团体　　BB组　　北京工人体育馆

		河北省	山东省	解放军	四川省	云南省	上海市	得分			名次
1	河北省	X	3: 2	3: 0	3: 0	3: 0	3: 0	10			1
2	山东省	2: 3	X	3: 0	3: 2	3: 0	3: 1	9			2
3	解放军	0: 3	0: 3	X	3: 0	3: 0	1: 3	7	3	1.33	3
4	四川省	0: 3	2: 3	0: 3	X	3: 2	3: 2	7	3	0.60	5
5	云南省	0: 3	0: 3	0: 3	2: 3	X	1: 3	5			6
6	上海市	0: 3	1: 3	3: 1	2: 3	3: 1	X	7	3	1.25	4

乒乓球　　9/ 9　22:00
女子团体　　第二阶段　　北京工人体育馆

决1 — 4名

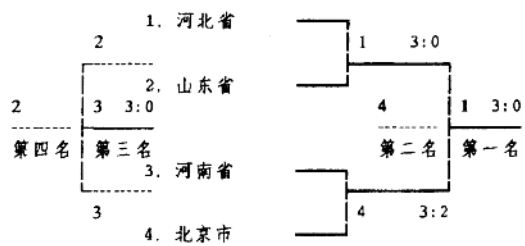

决5 — 8名

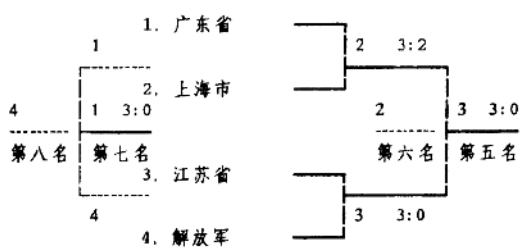

此为试读，需要完整PDF请访问：www.ertongbook.com