

业余外语广播讲座

英语

ENGLISH

1



云南人民出版社

Lesson One 第一课

The English Alphabet 英语字母表

(I)

A

a

A a

A a

B

b

B b

B b

C

c

C c

C c

D

d

D d

D d

E

e

E e

E e

F

f

F f

F f

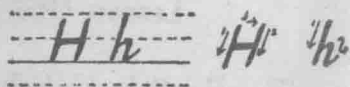
G

g


G g

G g


H h




I i




J j



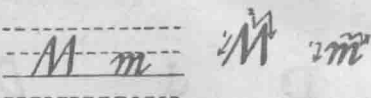
K k



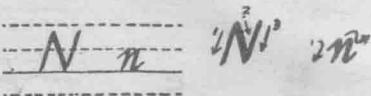
L l




M m




N n



O o



P p



Exercises 练习

1. 按字母顺序朗读, 背诵 A—P 这 16 个字母。
2. 朗读下列字母:

1)

E	F	G	H
A	B	C	D
M	N	O	P
I	J	K	L

2)

P	O	N	M
L	K	J	I
H	G	F	E
D	C	B	A

3. 朗读下列简写符号:

A. D. 公元

P. M. 下午

B. C. 公元前

A. P. C. 复方阿司匹灵

A. M. 上午

P. L. A. 中国人民解放军

4. 朗读下列字母, 注意它们的发音共同点:

元音字母	辅音字母
a	h j k
e	b c d g p

5. 书法练习: 在三格本中抄写字母 a—p.

6. 用本课所学的 16 个字母拼读下列单词:

bag [bæg] 包

bed [bed] 床

cap [kæp] 帽

pen [pen] 钢笔

no [nou] 不

mop [mɒp] 拖把

7. 学说英语:

Learn to Say

Long live Chairman Mao!

毛主席万岁!

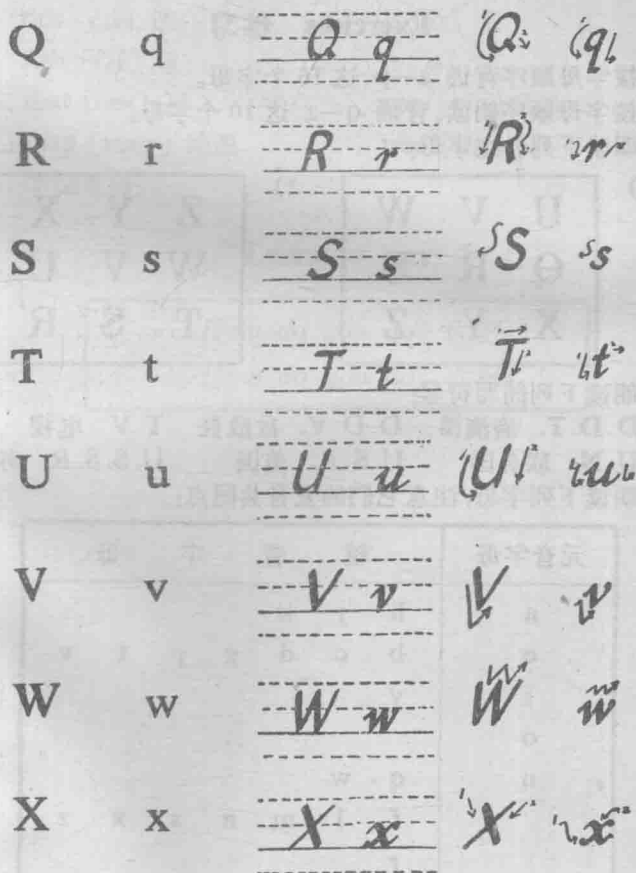
Workers of all countries, unite!

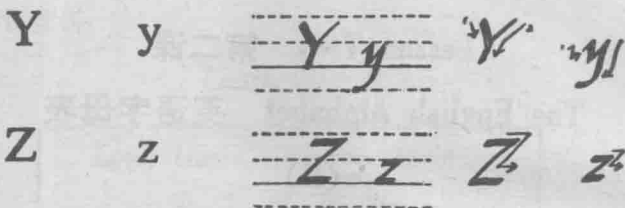
全世界无产者联合起来!

Lesson Two 第二课

The English Alphabet 英语字母表

(II)





Exercises 练习

- 按字母顺序背诵 a—p 这 16 个字母。
- 按字母顺序朗读、背诵 q—z 这 10 个字母。
- 朗读下列各组字母:

1)

U	V	W
Q	R	S
X	Y	Z

2)

Z	Y	X
W	V	U
T	S	R

- 朗读下列简写符号:
 D. D. T. 滴滴涕 D. D. V. 敌敌畏 T V 电视
 U. N. 联合国 U. S. A. 美国 U. S. S. R. 苏联
- 朗读下列字母, 注意它们的发音共同点:

元音字母	辅 音 字 母
a	h j k
e	b c d g p t v
i	y
o	
u	q w
	f l m n s x z
	r

6. 书法练习:

1) 抄写字母 q—z

2) 抄写: Long live Chairman Mao!

Workers of all countries, unite!

7. 用所学 26 个字母拼读下列单词:

this [ðis] 这

is [iz] 是

fish [fiʃ] 鱼

it [it] 它

that [ðæt] 那

bee [bi:] 蜜蜂

map [mæp] 地图

tree [tri:] 树

8. 学说英语:

Learn to Say

— *How do you do?* 你好!

— *How do you do?* 你好!

Lesson Three 第三课

Pattern Drill 句型练习


This is a ... 这是……

That is a ... 那是……

[e]

发音要领

1. 英语[e]和汉语普通话ie(“爷”“姐”)中的第二个韵母相似,可以从ie中分解出英语[e]音。
2. 发[e]时口形扁平,(见左图)舌前部要抬高些,上下齿之间的距离约可容纳一个食指尖。



This is a pen.



That is a pencil.



This is a desk.



That is a bed.

*代用词



a bench
[ə 'bentʃ]



a well
[ə 'wel]

铃

a bell
[ə 'bel]

网

a net
[ə 'net]

New Words 生词

this [ðis] 这
that [ðæt] 那
is [iz] 是
a [ə] 一个

pen [pen] 钢笔
pencil ['pensl] 铅笔
bed [bed] 床
desk [desk] 书桌

Learn to Say 学说话

— *How are you?* 你(身体)好吗?
— *Fine, thank you.* 很好, 谢谢。

* 代用词用来练习句型, 练习语音, 不要求记忆。但每课句型中所出现的生词要求记住。

Exercises 练习

1. 朗读下列单词:

[e] pen, pencil, bed, desk, well, bell, bench, net

[p] pen, pencil

[b] bed, bench, bell

[t] it, that, net

[d] bed, desk

2. 看图完成下列句子:



3. 书法练习: 抄写下列句子:

This is a bed. That is a desk.

This is a pen. That is a pencil.

4. 学说英语(见 Learn to Say)

Lesson Four 第四课

Pattern Drill 句型练习

- 1) 复习 This (that) is a...
- 2) 新句型 It is a ... 它是... (用来进一步说明事物)


[æ]

发音要领

1. 双唇向两旁平伸, 摆好发 [e] 的口形。
2. 慢慢张开嘴巴直至上下齿之间可以容纳食指和中指尖这一宽度。
3. 舌尖紧抵下齿。



This is a map.
It is a map of China.
(It's a ...)




That's a flag.
It is a red flag.
(It's a ...)



This is a cap.
It is a black cap.
(It's a ...)

That's a bag.
It is a red bag.
(It's a ...)

代 用 词



a tank
[ə 'tæŋk]

a tractor
[ə 'træktə]

a lamp
[ə 'læmp]

a blackboard
[ə 'blækbɔ:d]

New Words 生词

it [it] 它

map [mæp] 地图

of [əv] ... 的

China [tʃaɪnə] 中国

flag [flæg] 旗

red [red] 红

cap [kæp] 帽

black [blæk] 黑

bag [bæg] 包

Exercises 练习

1. 朗读下列单词:

[æ] map, flag, cap, black, bag, tank, lamp, tractor,
blackboard, that, thank

[k] cap, tank, black, tractor

[g] flag, bag

2. 朗读下列音标练习, 注意区别 [e] [æ] 这两个不同的元音:

元音 辅音	[e]	[æ]
[p]	pet	pæt
[b]	bet	bæt
[t]	tet	tæt
[d]	ded	dæd
[k]	pek	pæk
[g]	beg	bæg

3. 换词练习:

This is a {
井。
床。
课桌。
铅笔。
钢笔。

That's a {
地图。
旗。
帽子。
坦克。
包。

It's a {
红旗。
黑板。
中国地图。
黑色提包。

3. 学唱革命歌曲:

Long Live Chairman Mao(节选)

1̇ 1̇ 7 6 7 2̇ | 1̇ - - - |
 Long live Chairman Mao!

2̇ 2̇ 1̇ 7 6 | 5̇ - - - |
 Long live Chairman Mao!

1̇ 7 2̇ 1̇ 7 6 | 5̇ 6 5 4 3 0 |
 A long, long life to Chairman Mao!

1. 5̇ 6 5 4 3 1 2 | 1 - - - |
 A long life to Chairman Mao!

2. 5̇ 6 7 1̇ 3̇ 1̇ 2̇ | 1̇ - - - ||
 A long life to Chairman Mao!

4. 书法练习: 抄写下列句子:

This is a map.

It's a map of China.

That's a flag.

It's a red flag.

Lesson Five 第五课

Pattern Drill 句型练习

- 1) What's this? 这是什么?
- 2) What's that? 那是什么?

[i:]

发音要领

英语 [i:] 和汉语普通话 i (一, 衣, 医) 相似, 但必须注意下面两点:

1. 发普通话 i 时舌前部抬得更高, 与上顎接触, 有摩擦。发英语 [i:] 时舌前部应稍降低些, 不允许有任何摩擦。
2. 英语 [i:] 是长元音 (符号 : 表示长元音), 发英语 [i:] 时应延长些。



B

C

What's this?

It's a letter.

It's the letter

B.

What's that?

It's a letter, too.


It's the letter

C.



What's this?

It's a bee.



What's that?

It's a key.



What's this?

It's a tree.



What's that?

It's a street.

代 用 词

the letter D (E G P T V)

吉普车

a jeep

[ə 'dʒi:p]



a seed

[ə 'si:d]



a needle

[ə 'ni:dl]