


# 2013

## 晋城统计资料提要

JIN CHENG TONG JI ZI LIAO TI YAO



晋城市统计局

# 2013

## 晋城统计资料提要

2013年1—12月

晋城市统计局编 晋城市统计信息网




晋城市统计局编 晋城市统计信息网

# 2013

## 晋城统计资料提要

JIN CHENG TONG JI ZI LIAO TI YAO



晋城市统计局

内部资料  
注意保存

18 32 910 110 170

---

印刷册数:	200本
印刷页数:	134页
印刷单位:	晋城市景潮办公用品印制有限公司
印刷时间:	二〇一四年六月

---

# 《统计资料提要》

## 编 辑 部

主 编：王庆和

副 主 编：申云峰      张志兴      程满胜

唐振芳      田建明      李江波

姜孝则      李鸿贤

执行主编：张志兴

编 辑：(按姓氏笔划为序)

王 萌      王景铎      王新菊

冯莉莉      刘 伟      安云芳

张 丽      张 杰      张 磊

张大鹏      张中华      张静云

李 晋      李 璐      杨 威

杨瑞臻      连 晋      陈 娟

周 磊      赵文红      赵应秋

姬艳芳      姬鹏闯      郭 瑞

郭惠芳      郭晶晶      崔 靖

韩红苗      籍 琪

# 编辑说明

一、为了满足各级党政领导和社会各界了解2013年我市国民经济和社会发展情况,把握晋城经济社会发展趋势,我们本着“客观、全面、及时和实用”的原则,根据全市各级政府统计和部门统计的年报资料,整理编印了《晋城统计资料提要》综合性简明资料。

二、本提要的统计范围包括全市行政区划内的全部单位和个人。按在地统计原则,各县(市、区)均包括驻地国、省、市属单位,少数由我局直接统计的单位资料,在整理时一般已加入所驻县(市、区)中。如未加入者,则分别在县(市、区)分组项目下,单列市直汇单位。

三、由于统计方法制度的变化,造成相关数据不可比,本资料一般按新规定做了相应调整。

四、本提要中2013年部分数据为初步统计数,正式数据均以即将公开出版的《晋城统计年鉴—2014》为准。

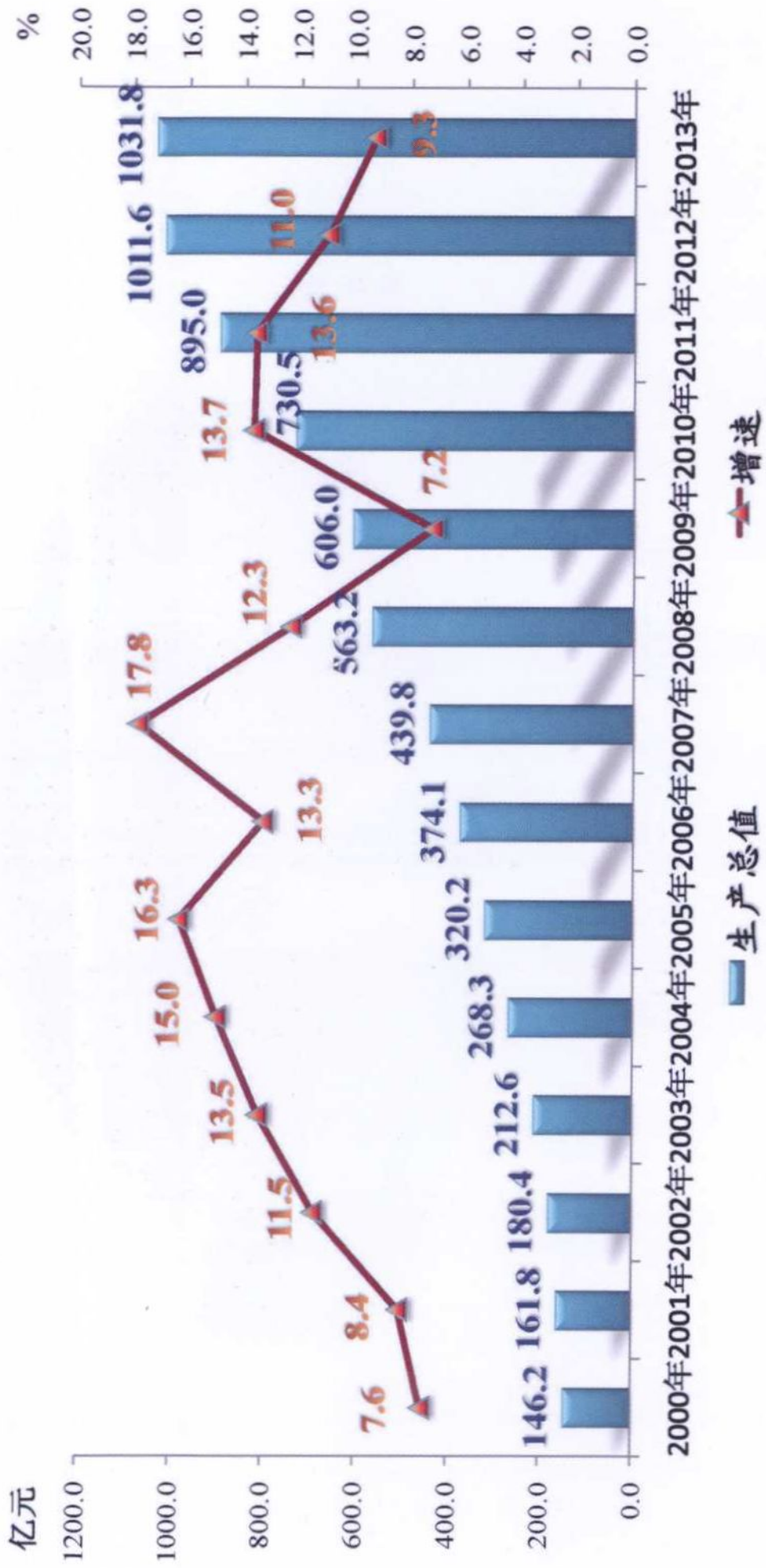
五、本提要为内部资料,仅供各级领导和主管部门使用。未经我局审核同意,不准公开引用和发表。

六、在使用本提要过程中,如发现有错误之处,请及时指出,以便改正。

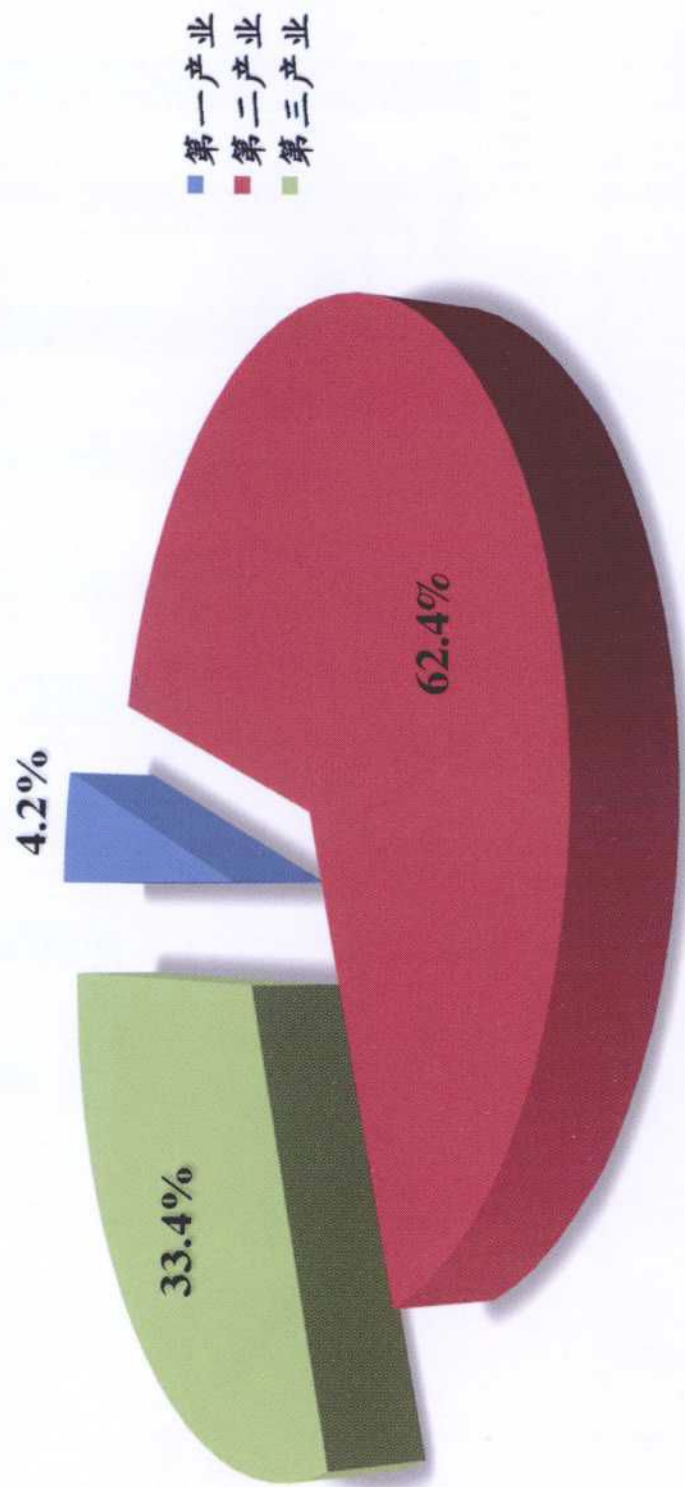
山西省晋城市统计局

二〇一四年五月

# 全市生产总值及速度



## 2013年三次产业结构



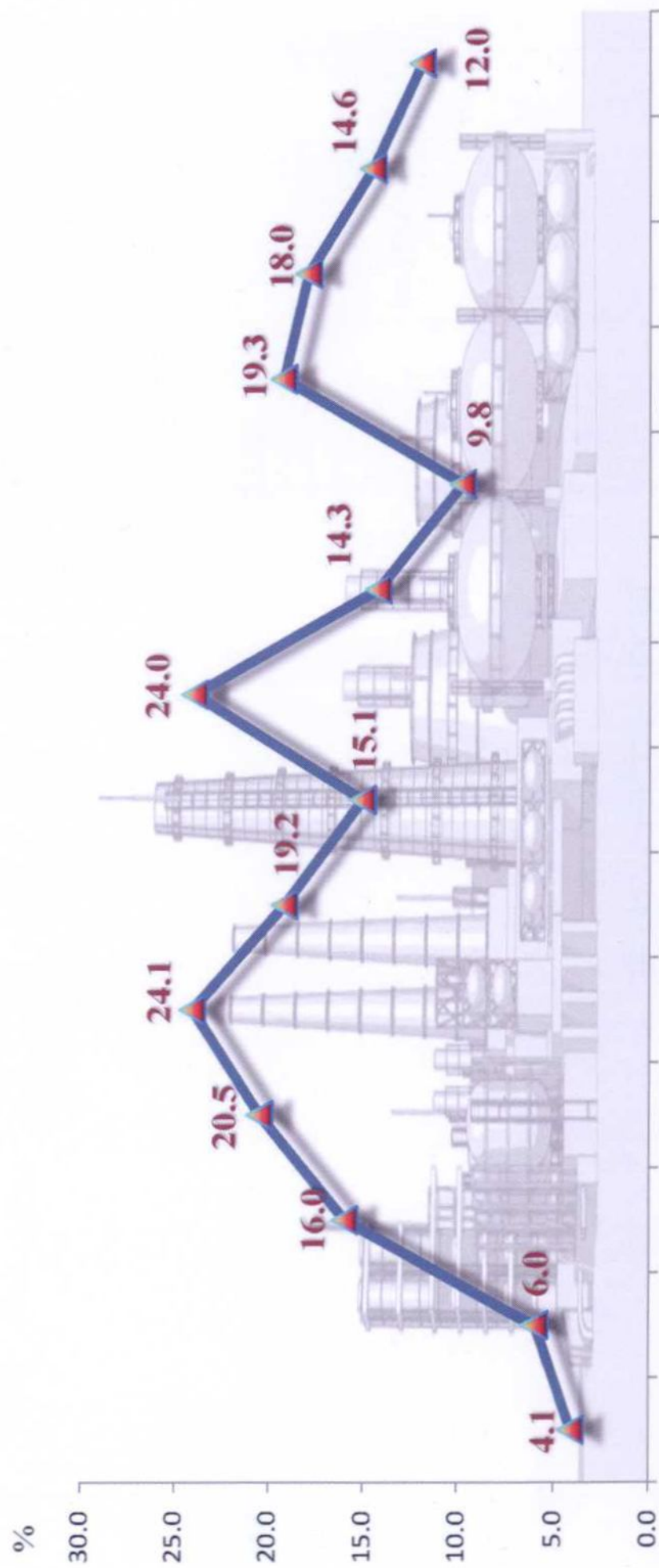


# 全市人均生产总值



2000年 2001年 2002年 2003年 2004年 2005年 2006年 2007年 2008年 2009年 2010年 2011年 2012年 2013年

## 规模以上工业增加值增速



2000年 2001年 2002年 2003年 2004年 2005年 2006年 2007年 2008年 2009年 2010年 2011年 2012年 2013年

## 固定资产投资




# 社会消费品零售总额



2001年 2002年 2003年 2004年 2005年 2006年 2007年 2008年 2009年 2010年 2011年 2012年 2013年

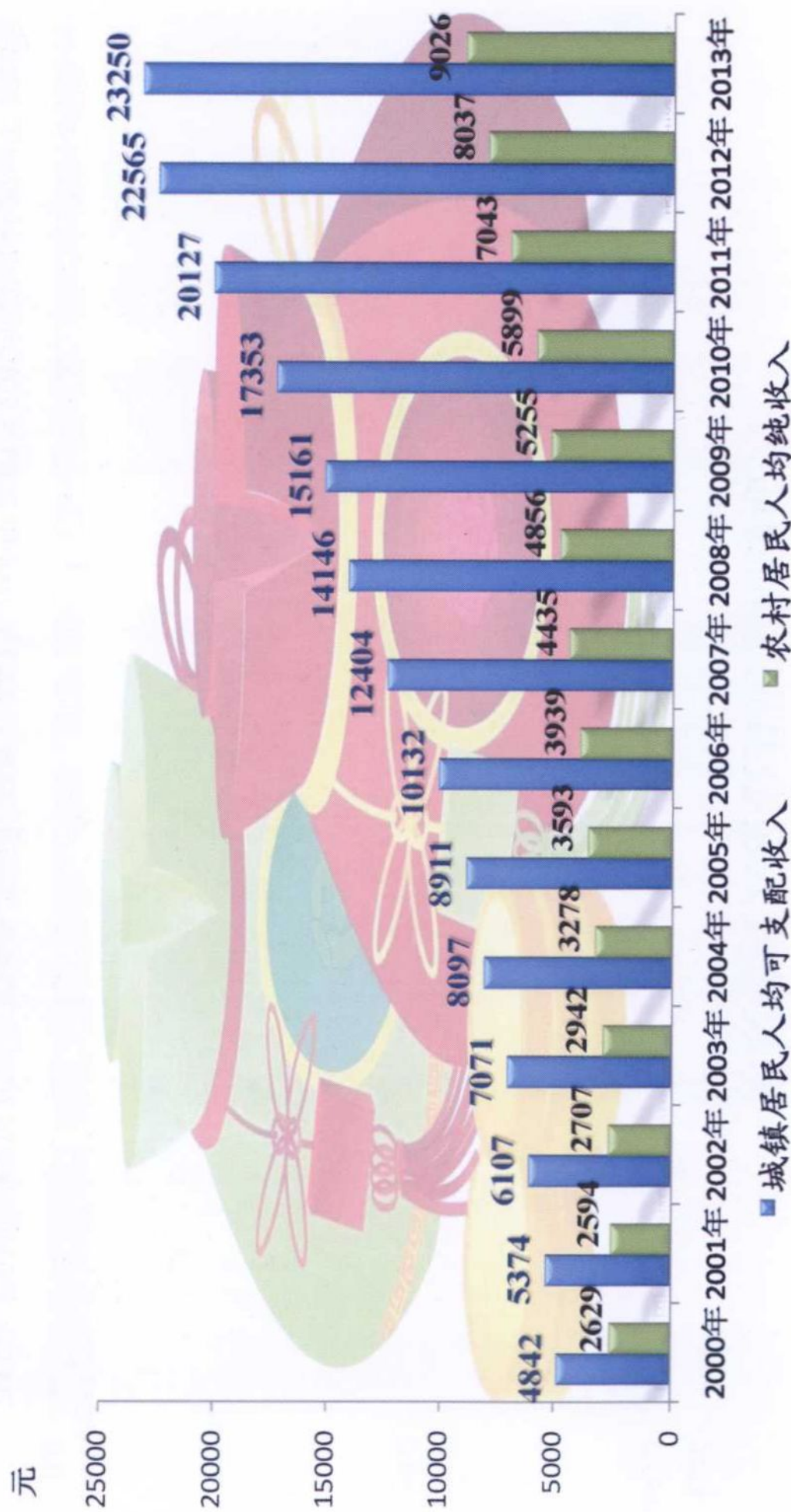
# 财政总收入及公共财政预算收入



2000年 2001年 2002年 2003年 2004年 2005年 2006年 2007年 2008年 2009年 2010年 2011年 2012年 2013年

■ 财政总收入      ■ 公共财政预算收入

# 城乡居民收入



# 目 录

行政区划 .....	(1)
土地与耕地面积 .....	(2)
自然资源 .....	(3)
气象资料 .....	(4)
全市生产总值 .....	(5)
总户数与总人口 .....	(6)
分县(市、区)户籍人口数 .....	(7)
分县(市、区)常住人口数 .....	(8)
计划生育情况 .....	(9)
全社会从业人员 .....	(10)
城镇非私营单位从业人员年末数 .....	(11)
城镇非私营单位从业员工资总额 .....	(12)
城镇非私营单位在岗职工年末数 .....	(13)
城镇非私营单位在岗职工工资总额 .....	(14)
城镇非私营单位在岗职工年平均工资 .....	(15)
分县(市、区)从业人员与工资总额 .....	(16)
分县(市、区)居民收入情况 .....	(17)
居民消费价格指数 .....	(18)
财政收入情况 .....	(19)
公共财政预算收入分类情况 .....	(20)

公共财政预算支出分类情况 .....	(21)
农村经济主要指标 .....	(22)
农村基本情况 .....	(23)
农村劳动力及其构成 .....	(24)
农林牧渔业总产值及其构成 .....	(25)
农林牧渔业增加值及其构成 .....	(26)
农作物播种面积与产量 .....	(27)
分县(市、区)农作物播种面积 .....	(28)
分县(市、区)主要农产品产量 .....	(29)
分县(市、区)农产品单产水平 .....	(30)
林业生产情况 .....	(31)
蚕茧和水果生产情况 .....	(32)
牧业生产情况 .....	(33)
分县(市、区)牧业生产情况 .....	(34)
农业“三化”情况 .....	(35)
乡镇企业主经济指标 .....	(36)
民营企业主要经济指标(1/2) .....	(37)
民营企业主要经济指标(2/2) .....	(38)
规模以上工业总产值 .....	(39)
规模以上工业企业主要经济指标 .....	(40)
规模以上工业企业单位数(1/2) .....	(41)
规模以上工业企业单位数(2/2) .....	(42)
规模以上工业总产值(1/2) .....	(43)
规模以上工业总产值(2/2) .....	(44)



规模以上工业增加值增速(1/2) .....	(45)
规模以上工业增加值增速(2/2) .....	(46)
规模以上工业企业从业人数(1/2) .....	(47)
规模以上工业企业从业人数(2/2) .....	(48)
规模以上工业企业主营业务收入(1/2) .....	(49)
规模以上工业企业主营业务收入(2/2) .....	(50)
规模以上工业企业实现利税总额(1/2) .....	(51)
规模以上工业企业实现利税总额(2/2) .....	(52)
规模以上工业企业实现利润总额(1/2) .....	(53)
规模以上工业企业实现利润总额(2/2) .....	(54)
主要工业产品产量 .....	(55)
煤炭销售与库存 .....	(56)
固定资产投资(1/2) .....	(57)
固定资产投资(2/2) .....	(58)
交通运输与邮电通讯业 .....	(59)
社会消费品零售总额 .....	(60)
金融部门人民币信贷资金情况 .....	(61)
保险业和证券业发展情况 .....	(62)
教育事业基本情况 .....	(63)
分县(市、区)教育事业基本情况 .....	(64)
文化及广播电视事业基本情况 .....	(65)
卫生机构数 .....	(66)
卫生机构床位数 .....	(67)
卫生机构人员数 .....	(68)