



基础韩国语认证考试教材

Basic KLPT

# 基础韩国语实用语法

기초한국어 실용문법 연습서

世界韩国语认证考试委员会 编  
黄有福 朴承权 崔英玉 译

韩国版权  
独家引进

辽宁民族出版社

基础韩国语认证考试教材

# 基础韩国语实用语法

世界韩国语认证考试委员会 编  
黄有福 朴承权 崔英玉 译

辽宁民族出版社

## 本书编委会

(韩) KLPT 研究所

研究所所长 (韩) 柳明姬

研究员 (韩) 禹慧贞

(韩) 李美善

辽宁省版权局著作权合同登记号: 06-2007 年第 33 号

© 黄有福 朴承权 崔英玉 2007

## 图书在版编目 (CIP) 数据

基础韩国语实用语法 / 世界韩国语认证考试委员会编; 黄有福, 朴承权, 崔英玉译. —沈阳: 辽宁民族出版社, 2007.4

基础韩国语认证考试教材

ISBN 978-7-80722-398-6

I. 基… II. ①世…②黄…③朴…④崔… III. 朝鲜语—语法—资格考核—教材 IV. H554

中国版本图书馆 CIP 数据核字 (2007) 第 046701 号

---

出版发行者: 辽宁民族出版社

(地址: 沈阳市和平区十一纬路 25 号 邮编: 110003)

印刷者: 沈阳航空发动机研究所印刷厂

幅面尺寸: 185mm × 260mm

印 张: 18 ¼

字 数: 260 千字

印 数: 1-10 000

出版时间: 2007 年 4 月第 1 版

印刷时间: 2007 年 4 月第 1 次印刷

责任编辑: 张学林 金惠连

封面设计: 杜 江

责任校对: 李银花

---

定 价: 25.00 元

联系电话: 024-23284348

邮购热线: 024-23284335

E-mail: lnmz@mail.lnpgc.com.cn

如有印装质量问题, 请与承印厂调换。

近年来，随着中韩两国经济文化交流的日益活跃，两国间的人际交流也越来越频繁。由于到韩国工作或留学需要掌握最基本的韩国语会话，所以韩国制定了基础韩国语评价标准，即基础韩国语认证考试（Basic KLPT）。韩国总统令 18314 号（2004 年 3 月 17 日公布）和法务部训令 490 号（2004 年 11 月 1 日实施）规定，除观光、旅游、商务外，留学生、中小企业研修、自愿入韩者按照韩国雇佣许可制度、就业管理制度，必须提交韩国语认证考试证书。

Basic KLPT 是由韩国语最高权威机构——韩国语学会主管，以母语为非韩语的外国人及海外同胞作为考试对象，检测其基础韩国语能力的考试。Basic KLPT 为韩国特定机关、企业、学校选拔外国人或海外同胞就业、留学提供了新的韩国语评价尺度。Basic KLPT 成绩成为赴韩劳务、留学、研修时申请签证的必备证书。

基础韩国语认证考试系列教材是韩国世界韩国语认证考试委员会编写的应试教材。为满足我国广大 Basic KLPT 应试者和韩国语学习者的迫切需求，2007 年 1 月，北京韩国语培训学校与世界韩国语认证考试委员会正式签订了本套教材（全四册）的中文版权转让合同，并授权辽宁民族出版社独家出版本套教材。

本教材原版是为以英语为母语的外国人编写的。为了便于我国的 Basic KLPT 应试者和广大韩国语学习者使用，我们将教材中的英文说明全部译成中文。目前我国出版发行的众多韩国语教材中，有关语法的个别术语标记比较混乱。为了克服这种混乱现象，我们在翻译时对有关语法术语的选用均以宣德伍等人编辑的《朝鲜语简志》为依据。我们在翻译出版这套教材时得到韩国产学协同财团和辽宁民族出版社的大力支持，在此一并鸣谢。

北京韩国语培训学校

校长 黄有福

2007 年 3 月 1 日

이 책은 한국어 학습에 필요한 기초적인 실용 문법을 익히기 위한 연습서입니다. 한국어를 처음 공부하는 학습자들도 쉽게 접근할 수 있도록 모음, 자음에서부터 시작하여 단계적으로 한국어 문법을 수록하였습니다. 한국어를 공부할 때 기본이 되고, 한국말로 대화할 때 가장 요긴하게 쓰이는 기초적인 실용 문법 및 표현을 선정해 그것들을 체계적으로 학습할 수 있도록 하였습니다.

이 책은 모두 85과로 구성되어 있습니다. 각 과마다 하나의 목표 문법을 제시하고, 그 문법이 어떻게 쓰이는지를 쉽게 이해할 수 있도록 가능한 한 간단한 표로 나타내 보였습니다. 그리고 그림과 다양한 예문을 제시함으로써 문법 이해에 도움이 되도록 하였습니다. 문법 설명에 이어 각 과에서 익힌 문법을 바로 연습할 수 있도록 각 과마다 연습 문제를 실었습니다. 기초적인 실용 문법 외에도 산업 안전에 관련된 내용과 교통 표지판, 교통 수단, 공공 장소, 안내 표지 등의 자료를 곁들여 Basic KLPT 시험 준비에 도움을 줌은 물론 한국에서 생활하는 데에도 도움이 되도록 하였습니다.

이 책은 문법 연습서의 형태를 취하고 있지만 다양한 예문과 실생활에서의 대화를 위주로 한 연습 문제를 실었으므로 단순한 문법 학습에 그치지 않고 기초적인 회화 학습에도 활용할 수 있을 것입니다. 이 책을 통해 한국어 문법을 정확하게 습득하여 한국어 능력을 한층 더 향상시키기 바랍니다.

2005년 11월 1일 세계한국말인증시험위원회

本书是学习韩国语所必需的基础实用语法练习教材。为了让初学者也能够轻松地掌握韩国语，本书从元音、辅音开始分阶段收录了韩国语语法。我们选择了韩国语学习中最基本的，而且用韩国语对话时最常用的基础实用语法及其应用法，以供使用者系统地学习韩国语。

本教材共 85 课，每课都设定了一个语法目标。为了有助于学习者理解该语法的用途，尽可能用简洁的图表来加以说明，同时附以图画和许多例句，以便加强对语法的理解。为了加深对已学语法的记忆，每一课后还附录了练习题。为了有助于大家应考基础韩国语认证考试以及日后在韩国生活中应用，本书除了基础实用语法以外，还增加了有关安全生产内容及交通标志、交通手段、公共场所、咨询标志等资料。

本教材虽然采用了语法练习方式，但是由于收录了各种例句以及实用性很强的以会话为主的练习题，所以也可作为语法和基础会话学习课本使用。希望大家通过学习本教材，在正确掌握韩国语语法的同时，能够进一步提高韩国语能力。

世界韩国语认证考试委员会

2005 年 11 月 1 日



**한글**

1. 모음 1	元音 1	8
2. 모음 2	元音 2	12
3. 자음 1	辅音 1	16
4. 자음 2	辅音 2	20
5. 자음 3	辅音 3	22

**주어, 서술어, 목적어**

6. 명사	名词	24
7. -입니다	是~	30
8. -가/이	主格粘附成分	34
9. -ㅂ/습니다	格式体陈述句终结词尾	36
10. -ㅂ/습니까?	~吗? (格式体疑问句终结词尾)	40
11. -를/을	宾格粘附成分	44

**부정문, 숫자, 의문사**

12. -가/이 아닙니다 (부정 ①)	不是~ (否定句 ①)	48
13. 안/-지 않다 (부정 ②)	不~ (否定句 ②)	50
14. 못/-지 못하다 (부정 ③)	不能~ (否定句 ③)	54
15. 일, 이, 삼, 사 ……	一, 二, 三, 四……	58
16. 하나, 둘, 셋, 넷 ……	一, 二, 三, 四……	62
17. 의문사 1	疑问词 1	66
18. 의문사 2	疑问词 2	68

**조사**

19. -한테, -에게	给~ (与格粘附成分)	72
--------------	-------------	----

20. -한테서, -에게서	从 ~ (与格粘附成分)	74
21. -는/은	表示对比或文章主题的粘附成分	76
22. -에	在~, 到~ (表示时间、方向、场所、单位的粘附成分)	80
23. -에서	在~/从~	84
24. -도	又, 也是, 还要	88
25. -부터	从~ (开始)	90
26. -까지	到~	94
27. -와/과, -하고, -(이)랑	和~	98
28. -(으)로	向~/用~/作为	102
29. -만	只, 只有, 只是	106
30. -(이)나	或/或者	108
31. -보다	比	112
32. -마다	每~	114
33. -의	的	116
34. -밖에	除了那个	118
35. -(이)라고 합니다 (간접 화법)	叫~ (间接说法)	120

### 높임법, 명령·청유형, 미래·과거시제

36. -(으)시-	表示尊敬的粘附成分	124
37. 높임을 나타내는 특수 어휘	表示尊敬的特殊词汇	128
38. -(으)십시오	请~	130
39. -(으)십시오	让(我们)~吧	134
40. -(으)니까요?	表示提议或推测的粘附成分	138
41. -지 말다 (부정 ④)	不要~ (否定 ④)	142
42. -겠-	(미래 시제) 表示意志和推测的粘附成分	146
43. -었/았-	(과거 시제) 表示过去时的粘附成分	148
44. 탈락 및 축약	脱落及缩写	152



## 불규칙 동사

45. 'ㄹ' 동사 'ㄹ' 동사	154
46. '으' 동사 '으' 동사	156
47. 'ㄷ' 동사 'ㄷ' 동사	158
48. 'ㅂ' 동사 'ㅂ' 동사	160
49. 'ㅎ' 동사 'ㅎ' 동사	162
50. 'ㅅ' 동사 'ㅅ' 동사	164
51. '르' 동사 '르' 동사	166

## '해요' 체와 반말

52. -예요/이에요	非格式体文章终结词尾 1	168
53. -어/아요	非格式体文章终结词尾 2	170
54. -지요? ~吧?		174
55. -(으)ㄹ 거예요	会~/要~	176
56. -어/아 (반말)	非尊敬语	178

## 보조 동사와 관련 관용표현

57. -고 있다	正在~	184
58. -어/아 주다	给~做	188
59. -어/아 보다	表示试做某种动作	192
60. -고 싶다	想~	196
61. -어/아도 되다	可以~/做~也可以	198
62. -(으)면 안 되다	做~不行/不能做~	200

## 연결 어미와 관련 관용표현

63. -고	连接词尾	202
--------	------	-----

64. -지만 ~但是	206
65. -(으)면 如果~	208
66. -(으)니까 因为~所以~	210
67. -어/아서 <sup>1</sup> 因为~	212
68. -어/아서 <sup>2</sup> 表示动作顺序的连接词尾	216
69. -(으)러 表示目的的连接词尾	218
70. -(으)려고 想~	222
71. -(으)ㄴ/는데 说明背景的连接词尾	224
72. -어/아야 必须~	228
73. -거나 或者~	232
74. -기 때문에 因为~ 所以~	234
75. -기 전에 ~之前	236

### 관형사형 어미와 관련 관용표현

76. -(으)ㄴ (관형사형 어미 ①) 修饰成分词尾 ①	238
77. -는 (관형사형 어미 ②) 修饰成分词尾 ②	242
78. -(으)ㄴ (관형사형 어미 ③) 修饰成分词尾 ③	246
79. -(으)ㄴ (관형사형 어미 ④) 修饰成分词尾 ④	248
80. -(으)ㄴ 수 있다/없다 能~/不能~	250
81. -(으)ㄴ 줄 알다/모르다 会~/不会~	252
82. -(으)ㄴ/는/(으)ㄴ 것 같다 好像~	254
83. -(으)ㄴ 적이 있다/없다 ~有过/~没有过	258
84. -(으)ㄴ 후에 ~之后	260
85. -(으)ㄴ 때 ~的时候	264

# 1

## 모음 1

元音 1

**1** 1차 모음 10개 10个一次元音: ㅏ, ㅑ, ㅓ, ㅕ, ㅗ, ㅛ, ㅜ, ㅠ, ㅡ, ㅣ

**2** 1차 모음의 발음 및 쓰기 순서  
一次元音的发音及书写顺序

字母	发音	书写顺序	音节
ㅏ	[a]	↓ ㅏ →	아
ㅑ	[ya]	ㅑ ㅑ ㅑ	야
ㅓ	[ə]	ㅓ ㅓ	어
ㅕ	[yə]	ㅕ ㅕ ㅕ	여
ㅗ	[o]	ㅗ ㅗ	오
ㅛ	[yo]	ㅛ ㅛ ㅛ	요
ㅜ	[u]	ㅜ ㅜ	우
ㅠ	[yu]	ㅠ ㅠ ㅠ	유
ㅡ	[ɨ]	ㅡ	으
ㅣ	[i]	ㅣ	이

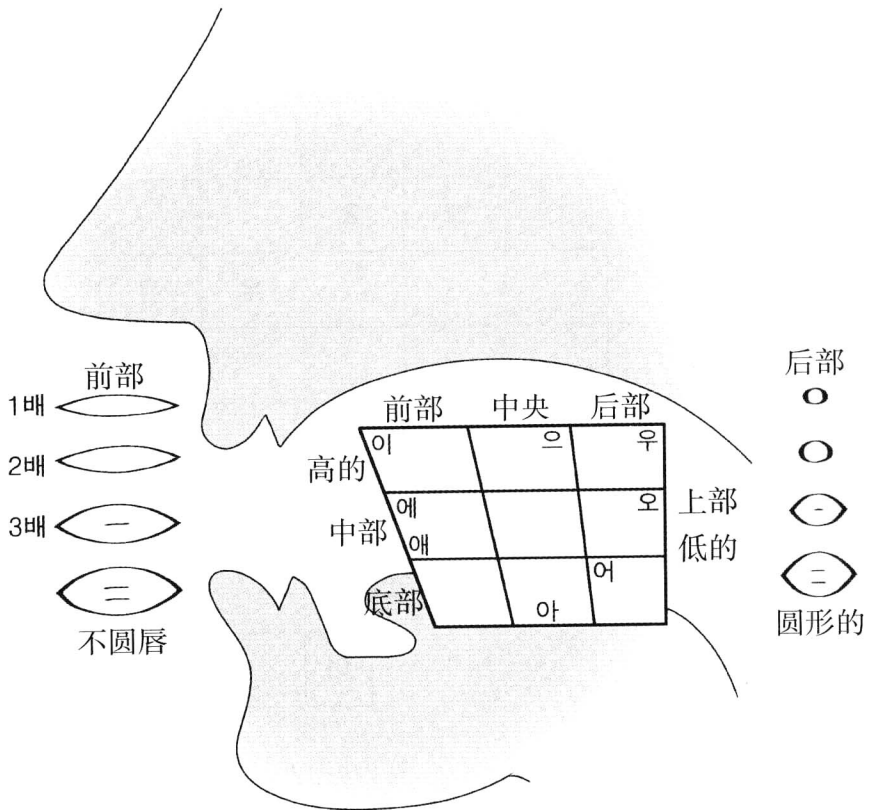
**3** 1차 모음으로 이루어진 단어들 由一次元音组成的词语

- |          |            |          |
|----------|------------|----------|
| 1) 오 五   | 2) 이 二, 牙齿 | 3) 우유 牛奶 |
| 4) 아이 孩子 | 5) 오이 黄瓜   | 6) 이유 理由 |
| 7) 여우 狐狸 | 8) 여유 闲暇   | 9) 유아 婴儿 |

#### 4 혼동하기 쉬운 발음들 容易混淆的发音

- |          |          |          |          |
|----------|----------|----------|----------|
| 1) 아 : 오 | 2) 아 : 어 | 3) 어 : 오 | 4) 오 : 우 |
| 5) 우 : 으 | 6) 이 : 어 | 7) 으 : 어 | 8) 으 : 오 |

#### 5 혀의 위치 舌头的位置





# 쓰기/읽기 연습

## 1.1 다음 빈칸을 채우십시오.

아	야	어	여	오	요	우	유	으	이
아		어		오		우		으	
	야		여		요		유		이
아	야			오	요			으	이
		어	여			우	유		
아	야								
		어	여						
				오	요				
						우	유		
								으	이

## 1.2 다음에 올 모음을 쓰십시오.

1) [a] : [ya]

아	야
---	---

2) [ə] : [yə]

어	
---	--

3) [o] : [yo]

오	
---	--

4) [u] : [yu]

우	
---	--

**1.3** 다음 빈칸을 채우십시오.

아	야			오	요			으	
---	---	--	--	---	---	--	--	---	--


**1.4** 다음을 읽고 따라 쓰십시오.


1)  우유 우유

2)  아이 \_\_\_\_\_

3)  오이 \_\_\_\_\_

4)  아우 \_\_\_\_\_

5)  이 \_\_\_\_\_

6)  오 \_\_\_\_\_



# 2

## 모음 2

### 元音 2

**1** 2차 모음 11개 11个二次元音: ㅘ, ㅙ, ㅚ, ㅜ, ㅝ, ㅞ, ㅟ, ㅠ, ㅡ, ㅢ, ㅣ

**2** 2차 모음의 발음 및 쓰기 순서  
二次元音的发音及书写顺序

字母	发音	书写顺序	音节
ㅘ	[ɛ]	ㅘ ㅘ ㅘ	애
ㅙ	[yeɛ]	ㅙ ㅙ ㅙ ㅙ	애
ㅚ	[e]	ㅚ ㅚ ㅚ	예
ㅜ	[ye]	ㅜ ㅜ ㅜ ㅜ	예
ㅝ	[wa]	ㅝ ㅝ ㅝ ㅝ	와
ㅞ	[wɛ]	ㅞ ㅞ ㅞ ㅞ ㅞ	왜
ㅟ	[we(ö)]	ㅟ ㅟ ㅟ	외
ㅠ	[wə]	ㅠ ㅠ ㅠ ㅠ	위
ㅡ	[we]	ㅡ ㅡ ㅡ ㅡ ㅡ	웨
ㅢ	[wi(ü)]	ㅢ ㅢ ㅢ	위
ㅣ	[ti]	ㅣ ㅣ	의

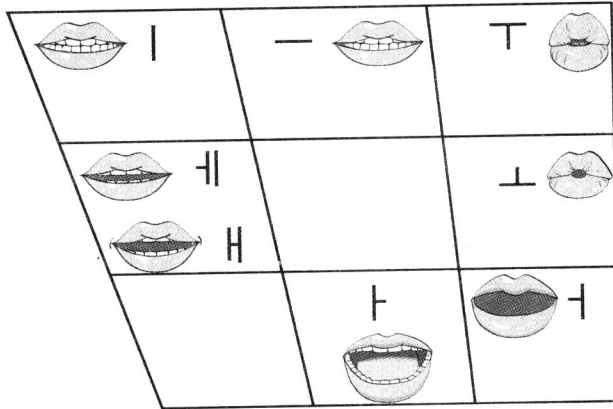
**3** 모음으로 이루어진 단어들 由元音组成的词语

- |               |            |          |
|---------------|------------|----------|
| 1) 예 是        | 2) 왜? 为什么? | 3) 와요 来  |
| 4) 위에 在……上    | 5) 야외 野外   | 6) 예의 礼仪 |
| 7) 외야 外场 (棒球) | 8) 의의 意义   | 9) 의외 意外 |

**[주1(注1)] 단모음과 이중모음 单元音和复合元音**

- 단모음 单元音 : ㅏ, ㅑ, ㅓ, ㅕ, ㅗ, ㅛ, ㅜ, ㅠ, ㅡ, ㅣ
- 이중모음 复合元音 : ㅘ, ㅙ, ㅚ, ㅜ, ㅝ, ㅞ, ㅟ, ㅠ, ㅡ, ㅢ, ㅣ, ㅤ, ㅥ, ㅦ, ㅧ, ㅨ, ㅩ, ㅪ, ㅫ, ㅬ, ㅭ, ㅮ, ㅯ, ㅰ, ㅱ, ㅲ, ㅳ, ㅴ, ㅵ, ㅶ, ㅷ, ㅸ, ㅹ, ㅺ, ㅻ, ㅼ, ㅽ, ㅾ, ㅿ, ㅿ, ㅿ

**[주2 (注 2)] 단모음의 입술모양** 单元音的嘴唇形状



**[주3 (注 3)] 주의할 모음들** 应注意的元音

애[ɛ] : ऐ[e]	<p>소리 나는 자리가 가까워 발음이 아주 비슷하다. 실제 대화에서 구별하기 어렵다.</p> <ul style="list-style-type: none"> <li>· 发音部位相近，所以发音也很相似，在实际对话中不容易分辨。</li> </ul>
외[ö] : 웨[we]	<p>‘외[ö], 위[ü]’는 단모음으로 분류되지만, 현대 한국어에서는 이중모음 [we], [wi]로 더 자주 발음되고 있다. 그래서 ‘외[ö, we], 위[ü, wi]’ 둘 다 허용하고 있다.</p>
위[ü] : 위[wi]	<ul style="list-style-type: none"> <li>· ‘외[ö]’和‘위[ü]’虽然被分为单元音，但是在现代韩国语里常发成复合元音[we], [wi]，所以‘외[ö, we], 위[ü, wi]’两种发音都适用。</li> </ul>
왜[we] : 외[we]	<p>‘외’를 이중모음으로 발음하면 ‘왜’와 발음이 비슷하게 되기 때문에 실제 대화에서는 구별하기 어렵다.</p> <ul style="list-style-type: none"> <li>· 如果‘외’发成复合元音就会与‘왜’的发音很相似，所以在实际对话中不容易分辨。</li> </ul>
웨[we]	<p>순수 한국어에서도 사용되지만, 외래어를 한글로 표기할 때 많이 사용된다.</p> <ul style="list-style-type: none"> <li>· 被使用于固有韩国语中，但更多地用来书写外来语。</li> </ul> <p><b>예</b> 웨이터 (服务员), 웹 사이트 (网站), 스카이웨이 (航线)</p>



# 쓰기/읽기 연습

## 2.1 다음 빈칸을 채우십시오.

애	애	에	예	와	왜	외	워	웨	위	의
애		에		와		외		웨		의
	애		예		왜		워		위	
애	애			와	왜	외				의
		에	예				워	웨	위	
애	애									
		에	예							
				와	왜	외				
							워	웨	위	
										의

## 2.2 다음 빈칸을 채우십시오.

1) [a] : [ɛ] : [yɛ]

아	애	애
---	---	---

2) [ə] : [e] : [ye]

어		
---	--	--

3) [o] : [wa] : [wɛ]

오		
---	--	--

4) [u] : [wə] : [we]

우		
---	--	--