

好英语轻松“唱”出来!

SING SING PHONICS

丽声唱学自然拼读 1

(加拿大) Edward Butts 作词

(加拿大) Sara Jordan 作曲

歌曲书



外语教学与研究出版社
FOREIGN LANGUAGE TEACHING AND RESEARCH PRESS

SING PHONICS

SING

丽声唱学自然拼读 1

歌曲书



(加拿大) Edward Butts 作词

(加拿大) Sara Jordan 作曲



外语教学与研究出版社
FOREIGN LANGUAGE TEACHING AND RESEARCH PRESS
北京 BEIJING



致家长



与表意的汉字不同，英语为表音文字，即英语单词的发音与其拼写形式之间存在一定的规律性，例如：boat, float, soap 等单词里字母组合 oa 的发音和拼写是相同的。通过系统的学习与训练，掌握了上述拼读规律的学习者在看到一个新的单词时，如 road，便可读出其发音，或者在听到其发音时，便可写出其拼写 r-oa-d，这就是我们通常所说的见词能读、听音能写的能力，即自然拼读能力。

“丽声唱学自然拼读”以一种创新的形式，将曲风多样、旋律优美、律动明快的歌曲与自然拼读学习相结合，用一种寓教于乐和循序渐进的方式帮助孩子认知 26 个字母的发音以及 36 组英语中最常见的字母组合的发音。“丽声唱学自然拼读”中大部分的歌曲都按照三个步骤展开：首先将字母或字母组合的发音教授给孩子，然后在具体单词的拆分（segmenting）、组合（blending）练习中再次感知该字母或字母组合的发音，最后用核心拼读单词编创一个故事或韵文，让孩子在具体的情境中进一步感知该字母或字母组合的发音。掌握了该字母或字母组合发音的孩子，还可以结合图片示例，尝试将单词的词形、词义、发音联系起来，更好地理解故事或韵文所传达的内容，从而展开最基础的英语阅读训练。《歌曲书》中每首歌曲的最后都配有“贴心提示”，向家长解释学习内容、歌曲含义，并提供了拓展活动建议。家长还可以使用配套的《活动书》，用里面的练习和游戏来帮助孩子展开字母或字母组合的听、说、读、写的练习。

“丽声唱学自然拼读”的作者萨拉·乔丹女士（Sara Jordan）是加拿大具有多年教学及创作经验的歌曲、歌谣编创者，她专门为说汉语、法语、西






西班牙语等语言的儿童创作有关英语学习的歌曲、歌谣，并广受好评，曾获得加拿大父母选择奖和加拿大总督选择奖。

“丽声唱学自然拼读”各册拼读学习大纲

第一级	第二级	第三级	第四级
<ol style="list-style-type: none">1. 字母名和字母音2. 元音字母3. 字母 s 的发音4. 字母 a 发短音的练习5. 字母 m 的发音和字母 a 发短音的练习6. 字母 u 发短音的练习7. 字母 h 和字母 p 的发音8. 字母 b 和字母 t 的发音9. 字母 e 发短音的练习10. 字母 o 发短音的练习11. 字母 n 和字母 r 的发音12. 字母 i 发短音的练习13. 字母 d 和字母 c 的发音14. 字母 f 和字母 l 的发音	<ol style="list-style-type: none">1. 元音字母发长音的练习2. 字母 a 发长音的练习3. 字母 g 发 /g/ 的练习4. 字母 o 发长音的练习5. 字母组合 qu 的发音6. 字母 j 的发音7. 字母 v 和字母 w 的发音8. 字母 x、字母 y 和字母 z 的发音 (y 发辅音)9. 字母 e 发长音的练习10. 字母 i 发长音的练习11. 字母 u 发长音的练习12. 字母 y 发元音的练习13. 字母 g 发 /j/ 的练习	<ol style="list-style-type: none">1. 字母组合 ch 的发音2. 字母组合 sh 的发音3. 字母组合 th 的发音4. 字母组合 wh 的发音5. 字母组合 oo 的发音6. 字母组合 ng 的发音7. 字母组合 igh 的发音8. 字母组合 oi 的发音9. 字母组合 ay 和 oy 的发音10. 字母组合 ow 和 ou 的发音11. 字母 k 和 c 的发音12. 不发音的字母 h 和 k 的练习	<ol style="list-style-type: none">1. 字母组合 ar 的发音2. 字母组合 or 的发音3. 字母组合 er, ir 和 ur 的发音4. 字母组合 ck 的发音5. 字母组合 sp 和 st 的发音6. 字母组合 sm 和 sn 的发音7. 字母组合 sc 和 sk 的发音8. 字母组合 sl 和 sw 的发音9. 字母组合 bl 和 cl 的发音10. 字母组合 fl 和 pl 的发音11. 字母组合 br 和 cr 的发音12. 字母组合 gr 和 tr 的发音13. 字母组合 dr 和 pr 的发音





目录

Contents

1. The Letter Parade 2
 2. The Vowel Song 5
 3. The Letter "s" Swing, Swing Up 8
 4. Short "a" Fat Cat 11
 5. "m" and Short "a" Sam the Man 14
 6. Short "u" Bud the Duck 17
 7. "h" and "p" Huff and Puff 20
 8. "b" and "t" B-Bop-B and Toe-Tap-T 23
 9. Short "e" Jen's Pet Hen 27
 10. Short "o" Tom Hops 30
 11. "n" and "r" Nell and Rob 33
 12. Short "i" Jill and Bill 35
 13. "d" and Hard "c" Come on Over 38
 14. "f" and "l" The Frog and the Lad 41
- 



目录

Contents

1. The Letter Parade 2
2. The Vowel Song 5
3. The Letter "s" Swing, Swing Up 8
4. Short "a" Fat Cat 11
5. "m" and Short "a" Sam the Man 14
6. Short "u" Bud the Duck 17
7. "h" and "p" Huff and Puff 20
8. "b" and "t" B-Bop-B and Toe-Tap-T 23
9. Short "e" Jen's Pet Hen 27
10. Short "o" Tom Hops 30
11. "n" and "r" Nell and Rob 33
12. Short "i" Jill and Bill 35
13. "d" and Hard "c" Come on Over 38
14. "f" and "l" The Frog and the Lad 41



1. The Letter Parade

▶ play all 🎵 music

The alphabet is a letter parade,
a letter parade of sounds.

The alphabet is a letter parade,
a letter parade of sounds.



(twice)



A cow has a name.
Do cows say “cow”?

No! No!

Cows say “moo”.



A cat has a name.
Do cats say “cat”?

No! No!

Cats say “meow”.




Letters have names like A, B, C.

Letters have names like D and E.

Letters have names but they have sounds, too.


Like /ă/ in am and /d/ in do.



The alphabet is a letter parade,
a letter parade of sounds.

The alphabet is a letter parade,
a letter parade of sounds.

(twice)



Let's all sing the letters' names,

then we can learn their sounds...

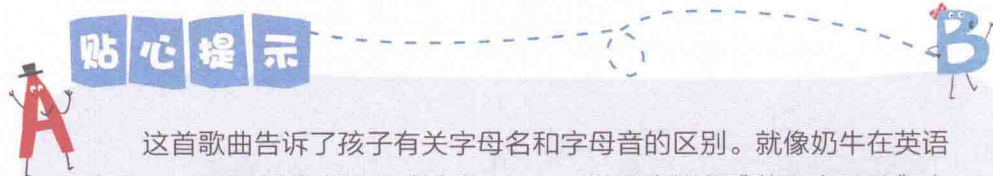
A, B, C, D, E, F, G, H, I, J, K, L, M, N,

O, P, Q, R, S, T, U, V, W, X, Y and Z.





We use letters and their sounds
to read all the words we see around.



这首歌曲告诉了孩子有关字母名和字母音的区别。就像奶牛在英语中是 cow，而奶牛发出的声音是 moo 一样。我们在《英文字母歌》中唱到的 a, b, c, d 等是字母的名称，即字母名；而字母在单词中的发音叫字母音，如英语单词 apple 里的字母 a 发 /ă/ 的音。字母名与单词拼写相关，而字母音与单词听读相关。孩子在学习 26 个字母的时候，我们可以通过这样的方式帮助其了解字母名和字母音的区别：This is letter A. A says /ă/. /ă/, /ă/, apple.



2. The Vowel Song

🎵 play all 🎵 music

We are special letters. We're called vowels.
Let's call out our names. Let's call out our names.

We are special letters. We're called vowels.
Let's call out our names. Let's call out our names.

a, e, i, o, and u...a, e, i, o, and u...

a, e, i, o, and u...and sometimes y.

a, e, i, o, and u...a, e, i, o, and u...

a, e, i, o, and u...and sometimes y.

Every word has a vowel.

It could be "a", "e" or "i".

Every word has a vowel.

It could be "o", "u" or "y".



We are special letters. We're called vowels.
 Let's call out our names. Let's call out our names.
 We are special letters. We're called vowels.
 Let's call out our names. Let's call out our names.

a, e, i, o, and u...a, e, i, o, and u...
 a, e, i, o, and u...and sometimes y.
 a, e, i, o, and u...a, e, i, o, and u...
 a, e, i, o, and u...and sometimes y.




Sometimes vowels make short sounds.

The vowel "a" says /ă/ in pan.

Sometimes vowels say their names.

The vowel "a" says /ā/ in pane.



We are special letters. We're called vowels.
 Let's call out our names. Let's call out our names.
 We are special letters. We're called vowels.
 Let's call out our names. Let's call out our names.

a, e, i, o, and u...a, e, i, o, and u...
 a, e, i, o, and u...and sometimes y.
 a, e, i, o, and u...a, e, i, o, and u...
 a, e, i, o, and u...and sometimes y.



贴心提示



元音又称母音，是指在发音过程中气流通过口腔而不受阻碍发出的音。英语中的元音字母通常有5个：a, e, i, o, u。字母y有时候也被用作元音字母。元音很特殊，每个单词中都含有元音，元音字母既可以发长音，也可以发短音，如 pane 中的元音字母 a 就发长音 /ā /，而 pan 中的元音字母 a 就发短音 /ă /。建议带孩子玩以下游戏：首先画一棵树，上面有6个树杈，将6个元音字母 a, e, i, o, u, y 分别写在6个树杈上，然后将歌曲和图片中出现的核心拼读单词做成单词卡发给孩子，让孩子读出单词，并将单词卡贴在相应的树杈上。



3. The Letter “s”

Swing, Swing Up

▶ play all 🎵 music

The letter “s” makes the sound: /s/,
like in see-saw, see-saw, see-saw.

The letter “s” makes the sound: /s/,
like in see-saw, swing and slide.

(twice)

/s/ and ee, s-ee, see.

/s/ and aw, s-aw, saw.

You see me. I see you.

You saw me. I saw you too.

The letter “s” makes the sound: /s/,
like in see-saw, see-saw, see-saw.

The letter “s” makes the sound: /s/,
like in see-saw, swing and slide.

(twice)



/s/ and wing, s-wing, swing.

/s/ and lide, s-slide, slide.

You swing me.

I'll swing you.

You slide first then

I'll slide too.



The letter “s” makes the sound: /s/,
like in see-saw, see-saw, see-saw.

The letter “s” makes the sound: /s/,
like in see-saw, swing and slide.

(twice)

Swing, swing up. Slide, slide down.

See-saw, see-saw up and down.

(twice)



The letter “s” makes the sound: /s/,
like in see-saw, see-saw, see-saw.
The letter “s” makes the sound: /s/,
like in see-saw, swing and slide.



贴心提示



字母 s 的发音相对简单些，注意发音时声带不要振动。歌曲选择了孩子在游乐场上玩耍的欢乐场景，因为其中的很多器械（如跷跷板、秋千、滑梯等）和与之相关的动作的英语单词里都包含了字母 s 的发音。建议下一次在游乐场玩耍时，家长鼓励孩子用英语说出这些单词。因为与日常生活息息相关，孩子会轻松记下并运用这些单词。



4. Short “a” Fat Cat

🎵 play all 🎵 music

The sound of the short “a” is /ă/, /ă/, /ă/, /ă/.

/ă/ is the first sound in: am and at.

/ă/ is the middle sound in:

man, had, fat, cat, mad, sad, black, hat.

/ă/, /ă/, /ă/.

(twice)



s-a-d, s-a-d, s-a-d, sad.



m-a-d, m-a-d, m-a-d, mad.



f-a-t, f-a-t, f-a-t, fat.



s-a-t, s-a-t, s-a-t, sat.

A man had a cat.
The cat was fat.
That cat would soon
flatten his hat.



The cat sat on the man's black hat.
The man said, "I am mad at my cat."

"Cat on the hat,
you've flattened my hat.
Now my hat is flat, flat, flat."

