




训练科学系统 知识紧密衔接 奠定小学入学基础



● 学前辅导首选 幼小衔接必备 让孩子快乐上小学 ●

幼小衔接 入学必读

语言

稚子文化©编绘

寓教于乐
3~6岁孩子
适用



权威的指导方案

- ★ 先进的教育理念
- ★ 科学的知识体系
- ★ 有趣的学习模式

中国纺织出版社


让宝宝轻轻松松上小学

幼小衔接 入学必读 语言

稚子文化©编绘



461
2479


 中国纺织出版社

图书在版编目 (CIP) 数据

幼小衔接入学必读. 语言 / 稚子文化编绘. —北京:
中国纺织出版社, 2014. 7
ISBN 978-7-5180-0334-1

I. ①幼… II. ①稚… III. ①语言教学—学前教育—
教学参考资料 IV. ①G613

中国版本图书馆CIP数据核字 (2014) 第020050号



幼小衔接入学必读



策划编辑: 江 飞 责任编辑: 胡 蓉 责任印制: 储志伟

中国纺织出版社出版发行

地址: 北京市朝阳区百子湾东里A407号楼 邮政编码: 100124

销售电话: 010-87155894 传真: 010-87155801

http: //www. c-textilep. com

E-mail: faxing@c-textilep. com

北京新华印刷有限公司印刷 各地新华书店经销

2014年7月第1版第1次印刷

开本: 889×1194 1/16 印张: 6

字数: 48千字 定价: 23.80元

凡购本书, 如有缺页、倒页、脱页, 由本社图书营销中心调换

前言



上小学是孩子一生中一个重要的转折点。它意味着孩子的学习方式将由幼儿园的趣味性、游戏化方式向正规的学校教育转变。由于幼儿园和小学学习环境存在着很大的差异，不少孩子在由幼儿园升入小学后，不能快速适应小学的学习方式，从而出现注意力不集中、学习热情减退、学习成绩下降等问题。所以，如何让孩子顺利地渡过由幼儿园到小学的不适应期，成为学校和家长共同关注的问题。

“幼小衔接入学必读”丛书专为即将升入小学的学龄前儿童精心编写。丛书内容与小学课本紧密衔接，共七个分册，分别为《语言》《数学》《智力》《观察力》《思维训练》《综合素质》和《入学测试300题》。丛书题型丰富多样，涉及的知识面广，旨在全方位、多角度开发孩子的智力，提升孩子的综合素质。

本丛书在内容编排上打破常规的练习模式，将小学入学必备的知识与极具趣味性的游戏有机地结合在一起，由浅入深，循序渐进。希望孩子们能够在潜移默化中快乐地学习，达到事半功倍的效果。

由于孩子们的水平都不一样，本丛书在设计内容时更倾向于选拔性和知识点的丰富性，可能有的孩子会觉得难度稍微有点大。所以，遇到难度大的题，孩子最好在父母的指导下完成。

编者

2014年3月


让宝贝轻轻松松上小学

幼小衔接 入学必读 语言

稚子文化©编绘



461
2479

 中国纺织出版社

前言



上小学是孩子一生中一个重要的转折点。它意味着孩子的学习方式将由幼儿园的趣味性、游戏化方式向正规的学校教育转变。由于幼儿园和小学学习环境存在着很大的差异，不少孩子在由幼儿园升入小学后，不能快速适应小学的学习方式，从而出现注意力不集中、学习热情减退、学习成绩下降等问题。所以，如何让孩子顺利地渡过由幼儿园到小学的不适应期，成为学校和家长共同关注的问题。

“幼小衔接入学必读”丛书专为即将升入小学的学龄前儿童精心编写。丛书内容与小学课本紧密衔接，共七个分册，分别为《语言》《数学》《智力》《观察力》《思维训练》《综合素质》和《入学测试300题》。丛书题型丰富多样，涉及的知识面广，旨在全方位、多角度开发孩子的智力，提升孩子的综合素质。

本丛书在内容编排上打破常规的练习模式，将小学入学必备的知识与极具趣味性的游戏有机地结合在一起，由浅入深，循序渐进。希望孩子们能够在潜移默化中快乐地学习，达到事半功倍的效果。

由于孩子们的水平都不一样，本丛书在设计内容时更倾向于选拔性和知识点的丰富性，可能有的孩子会觉得难度稍微有点大。所以，遇到难度大的题，孩子最好在父母的指导下完成。

编者

2014年3月

目录



正确的姿势

6



读一读，学一学

7

声调连连看

8

字母小火车

9

马虎的小猴子

10

与哪个有关系

11

音节分一分

12

拼音气球

13

缺少的拼音

14

采蘑菇

15

忙碌的人们

16

逛超市

17

丹丹画画

18

连线画图

19

错误的标调

20

漂亮的小鱼

21

看图拼一拼

22

涂一涂

23

卡片组合

24

隐藏的图案

25

适合的音节

26

苹果丰收了

27

小星星亮晶晶

28

拼音排序

29



蜗牛宝宝回家

30

找朋友

31

苹果汽车

32

贝贝写字 33

数一数，写一写 34

美丽的风景 35

琪琪的照片 36

天气 37

认识身体 38

少了哪个字 39

幸福的一家 40

做早操 41

超市里有什么 42

整洁的房间 43

有哪些场所 44

交通工具 45

欢乐的节日 46

神奇的汉字 47

画的名字 48

有趣的彩旗 49



下课了 50

在做什么 51

什么味道 52

练一练 53

各有多少 54

合适的词 55

图画的意思 56

代词的运用 57

相同的读音 58

有趣的叠词 59

哪个词合适 60

快乐的幼儿园 61

发生了什么 62

什么声音 63

小蚂蚁回家 64

奇妙的词语

65



变化的句子

66

词语排排队

67

奇妙的世界

68

拟人句

69

神奇的标点符号

70

问句与答句

71

缺少的词

72

小朋友的感叹

73

句子变变变

74

句子拆一拆

75

然然说的话

76

哪里出错了

77



不爱洗脚的多多

78

去外婆家

79

描述图片

80

飞天扫帚

81

鸭妈妈出门

82

送小鱼回家

83

我会画

84

小白兔的雨伞

85



摘苹果

86

词语拼图

87

找名字

88

词语练习

89

有趣的句子

90

热闹街道

91


部分参考答案

92

读一读，做一做，看谁做得好。

正确的坐姿

- 上身坐正，两肩齐平
- 头正，稍向前倾，眼睛距离桌面约一只小臂的距离
- 背直，胸挺起，胸口离桌面约一拳
- 两脚平放在地，与肩同宽
- 左右两臂平放在桌面上，左手按纸，右手执笔



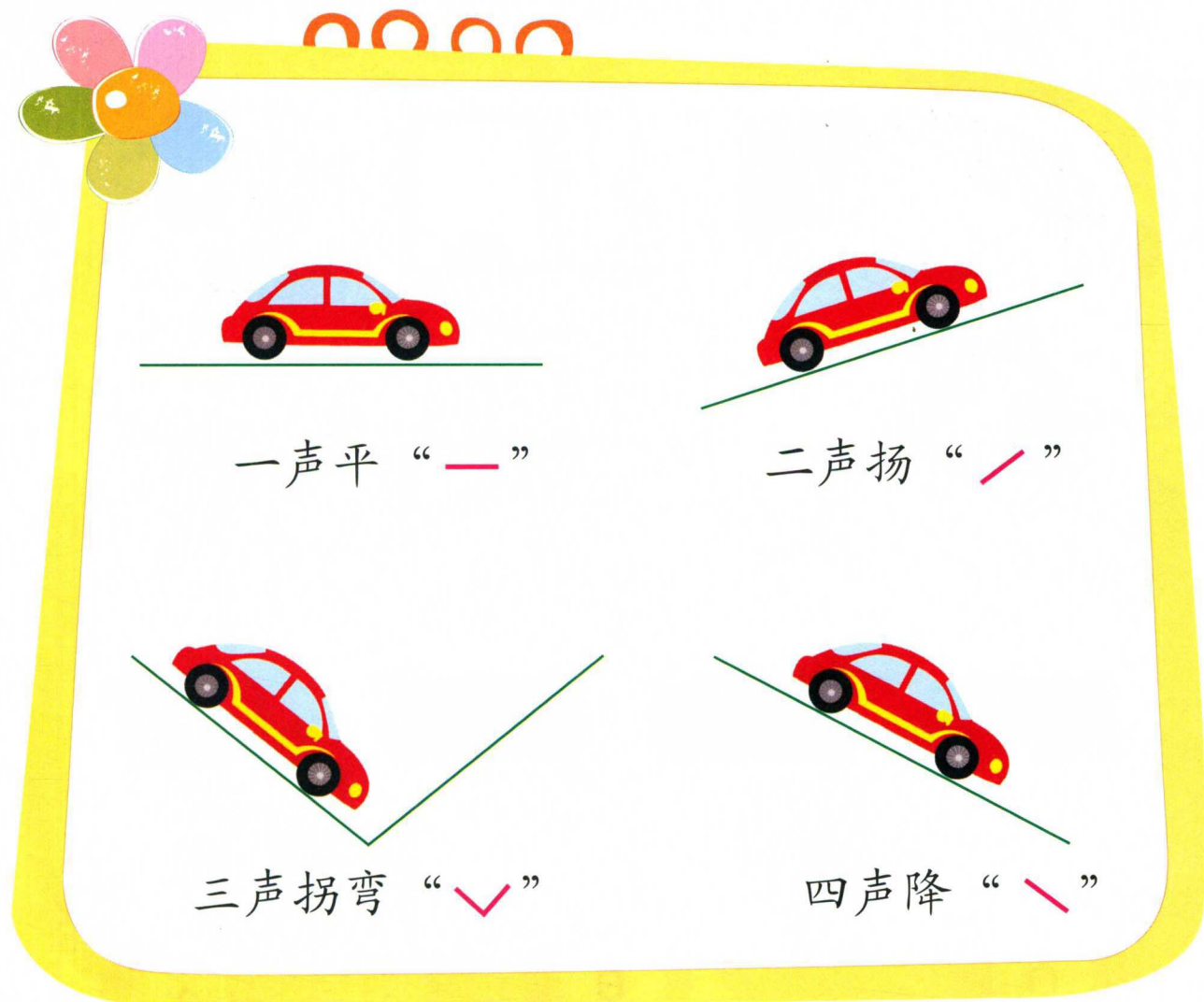
正确的书写姿势

- 两臂平放在桌子上
- 眼睛离练习本一尺远
- 握笔的手指离笔尖一寸
- 笔杆往斜后方倾斜



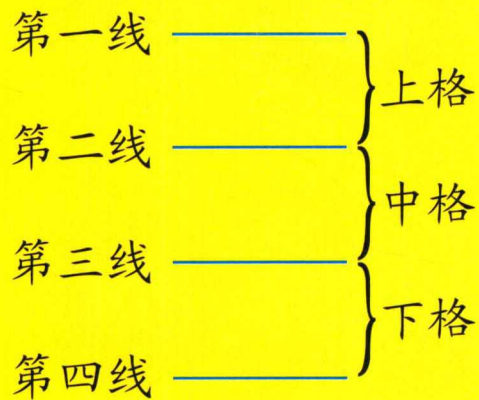
读一读，学一学

1. 四个声调的读法口诀。



2. 四线格和书写歌。

认识四线格



四线格儿歌

字母宝宝排好队，
四线格中过马路。
走上边，下顶线，
走下边，只一半，
中间一格要顶满。

你知道每朵小花里的拼音怎么读吗？快来读一读，连一连吧。

一声 二声 三声 四声






ā ě à

ō è

á ǎ ǒ


字母小火车

五颜六色的字母小火车真漂亮！你知道空白的车厢上是哪个字母吗？按顺序填一填吧。



马虎的小猴子


马虎的小猴子把一些单韵母的笔顺写错了，你能把笔顺书写错误的单韵母圈出来吗？



与哪个有关系



下面的图片分别与哪个声母有关系呢？看一看，连一连。



g

h

j



x

r

ch

m


sh




每个花盆上都有一个音节。请读一读，然后按照图例的样子，分别写出每个音节的声母和韵母。

声母 单韵母


例:




声母 单韵母



声母 单韵母



声母 单韵母



声母 单韵母




声母 单韵母



声母 单韵母



声母 单韵母





蓝蓝的天空中飘着各种形状的气球，好美啊！读一读每个气球上的拼音，然后把声母相同的气球涂上相同的颜色。

