

生动图片+谐音辅助，好学又好记！


何晶 | 主编
范思强 | 绘

图解



旅游英语口语

马上学，马上说



附赠外教录音MP3光盘

看图片，动手指，轻松游世界
零基础，无障碍，一学就爱上

一查就有 · 旅途中会遇到的场景应有尽有，临时突发状况也不用慌张！

直观呈现 · 特色美食、各式商品等等都在眼前，不会说就指给老外看！

触类旁通 · 替换词汇随意切换，相关表达一并学习，会话力迅速提升！



中国宇航出版社

何晶 | 主编
范思强 | 绘

图解

旅游英语口语

马上学,马上说



中国对外翻译出版有限公司

·北京·

版权所有 侵权必究

图书在版编目 (CIP) 数据

图解旅游英语口语: 马上学, 马上说 / 何晶主编;
范思强绘. — 北京: 中国宇航出版社, 2016.6
ISBN 978-7-5159-1117-5
I. ①图… II. ①何… ②范… III. ①旅游—英语—
口语 IV. ①H319.9

中国版本图书馆CIP数据核字 (2016) 第110001号

策划编辑 刘杰
责任编辑 刘杰

装帧设计 水长流文化
责任校对 孙冠群

出版 中国宇航出版社

社址 北京市阜成路8号
(010) 60286808

邮编 100830
(010) 68768548

网址 www.caphbook.com

经销 新华书店

发行部 (010) 60286888
(010) 60286887

(010) 68371900
(010) 60286804 (传真)

零售店 读者服务部
(010) 68371105

承印 北京画中国画印刷有限公司

版次 2016年6月第1版

2016年6月第1次印刷

规格 787×960

开本 1/16

印张 16

字数 290千字

书号 ISBN 978-7-5159-1117-5

定价 39.80元 (随书附赠 MP3 光盘及音频下载)

本书如有印装质量问题, 可与发行部联系调换

PREFACE

前言

想到出国要说英语就灰心丧气？想要开心畅游却害怕语言不通？想和外国人交朋友却羞于启齿？别担心，这本图解旅游英语口语书来救急了！本书专门为英语基础较为薄弱、热衷于出国旅游的读者量身打造，旨在帮助大家在旅途中轻松应急。

本书包含什么内容？

- ★这里有从规划行程到返航回国整个流程中可能用到的口语，涵盖乘机、交通、住宿、饮食、购物、游玩、返程等各种场景。
- ★这里有开口说英语必知的基础词汇和表达，包括常用数字、基本交际口语等。
- ★这里有丰富的旅行贴士和国外文化背景知识，包括相关的旅行攻略和如何轻松应对文化差异等内容。

本书有什么特色？

- ★**全彩图解**，精心绘制符合内容的插图，让单词、句子都有对应的图像，不仅可以增加学习兴趣，还可以营造无压力的学习氛围。
- ★**即学即用**，从发音讲起，帮助读者打好发音基础。单词、句子都标注音标和谐音汉字辅助学习，即使照着念，也可以轻松说出英语。
- ★**触类旁通**，采用替换式学习方法，一并列出同类词汇和表达；列举同义句、相关句、问答句等，举一反三，强化学习效果。

怎样使用本书？

首先要学会基础发音知识，掌握基本发音要领。然后根据目录查找相关场景，再找到想说的句子，直接镇定自若地说出来即可。如果懒得说，也可以动动手指，直接指给老外看！例如，在西餐厅点主菜时，可以在饮食章节的分话题点餐部分进行查找，想点的菜品便一目了然。



告别只会伸手比数，告别不会开口问路，告别盲目点餐购物，告别着急不会求助，旅行途中需要用到的，这里全都有。走吧，世界那么大，一起去看看！

编者
2016年5月

1、旅游必备口语

乘机、住宿、交通、购物、游玩……需要的口语表达统统有!

预订酒店 Reserving a Room

👉 请问现在有什么类型的房间?
What kind of rooms do you have right now?

玩乐 Amusement

👉 海盗船在哪里?
Where is the pirate ship?

2、日常基础口语

自我介绍、寒暄道别、道谢致歉……日常交流口语储备起来随时用!

自我介绍 Self-Introduction

👉 怎么称呼您?
May I have your name, please?

道谢 Saying Thanks

👉 谢谢。
Thanks. / Thank you.

3、出国旅游贴士

各种省钱、省时、省力的贴士贴身随行，一路任性玩!

贴士

一般来说，经济舱可以托运一个不超过50磅或20千克的行李箱，以及随身携带一个不超过20磅或10千克的随身行李。

贴士

一般国内航班的登机时间最晚不超过起飞时间半小时，国际航班则是45分钟至一小时。如果未能及时办理登机，座位可能会被候补乘客替补。

4、国外文化常识

适时提点国内外文化差异，消除文化隔阂，轻松融入当地生活。



相关知识：牛排的做法

一分熟 (rare)：牛排只是表面略微煎熟，里面呈血红色，血水较多。
三分熟 (medium-rare)：切开后有血水，外表为褐色，中间部分至中心部分都为红色。



RARE
1 minute each side

MEDIUM RARE
2 minutes each side



你知道吗?

- 大多数西餐厅都接受座位预订，如果未预订，直接去餐厅就餐，应在门口等待服务人员带位，不宜直接进入。
- 正规的西餐厅，每桌会有固定的服务员来服务。服务员会在顾客就座点餐时做自我介绍，如果有任何问题，可以直接喊他的名字，让他帮忙服务。

使用妙招

妙招1 发音速成

音标大师

用十分贴近发音的声音代言音标

形象大使

用活泼可爱的图片代言音标

双元音 [ɪə]



音标大师：数数音



beer [biə] 啤酒

- 舌尖抵住下齿，舌前向上抬起，由 [ɪ] 向 [ə] 过渡；
- 口型是先左右方向运动，接着舌尖向上抬起；双唇始终半开，注意用扁平唇；
- 此音为双元音，要注意长度，前长后短。
- “数数音”，就像数数时从“1, 2”数起。

真人口型图

练习发音更加直观

发音要领

阐释发音过程，熟悉发音原理

图解情景

相关情景直观呈现，提前为出行预热

妙招2 手指图解



请问自助值机服务台在哪里？

Where is the self-service checking machine?

[weə][ɪz][də][,self'sɜ:vɪs][tʃ'ekɪŋ][məʃ'i:n]

外俄 依兹 则 塞欧夫色威斯 拆克英 么谁因



替换

洋葱圈

onion ring

['ɒnjən][rɪŋ]

阿尼恩 瑞英



鸡块

chicken nuggets

['tʃɪkən][nʌɡɪts]

吃雀肯 那格次



鸡柳

chicken strips

['tʃɪkən][strips]

吃谈肯 斯里普斯



炸鱿鱼圈

fried calamari

['fraɪd][kælə'mɑ:ri]

夫入爱的 开尔马瑞



图解词汇

一目了然，查到就能说；也可直接指给老外看

妙招3 谐音助力

马上学，马上说

谐音汉字辅助学习，会说中文就会说英文

[wen][du:][ju:][wɒnt][tu:][get][ʌp]

文度右望特兔盖特阿普

[ɪk'skju:z][mi:][weə][ɪz][ðə]['tʃekɪn]['kaʊntə][əv][ju:][eɪ]

依克斯克右兹密外俄依兹则拆克因抗特俄无右诶

妙招4 举一反三

相关句

请将您的笔记本电脑放在筐中。

Please put your laptop in the basket.

[pli:z][put][jɔ:]['læptɒp]['ɪn][ðə]['bɑ:skɪt]

普利兹 普特 要 赖普套普 因 则 巴斯寇特

回答

步行的话十分钟左右。

It's about 10 minutes' walk.

[ɪts][ə'baʊt][ten]['mɪnɪts][wɔ:k]

依次 俄包特 谈 密尼次 我克

列举相关表达

触类旁通，相同类型一起学

列举替换词汇

同类词汇随意切换

替换

青年旅馆
youth hostel
[ju:θ]['hɒstl]
右斯 号斯头



度假村宾馆
villa
[vɪlə]
威乐

度假胜地
resort
[rɪ'zɔ:t]
丽造特

妙招5 模拟场景

情景对话

办理入住 Checking In

- A Good morning, Sir. How can I help you?
B I've booked a family suite under Smith's.
A Let me check, please. Here it is. You required extra crib
B Yes, two cribs. We have twin babies with us.

情景对话

退房 Checking Out

- A I am checking out. Here's the key card.
B One second. You're all set and here is your receipt.
A Thank you.
B Did you enjoy your stay?

旅游情景对话

完全模拟国外真实情景，熟悉交谈氛围

妙招6 跟外教教学




即扫即听



外籍播音员录音

扫二维码即可进入外教课堂，学习地道发音

妙招7 随查随用



旅途携带零负担

可随意放进包里或拿在手中，随翻随查随用

目录

CONTENTS

01

发音

Pronunciation

26个英语字母发音 Chapters 2

48个国际音标快学 Phonetics 3

02



数字

Number

基数和序数 Radix & Ordinal 22

小数和分数 Decimal & Fraction 25

百分数和倍数

Percentage & Multiple 26

重量和容量 Weight & Volume 28

长度和距离 Length & Distance 29

温度 Temperature 30


日期和时间 Date & Time 31

03

交流

Communication

打招呼 Greetings	36
自我介绍 Self-Introduction	37
道别 Saying Goodbye	39
常用应答 Replies	40
道谢 Saying Thanks	41
道歉 Apologizing	42
接打电话 Telephone	43
天气和季节 Weather & Seasons	46
旅途感受 Feelings of the Journey	48



04

准备

Preparation

计划行程 Travel Plans	52
护照和签证 Passport & Visa	55
预订机票 Booking Tickets	58
收拾行装 Packing	62
兑换货币 Currency Exchange	66



乘机 Flying

值机 Check-In	70
安检 Security Check	73
登机 Boarding	75
航班延误 Flight Delays	77
舱内 On the Plane	79
转机 Transfer	82
到达 Arrival	84



交通 Transportation

步行 Walking	90
租车 Renting a Car	93
火车 Train	102
地铁 Subway	106
公交车和观光巴士 Bus & Tour Bus	109
出租车 Taxi	111

06

07



住宿

Accommodation

- 预订酒店 Reserving a Room.....116
- 登记入住 Check-In121
- 相关服务 Services124
- 酒店设施 Facilities.....130
- 抱怨与投诉 Complaining133
- 退房 Check-Out.....137

08

美食

Food



选择餐厅

- Choosing a Restaurant142
- 预订座位 Reserving a Table.....144
- 点餐 Ordering Dishes.....147
- 用餐 Having Meals154
- 结账付款 Paying the Bills160
- 其他用餐场所 Other Restaurants...163

09

购物 Shopping



购物场所 Shopping Places.....	170
衣帽鞋袜 Clothes & Shoes.....	172
箱包、手表、珠宝 Bags & Watches & Jewelry.....	177
化妆品、香水 Cosmetics & Perfumes.....	181
询价、还价 Price & Bargain	185
包装 Wrapping.....	186
换货、退货 Exchanging & Refunding	187

游玩 Play

10

咨询 Consulting	192
购票 Buying Tickets	196
观光 Sightseeing.....	199
玩乐 Amusement	203
拍照留念 Taking Photos.....	206
求助导游 Asking for Help from the Guides.....	208



11

意外 Accident




身体不适 Illness	214
交通事故 Traffic Accident.....	217
丢失物品、遭遇抢劫 Lost & Robbery	220
迷路 Getting Lost.....	223

12

返程 Going Back

纪念品 Souvenirs	228
邮寄物品 Posting	230
逛免税店 At the Duty-Free Shop.....	234
退税 Tax Refund.....	236



附录A 英语国家主要景点	239
附录B 世界知名酒店集团	240
附录C 酒店常用物品	241

01

发音

Pronunciation

26个英语字母发音 Chapters

48个国际音标快学 Phonetics



即扫即听



26个英语字母发音 Chapters



英语字母书写及发音

英语共有26个字母，每个字母都有大写和小写两种形式，正是这些丰富多彩的字母组合起来构成了英语浩瀚的文字系统。

对于初学者来说，练就标准的字母发音是精通英语发音的第一步。很难想象，连26个字母都读不好的人能够说出一口流利的英语，因此，学习发音，要从最基础的字母发音开始，为今后的口语学习打下坚实的基础。

大写字母	小写字母	发音	大写字母	小写字母	发音
A	a	[eɪ]	N	n	[en]
B	b	[bi:]	O	o	[əʊ]
C	c	[si:]	P	p	[pi:]
D	d	[di:]	Q	q	[kju:]
E	e	[i:]	R	r	[ɑ:]
F	f	[ef]	S	s	[es]
G	g	[dʒi:]	T	t	[ti:]
H	h	[ertʃ]	U	u	[ju:]
I	i	[aɪ]	V	v	[vi:]
J	j	[dʒeɪ]	W	w	['dʌblju:]
K	k	[keɪ]	X	x	[eks]
L	l	[el]	Y	y	[waɪ]
M	m	[em]	Z	z	[zi:]

英语字母分类

26个英语字母分成两种类型，一种是元音字母，一种是辅音字母。

a, e, i, o, u 是元音字母，它们和它们的组合读元音。

其余字母是辅音字母。

元音字母 a, e, i, o, u

辅音字母 b, c, d, f, g, h, j, k, l, m, n, p, q, r, s, t, v, w, x, y, z

48个国际音标快学 Phonetics  1.2

元音

元音又称母音，是音素的一种，与辅音相对。发音时，气流不受任何阻碍，能感觉到声带振动。

英语中的元音共有20个，其中包括12个单元音和8个双元音。

元音的发音主要是由口腔的大小、形状和舌位来决定的。因此，在发音技术训练中，口型、舌位和发音的长短是发音的三大要素。

- ★ 根据元音发音时舌头在口腔中抬起的部位不同，可以把元音分为前元音、中元音和后元音。

类别	发音要领	音标示例
前元音	发前元音时，发音部位靠近口腔前部	[i:] [ɪ] [e] [æ]
中元音	发中元音时，发音部位靠近口腔中部	[ə] [ɜ:] [ʌ]
后元音	发后元音时，发音部位靠近口腔后部	[ʊ] [u:] [ɒ] [ɔ:] [ɑ:]

- ★ 根据元音的构成要素，可以把元音分为8个双元音和12个单元音。

类别	发音要领	单词示例
双元音	发音时，从前一个元音滑向后一个元音；发音要饱满，舌型和唇型都要到位	[eɪ] → day 天 [əʊ] → know 知道 [aɪ] → bike 自行车 [aʊ] → now 现在 [ɔɪ] → boy 男孩 [ɪə] → ear 耳朵 [eə] → air 空气 [ʊə] → sure 当然
单元音	发音时，舌位不移动，发音过程中无摩擦；不受任何发音器官阻碍	[i:] → eat 吃 [ɪ] → sit 坐 [e] → bed 床 [æ] → bad 坏的 [ʌ] → bus 公交车 [ɑ:] → art 艺术 [ɒ] → hot 热的 [ɔ:] → war 战争 [ʊ] → book 书 [u:] → moon 月亮 [ɜ:] → work 工作 [ə] → water 水