



小学生

美式英语发音培训教材

美语音标

赖世雄 著



外文出版社
FOREIGN LANGUAGES PRESS
全国百佳出版社



小学生

美式英语发音培训教材

美语音标

赖世雄 著

图书在版编目(CIP)数据

小学生美语音标 / 赖世雄著. -- 北京: 外文出版社, 2015

ISBN 978-7-119-09607-0

I. ①小… II. ①赖… III. ①英语—国际音标—美国—小学—教学参考资料 IV. ①G624.313

中国版本图书馆CIP数据核字(2015)第224216号

选题策划: 知语文化

特约编辑: 贾志敏

责任编辑: 李春英

装帧设计: 柏拉图

印刷监制: 冯浩

小学生美语音标

作者: 赖世雄

出版发行: 外文出版社有限责任公司

地址: 北京市西城区百万庄大街24号

邮政编码: 100037

网址: <http://www.flp.com.cn>

电子邮箱: flp@cipg.org.cn

电话: 008610-68320579 (总编室)

008610-68995964/68995883 (编辑部)

008610-68995852 (发行部)

008610-68996183 (投稿电话)

印制: 北京佳信达欣艺术印刷有限公司

经销: 新华书店 / 外文书店

开本: 889 mm×1240mm

1/16

印张: 7

字数: 100千字

版次: 2016年1月第1版第1次印刷

书号: ISBN 978-7-119-09607-0

定价: 55.00元 (平装)

版权所有 侵权必究

如有印装问题本社负责调换 (电话: 68995852)

如有光盘质量问题, 请致电 60555932

如需配套练习答案, 请致电 021-62100262

序

作为几个小孙子的爷爷，看到小孙子们牙牙学语的情形，我深感从小奠定英语基础的重要性。因此本着“为自己的子孙营造一个优质的英语学习环境”以及“幼吾幼以及人之幼”的理念，我率领常春藤专业团队历经数年打造了一套完整的儿童美语教材。本书就是其中之一。我们力求以生动有趣、独树一帜的方式让孩子们不但学会英语，更要能够开口说英语，甚至可以做父母的老师，带动全家学英语的风气。在全家同乐的氛围中，享受学习英语的乐趣，提升自己的国际竞争力。

对于儿童而言，掌握标准的语音至关重要。地道的英语发音有助于他们培养卓越的英语听说读写能力，也能让他们在日后的人生道路上充满自信，而自信是一个人未来能否成功的关键因素之一。

英语的音标就像我们语文中的拼音，教汉字之前老师都会让我们根据拼音先念上几遍，通过读、听的方式来记忆新的生词，同理，英语也一样，所以音标对于英语学习非常重要。众所周知，幼儿和小学阶段是练就标准语音的黄金时段，如果过了这个时段，想要矫正你蹩脚的英语发音，就要付出双倍甚至更多的努力。所以如果学生能在英语学习的初级阶段就能掌握准确的发音规则，那日后一定能讲一口流畅地道的英语，你以后的学习之路也会比其他人轻松许多。

本书采用纯正的美式音标，旨在帮助大家练就一口流利的美式英语。美式英语较英式英语更为口语化，简便实用，热情开放，尤其对于中国人来说美式英语比英式英语更容易掌握，所以美式英语近年来在中国大行其道。但由于英式英语比美式英语先进入中国，所以中国的传统英语教材采用的是英式音标，而老师授课时的发音却是美英混杂，这对于学生学习是极为不利的。为了帮助小学生练就标准的美语发音，我们精心编写了这本书。本书详细地讲解了所有美语音标的发音规则和窍门，同时配有清晰的美语音标发音口型

图、音标写法、拼读范例等，大家可以轻松有效地学会并掌握全部音标知识。此外，本书还配有单词练习、整句练习、习题等，方便读者学习完之后进行练习，温故而知新。

最重要的是，本书配有我本人精心录制的完整讲解音频，读者可以跟着我的讲解音频一起学习，效果加倍，而且还会有意外的收获哦。

本书讲解精准，配图有趣，浅显易懂，相信每一位阅读本书的读者都能够快速有效地掌握美语音标。其实不管你喜欢英式英语还是美式英语，都是英语的范畴，万变不离其宗，只要大家努力用心地去学，就能够熟练掌握，在实际生活中，也可以灵活运用，使我们的生活、学习都走上国际化的道路。

林在坤
于台北学书斋

第一章 字母的读法 — 1

第二章 元音 — 3

[i] — 4

[I] — 6

[e] — 8

[ε] — 10

[æ] — 12

[a] — 14

[a r] — 16

[ɔ] — 18

[ɔ r] — 20

[ɔ I] — 22

[o] — 24



录

[u] — 26

[U] — 28

[U r] — 30

[Λ] — 32

[ə] — 34

[ɜ] — 36

[ə] — 38

[a I] — 40

[a U] — 42

[ε r] — 44

[I r] [I ə] [i ə] — 46

元音对照复习 — 48

第三章 辅音 ————— 53

[p] ————— 54

[b] ————— 56

[t] ————— 58

[d] ————— 60

[k] ————— 62

[g] ————— 64

[f] ————— 66

[v] ————— 68

[θ] ————— 70

[ð] ————— 72

[s] ————— 74

[z] ————— 76

[ʃ] ————— 78

[ʒ] ————— 80

[tʃ] ————— 82



录

[dʒ] ————— 84

[m] ————— 86

[n] ————— 88

[ŋ] ————— 90

[l] ————— 92

[r] ————— 94

[j] ————— 96

[h] ————— 98


[w] ————— 100

辅音对照复习 ————— 102

第一章



字母的读法



字母的读法

1

就发音而言，字母是音标的基础。

字母念不好，音标发音一定不会准确。因此，练就标准的字母发音是精通英语发音的第一步。

2

什么人应学习字母的发音呢？

① 初学英语的人：

这种人由于没被错误的发音所“污染”，只要模仿正确的音源，配合本书所列的正确学习方法，短时间就可练好字正腔圆的英语发音。

② 学习英语有一段时间，但读下列字母时，发音类似所列的汉语拼音或汉字者：

英语字母	C	G	N	W
汉语拼音	xi	ji	en	da bu liu
汉字	西	鸡	恩	打不溜

以上字母中：

C 应念成类似“sei”的发音。

G 应念成类似“zhi”的发音。

N 则是“也”的尾音再加“en”的发音组合而成。

W 原是二个“U”组合而成的字母，故应念成“double U”。

(da bu iu)

当然，上述所列的字母只是我们容易念错的众多字母中可用汉语拼音或汉字念出来的少数几个典型的字母。其他字母如 F、H、J、L、M、R、S、V、X、Z 等，许多人也会念错。

3

从新生儿出发

初学发音的朋友以及学习英语多年却始终学不好发音的朋友，现在就让我们调整心理，把自己想象成新生儿，从头把每一个字母的发音练好。下列是26个英语字母，请跟着赖老师念：

Aa Bb Cc Dd Ee Ff Gg Hh Ii Jj Kk Ll Mm
[e] [bi] [si] [di] [i] [ef] [dʒi] [etʃ] [aɪ] [dʒe] [ke] [ɛl] [ɛm]
Nn Oo Pp Qq Rr Ss Tt Uu Vv Ww Xx Yy Zz
[en] [o] [pi] [kju] [ar] [ɛs] [ti] [ju] [vi] [dʌbju] [eks] [waɪ] [zi]

以上 26 个字母中，我们尤其要注意 C、F、G、H、J、L、M、N、R、V、W、X、Z 的发音。本书读者可利用附赠的光盘跟着赖老师一遍又一遍地念。这是练就精准发音的唯一之道。

第二章



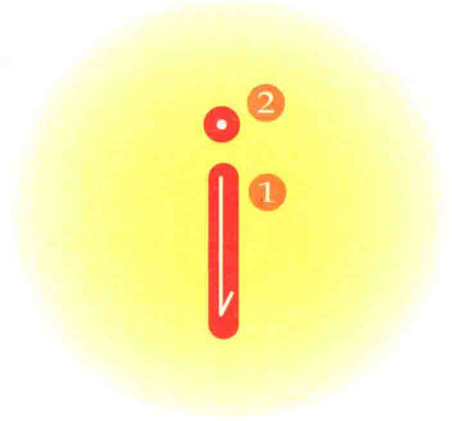

元音又称母音。所有元音的发音都需要张嘴振动声带。几乎所有的英语单词都含有元音，因此我们可以说元音是构成英语单词发音的基本元素。

元音一共有下列 24 个：

[i] [ɪ] [e] [ε]
[æ] [a] [ar] [ɔ]
[ɔr] [ɔɪ] [o] [u]
[ʊ] [ʊr] [ʌ] [ə]
[ə] [ɜ] [aɪ] [aʊ]
[εr] [ɪr] [ɪə] [iə]

[i]

长元音




发音诀窍  Pronunciation

发此音时，上下唇微开，上下齿分开，舌尖稍微抵住下齿，嘴角尽量往两旁移动，像微笑的样子，然后振动声带。

Notice 注意

[i]的发音类似汉字“衣”的读音，但声音拉长些。



4

拼读范例  Spelling Rules

Sound [i] in Words

- | | | | |
|---------|---------|---------|---------|
| • these | • eel | • each | • happy |
| • Pete | • sheep | • teach | • puppy |
| • Steve | • bee | • pea | • lucky |

单词练习

Word Practice

eat [it]



teacher [ˈti:tʃə]



beach [bi:tʃ]



bee [bi]



jeep [dʒip]



queen [kwi:n]



整句练习

Sentence Practice

- ★ Let's **eat** in the **jeep** on the **beach**.
- ★ The **teacher** **needs** your help.
- ★ The **queen** was stung by a **bee**.

5

习题

Exercise

b _ _ ch

[b _ tʃ]



t _ _ cher

[ˈt _ tʃə]



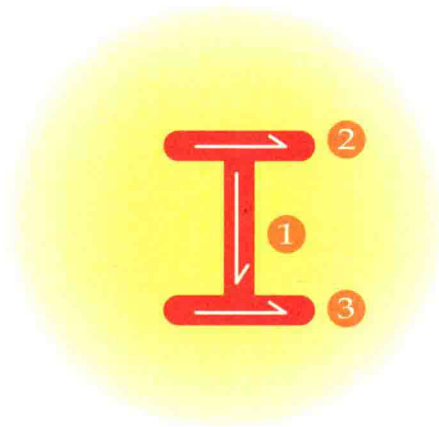


b _ _

[b _]



[I]

短元音



发音诀窍 Pronunciation

本音标的发音介乎汉字“衣”与“也”之间。由于汉语并无此音，故我们中国人发此音极为困难。务必注意下列发音要诀：
发此音时，上下唇及上下齿要比发 [i] 时微开，双唇扁平，嘴角两旁肌肉要比发 [i] 时略为放松，舌尖稍稍抵住下齿，振动声带。发出来的声音颇像部队里报数“一、二、三、四”中“一”的声音，或闽南语念“初一”的“一”之音。

6

拼读范例 Spelling Rules

Sound [I] in Words

• it
• is


• sit
• fit

• piggy
• bigger

单词练习

Word Practice

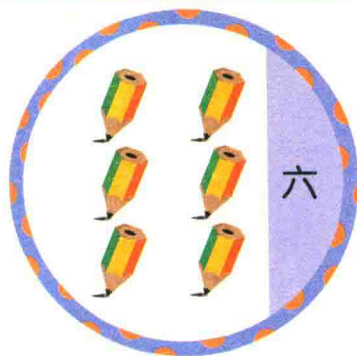
• sit [sɪt]



• pig [pɪg]



• six [sɪks]



整句练习

Sentence Practice

- ★ Please sit down.
- ★ This shirt doesn't fit Tim.
- ★ There are six pigs in this picture.

发音比较

Contrast


[i] • eat [i:t]



• heat [hi:t]



• sheep [ʃi:p]



[ɪ] • it [ɪt]



• hit [hɪt]




• ship [ʃɪp]



[e]

双元音



发音诀窍

Pronunciation

本音标明明是一个符号，为何却称双元音呢？原来[e]是两个单元音[ɛ]及[ɪ]结合而成的。故发[e]音的时候，先发[ɛ]的音，再发[ɪ]的音，中间不停顿，一气呵成。发出的音类似汉语拼音“ei”的发音。

8

拼读范例

Spelling Rules

Sound [e] in Words

• ate

• aim

• day

• make

• sail

• pay

• late

• rain

• may

单词练习

Word Practice

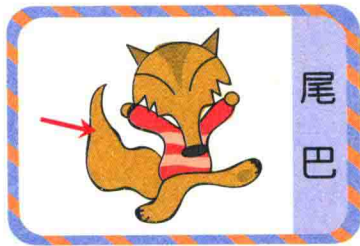
ate [et]



tray [tre]



tail [te]



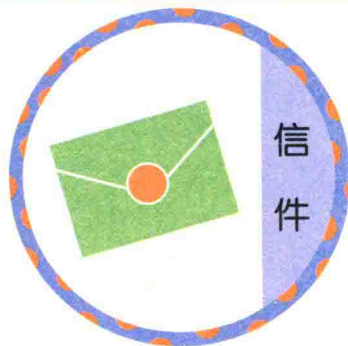
cake [ke]



hay [he]



mail [me]



整句练习

Sentence Practice

- ★ He lives by the lake.
- ★ I'll bake a cake in May.
- ★ Please get the mail on the tray.

习题

Exercise

 t

[t]



r n

[r n]




M

[m]



[ɛ]

短元音




发音诀窍
Pronunciation

发此音时，嘴巴要比发 [i] 微开。换言之，上下唇和上下齿再张一些，舌头平放，舌尖轻轻抵住下齿，脸部肌肉放松，振动声带。

Notice 注意

汉语无此发音。不过，我们念“耶”或“也”这个字时，故意拉长音，尾音的部分就像 [ɛ] 的发音。



10

拼读范例
Spelling Rules

Sound [ɛ] in Words

ebb

wet

penny

egg

bed

letter